

# CATALOGUS 2025



**DIRICKX**<sup>®</sup>  
afsluitingen - poorten

HEKWERKEN - POORTEN - TOEGANGSCONTROLE

# " Redactioneel

Beste klanten en partners,

In 2025 blijft DIRICKX zich inzetten voor een duurzame toekomst, trouw aan haar missie: ruimten beschermen met respect voor het milieu en door innovatie om u een betere dienstverlening te bieden.

Onze benadering inzake maatschappelijk verantwoord ondernemen staat centraal in onze strategie. Onze producten worden ontwikkeld om ervoor te zorgen dat hun milieuoetafdruk tot een minimum wordt beperkt en hun duurzaamheid zoveel mogelijk wordt verbeterd. Daarom kunnen wij dankzij een groot deel van onze meest recente investeringen ons energieverbruik in onze productieprocessen terugdringen en zo bijdragen tot de bescherming van onze planeet.

Uw tevredenheid is onze prioriteit en daarom hebben we onze dienstverlening uitgebreid om beter te voldoen aan uw behoeften. In 2025 stellen wij u een leveringsoptie per kraanwagen ter beschikking en hulp bij de plaatsing voor onze poorten, zodat u zeker kunt zijn van een doeltreffende en veilige installatie. We introduceren ook de optie 'klaar voor plaatsing' (beschikbaar voor een deel van onze poorten), zodat u tijd kunt besparen en uw projecten kunt vereenvoudigen.

In deze versie van de catalogus worden ook meerdere nieuwigheden beschreven:

- De slagbomen, vervaardigd binnen onze Groep, die een perfecte combinatie van robuustheid en betrouwbaarheid bieden,

- Het poortje XYLIO®, met 2 soorten opvulling (mazen van 100 mm en spijlenhekwerk van 20 mm), waarmee ons bestand assortiment wordt aangevuld,

- Opname van de aanbiedingen van DIRICKX Services, waarmee de totaalberekening van uw projecten wordt vergemakkelijkt,

- En niet te vergeten de regelmatige ontwikkelingen van onze producten: nieuw gedecentreerd voetstuk AXYLE®, nieuwe deursluiser Vénus, verlaging van de vrije hoogte boven de grond voor de schuifpoorten ALLIX®...

We nodigen u uit onze catalogus 2025 te doorbladeren en zo onze oplossingen, services en innovaties te ontdekken. Hopelijk vindt u zo inspiratie voor uw projecten.

Bedankt voor uw vertrouwen en trouw. Laten we samen blijven vooruitgaan.

Grégory LEPAGE  
Algemeen directeur

Frans  
fabricaat



meer dan  
**100**  
jaar ervaring



klant-  
tevredenheid



de laatste  
innovaties



# Nieuw 2025



Dienst

HULP BIJ HET PLAATSEN

pagina 15

Poortjes

XYLIO® M100 en B20

pagina 106



Optie

Klaar voor plaatsing

voor poort **ALLIX®**

pagina 142

Slagbomen

MOS23 - MCS51  
MCS58

pagina 146



# Catalogus 2025

Redactioneel	2
Nieuw 2025	3
Een compleet aanbod	6
Productie in Frankrijk	8
Unieke expertise	10
Aanbod van kleuren en afwerkingen	12
Onze leveringsdiensten	14



## GAASHEKWERKEN OP ROL

- 19** **NATUURLIJK HEKWERK**  
19 Schapenhek hazelaar
- 20-21** **AFRATERINGEN**  
20 Tuinafrasteringenw  
21 Afrastering AXIAL®
- 22-25** **SOEPELE ROLLEN**  
22-23 Harmonicagaas  
24-25 FLUIDEX® & GALVEX® Tennis
- 26-29** **GEPUNTLAST GAAS**  
**TOEPASSINGEN VOOR PARTICULIEREN**  
26-27 AXIAL® Maas 100  
26-27 AXIAL® Maas 75  
26-27 AXIAL® Maas 50  
**TOEPASSINGEN VOOR PROFESSIONALS**  
28 AXIAL® Maas 50 Premium  
29 BASTILLE® Park
- 30 - 39** **HEKWERKEN VOOR AGRARISCH GEBRUIK**  
30 TTX  
31 ARAVIS  
32-33 ARIZONA Parken en Bossen  
34-35 ARIZONA Autosnelwegen en Spoorwegen  
36-37 AGRICLOS®  
38-39 Puntdraad en kabels  
39 Draad op rol



## PANEELHEKWERKEN EN PRIVACYSYSTEMEN

- 42 **Tabel met aanbevelingen**
- 43 **Combinaties: onze suggesties**
- 43 Inbouwframe voor brievenbussen
- 44-49** **TOEPASSINGEN VOOR PARTICULIEREN**  
44-45 ARISTA  
46-47 AXOR® Classic  
48-49 AXOR® Chic
- 50-65** **TOEPASSINGEN VOOR PROFESSIONALS**  
50-51 AXIS® S  
52-53 AXIS® M  
54-55 AXIS® C  
56-63 AXYLE® MS - CS - CD - MD  
64-65 AQUACLASSIC®
- 66-71** **BEVEILIGINGSTOEPASSINGEN**  
66-67 AXIS® SR  
68-69 AXIS® D  
70-71 AXIS® DR
- 62-75** **PRIVACYSYSTEMEN VOOR PANELEN**  
72-73 LIXO®  
74-75 LIXO® TOP  
76-77 LIXO® 3D  
78-79 LIXO® Horizontal  
80-81 LIXO® Hout 7 mm  
82-83 LIXO® Hout 22 mm  
84-85 Heidemat


**PALEN EN ACCESSOIRES**
**88-97 VOOR GAASHEKWERKEN OP ROL**

- 88 Paal TE  
 89-91 Paal T Duurzaam en T Pro Verzinkt  
 92-97 Paal UNIVERS

**98-120 VOOR PANEELHEKWERKEN**

- 98-101 Clipspaal AXYLE®  
 102-105 Inhaakpaal AXOR®  
 106-109 Inhaakpaal AXOR® PLUS  
 110-113 Inhaakpaal AXIS®  
 114-115 Paal voor lamellen AXIS® Line  
 116-117 Inhaakpaal AQUACLASSIC®  
 118-119 Onderplaat SOUBAX®

**121 Plaatsingsaanbevelingen**

**SPIJLENHEKWERKEN & DECORATIEVE STAALPLATEN**

- 124-125 ELIXIR®  
 126-129 myMIX®  
 130-133 myMIX® VLAK  
 134-137 EXALT®  
 138-141 Decoratieve staalplaten LEXIE®  
 142-145 Relingen myMIX® en EXALT®


**POORTEN VOOR PARTICULIER GE-  
BRUIK**
**148 - 161 POORTJES**

- 148-149 ÉCO Garden  
 150-151 Garden +  
 152-153 XYLIO® B20 - **NIEUW**  
 154-155 XYLIO® M100 - **NIEUW**  
 156-157 AXIS® - AXYLE®  
 158- ELIXIR®  
 159.160-161 AQUACLASSIC®

**162-163 POORTEN**

- 162-163 AXIS® - AXYLE®

**164-165 POORTJES EN POORTEN**

- 164-165 Aluminium en composiet


**DRAAIPOORTEN  
VOOR INDUSTRIETERREINEN**

- 168-169 ESPACE Handmatig  
 170-173 ALLIX® Handmatig  
 174-177 ALLIX® gemotoriseerde draai-poort met  
aandrijving door hydraulische cilinder  
 178-181 ALLIX® gemotoriseerde draai-poort met  
ondergrondse hydraulische aandrijving


**SCHUIFPOORTEN  
VOOR INDUSTRIETERREINEN**

- 184-185 TUSSENRUIMTE  
 186-189 ALLIX®


**VRIJDRAGENDE POORTEN  
VOOR INDUSTRIETERREINEN**

- 192-193 TUSSENRUIMTE  
 194-197. ALLIX®  
 198-199 Optie klaar voor plaatsing voor poort ALLIX  
**NIEUW**  
 200-201 ULYX®


**SLAGBOMEN & TOURNIQUETS**
**204-207 SLAGBOMEN**

- 205 MOS23  
 206 MCS51  
 207 MCS58

**208-213 TOURNIQUETS**

- 208 Tourniquet FLUXI®  
 209 Enkele tourniquet FLUXI® mobile  
 210 Tourniquet FLUXI® enkel  
 211 Tourniquet FLUXI® dubbel  
 212 Tourniquet FLUXI® comfort en fietsers  
 213 Tourniquet FLUXI® voor  
rolstoelgebruikers


**BEVEILIGINGSOPLOSSINGEN**

- 216-217 Speedgate SPEEDIX  
 218-219 ATLAS  
 220-221 Opstanden  
 222-223 Anti-rambeveiliging  
 224-225 Aanvullende veiligheidsproducten  
 226-227 Bescherm-paal FIX


**DIENSTEN**

- 230-231 Ingebruikstelling  
 232-233 Onderhoudscontracten  
 234-235 Toegangscontrole  
 236-237 Verbonden assortiment  
 238-239 Standaard assortiment  
 240-241 Oplossing Link-x


**GARANTIES, NORMEN & REGELGEVING**

- 244-245 Garanties en bijbehorende voorwaarden  
 246 Duur van de garanties tegen roest  
 247 De dekkingsniveaus begrijpen  
 248 Uitsluitingen van dekking  
 249-252 Commerciële garantie voor het hekwerk  
 253 Werkingsgarantie  
 254-255 Normen en regelgeving



## Een compleet aanbod

en een totaaloplossing om aan al uw

behoeften te voldoen

De oplossingen van DIRICKX voor bescherming en omheining voldoen aan de verschillende eisen op het gebied van omtrekomheining, bescherming, beveiliging of toegangscontrole.

### Een DIRICKX-product voor elke behoefte

Alles is mogelijk: beveiliging van kwetsbare locaties, afbakening van logistieke sites, commerciële en industriële zones, stedelijke toepassingen, omheining van boerderijen en bossen, beveiliging van grote infrastructuren (luchthavens, stations, snelwegen), omheining van restaurants, bars, winkels, verfraaiing en bescherming van individuele eigendommen enz.

Dankzij ons grote assortiment poorten, hekwerken, omheiningen en beschermingsoplossingen vindt u voor elke toepassing de juiste oplossing. In deze catalogus vindt u alle oplossingen die DIRICKX aanbiedt aan particulieren en de meest veeleisende professionals. Om nog verder te gaan, is DIRICKX de enige op de markt die alle diensten aanbiedt voor toegangsbeheer via de diensten van



Studie op maat van uw project



Automatisering.



Connectiviteit en toegangscontrole



Plaatsing en onderhoud

**DIRICKX**  
Services

# DIRICKX<sup>®</sup> Diensten



Ingebruikstelling

Kant-en-klare oplossing



Onderdelen

Snelle levering



Onderhoud

Gegarandeerde service



Probleemoplossing

Gecontroleerde  
interventie



Toegangscontrole

Automatisering  
en connectiviteit



*De experts*

in

toegangsbeheer

*Nieuw:*

website Dirickx Services  
[services.dirickx.fr](https://services.dirickx.fr)





# DIRICKX

gemaakt in

# Frankrijk

**Sinds het allereerste begin ontwerpt en vervaardigt Dirickx zijn producten in Frankrijk, en wel om de volgende redenen:**

- > **De zekerheid** dat we onze klanten de beste techniek en de beste productkwaliteit kunnen bieden.
- > De wens **om talent te ontwikkelen en benutten** binnen onze eigen landsgrenzen.
- > De behoefte om vast te houden aan **de waarden van onze oprichters**: hoge eigen, een passie voor goed werk en respect voor mensen.

Productie en logistiek die ons in staat stellen het beste te bieden aan onze klanten, partners en teams, die dezelfde overtuigingen delen.

Een echt familiegevoel dat veel ruimte biedt voor autonoom handelen, gecombineerd met een langetermijnvisie en ondersteund door financiële stabiliteit en regelmatige investeringen.

“  
Wij zetten ons in om  
onze Franse  
productie te  
promoten.”

## Vrouwen en mannen

DIRICKX ziet vanaf het begin toe op de gezondheid van werknemers en het welzijn op de werkplek. Vanaf het moment van hun aankomst beloven werknemers zich te zullen houden aan een handvest, waarvan hieronder enkele fragmenten zijn overgenomen:



Het succes van het bedrijf is ieders verantwoordelijkheid.



Loyaliteit, eerlijkheid en respect voor mensen, onze strategie en bedrijfsmiddelen zijn ieders plicht.



De enige aanvaardbare kritiek is kritiek die gepaard gaat met oplossingen.



Elke manager heeft de verantwoordelijkheid om de competenties van teamleden te vergroten.



Iedereen heeft als hoofdtaak om meer resultaten te behalen met minder inspanning en meer plezier.



Elke genomen beslissing vraagt ieders inzet om deze tot een succes te maken.





Meer dan

**145**  
**merken**



Meer dan

**250**  
**domein-**  
**namen**



Meer dan

**85**  
**octrooien**  
*wereldwijd*



Meer dan

**60**  
**modellen**  
*en tekeningen*  
*geregistreerd*



## Unieke expertise in oppervlakte- coating

### Coating met hoge hechtingsgraad

Door deze techniek toe te passen in onze productieprocessen hebben we deze aangepast aan onze producten: draden en gepuntlast gaas. Coating door middel van fluïdisatie bestaat uit 3 stappen die onlosmakelijk met elkaar verbonden zijn en worden uitgevoerd in de 4 Franse productielocaties.

De **verzinkte staaldraad** (draad met een coating die er met behulp van warmte op wordt geplaatst ter bescherming tegen corrosie) wordt op hoge temperatuur gebracht en door een bad van gefluïdiseerd pvc gehaald. De thermoplastische deeltjes, die op kamertemperatuur worden gehouden, smelten samen wanneer ze in contact komen met de hete draad en hopen zich op.

### Polyester met thermolakcoating

Technologie voor onze poorten, panelen, palen en spijlenhekwerken. Voor een productie die aan hoge eisen moet voldoen, zowel wat betreft de termijn als wat betreft de kwaliteit (garantie van 10 jaar voor de polyestercoating), beschikken we over een krachtige machine met een grote capaciteit: lengte: 16 m / breedte: 1 m / hoogte: 2,5 m / gewicht: 1,5 t.

### Coating Protect +

De coating PROTECT + wordt aanbevolen in omgevingen die het meest blootstaan aan roest. De toegepaste technieken garanderen een uitstekende aanhechting en duurzaamheid van de coating.

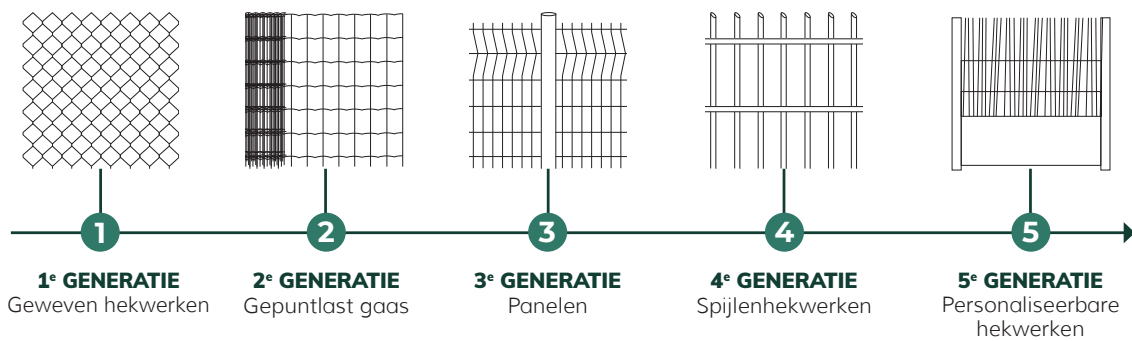
GARANTIE VAN 10 JAAR



GARANTIE PROTECT +



Tegenwoordig  
**profiteren 5 producttypologieën**  
van deze  
*kwaliteit*



*Bezoek onze showroom in  
Congrier (53)!*







# Aanbod van **kleuren** en afwerkingen

Durf uw hekwerk te personaliseren en een harmonieus geheel te creëren dankzij ons **kleurenaanbod** en onze **verschillende afwerkingen**.

## Glanzende afwerking

6 standaardkleuren voor een vaste prijs



RAL 6005



RAL 7016



RAL 7030



RAL 7035



RAL 9005



RAL 9010

200 RAL-kleuren tegen een toeslag en een vast bedrag voor het mengen van de kleur.

## Afwerking met textuur

4 kleuren tegen een toeslag en een vast bedrag voor het mengen van de kleur



RAL 7016



RAL 7035



RAL 9005



RAL 9010

## Matte afwerking

4 kleuren tegen een toeslag en een vast bedrag voor het mengen van de kleur



RAL 6005



RAL 7016



RAL 9005



RAL 9010



*De matte afwerkingen en afwerkingen met textuur zijn stijlvol en sober, zodat ze passen in elke moderne omgeving.*

Bovendien bieden ze de producten een uitstekende bescherming tegen corrosie, krassen en schokken.



*Scan mij!*



**Zoekt u een bepaalde kleur?**

# Onze leveringsdiensten

## Standaardlevering per oplegger op een punt

- > Lossen moet worden betaald door de **ontvanger**.
- > **Gedekt gebied** : Frankrijk.
- > Levering op de plaats van **uw keuze**.



## Levering per kraanwagen en hulp bij de plaatsing

Deze nieuwe service is beschikbaar zowel voor de levering van de grootste poorten als voor de **vrijdragende poorten ALLIX®**, voor zeer weinig tot zeer veel verkeer, en kan de optie klaar voor plaatsing aanvullen die wordt aangeboden voor de vrijdragende poorten ALLIX® voor **een extra eenvoudige en tijdbesparende installatie**.

- > Lossen en hulp bij de installatie door een **gekwalificeerd bedrijf**.
- > Van toepassing voor de vrijdragende poorten **ALLIX®**.
- > Hijzen op een afstand van ten hoogste **15 m** van de vrachtwagen.
- > Gedekt gebied: **Franse vasteland**.



## Voordelen:



### **Tijdbesparend**

U hoeft geen **voertuig met hefinrichting** meer te **boeken** of **over te brengen**



### **Beveiliging**

**Bevestiging van de poort** tijdens de installatie tot 4 uur (halve dag)



### **Handigheid**

U moet u geen zorgen meer maken over de **installatie van de poort**. Onze gekwalificeerde partner zorgt voor de rest: **verplaatsing** en **presentatie** van de poort over civieltechnische werken.



# Gaashekwerken op rol



Ideaal voor omheinen



Voordelig



Aanpasbaar aan alle soorten terreinen



De verschillende beschikbare modellen bieden tal van toepassingsmogelijkheden: van de kostenbesparende omheining van een eengezinswoning tot de bescherming van risicoterreinen.

> Pagina 19  
Schapenhek hazelaar

> Pagina 20  
Tuinafasteringen

> Pagina 21  
Afrastering AXIAL®

> Pagina 22  
Harmonicagaas op rol

> Pagina 24  
Hekwerken voor sportfaciliteiten  
FLUIDEX en GALVEX®

> Pagina 26  
Gepuntlast gaas AXIAL®

> Pagina 28  
Gepuntlast gaas AXIAL®  
maas 50 premium

> Pagina 29  
Gepuntlast gaas BASTILLE®  
PARK

> Pagina 30  
Assortiment voor agrarisch  
gebruik TTX

> Pagina 31  
Assortiment voor agrarisch  
gebruik ARAVIS

> Pagina 32  
Assortiment voor agrarisch  
gebruik ARIZONA PF parken  
en bossen

> Pagina 34  
Assortiment voor agrarisch  
gebruik ARIZONA AVF  
snelwegen en spoorwegen

> Pagina 36  
Assortiment voor agrarisch  
gebruik AGRICLOS®

> Pagina 38  
Assortiment voor agrarisch  
gebruik puntdraad en kabels

> Pagina 39  
Assortiment voor agrarisch  
gebruik draad op rol











De natuurlijke  
oplossing voor  
uw groene  
ruimtes

*Natuurlijk hekwerk op rol*

## Schapehnek hazelaar

Eengezins-  
wonigen



Woon-  
gemeenschappen



### AFWERKING

- Houten piketten in verschillende vormen.
- Natuurlijke afwerking: hout past perfect in de buitenomgeving.

### DUURZAAM

- Rotbestendige hazelaar.
- Dubbel gedraaide ijzerdraden: houten stukken op hun plek gehouden en zelfs aan de kust bestand tegen zwaar weer.

### MONTAGE

- Geschikt voor groengebieden, tuinen, wegen, vijvers en lanen.
- Ook geschikt om aanplantingen tegen dieren te beschermen.

### ESTHETISCH

- Discrete, aantrekkelijke oplossing die perfect in uw omgeving opgaat.

### KENMERKEN

3 hoogtes: 1,00 /  
1,20 / 1,50 m



Tussenruimte: 3-5 cm



Lengte: 5 m





Voor het omheinen en beschermen van bloembedden



DIRICKX  
ANTIROEST  
GARANTIE

**10 JAAR**  
PVC

Afrasteringen

## Tuinafrasteringen

Eengezinswoningen

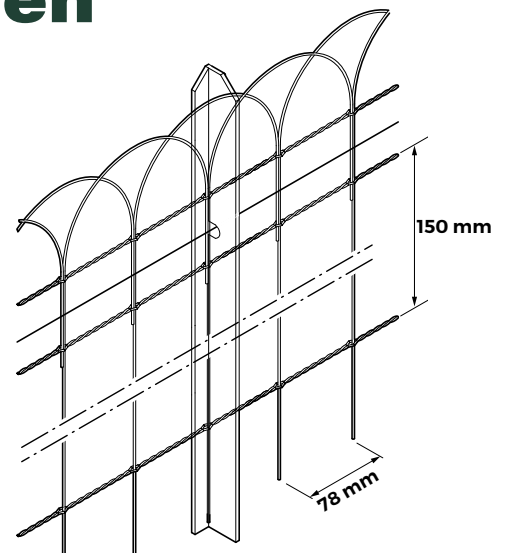


### MAKKELIJK TE MONTEREN

- De mazen van 150 × 78 mm bieden stevigheid en flexibiliteit voor uw tuinprojecten.
- Kan worden geplaatst met een **paal TE**, een **paal T Duurzaam**, een **paal UNIVERS** of rechtstreeks in de grond worden vastgezet, zonder palen.

### AFWERKING

- Plastic met hoge hechtingsgraad op verzinkt staal.



### KENMERKEN



Hekwerken op rol



Lengtes: 10 of 25 m



Hoogtes: 0,40 / 0,65 / 0,90 m



Mazen: 150 mm x 78 mm



Draaddiktes:  
Ø horizontaal: 3 mm  
Ø verticaal: 2,30 mm

6005  
Mosgroen


### AANVULLENDE PRODUCTEN



**Paal TE**  
en **T duurzaam**.  
(cf. 'Palen & accessoires')



**Paal UNIVERS**.  
(cf. 'Palen & accessoires')



Voor het omheinen en beschermen van bloembedden



Afrasteringen

## Afrastering AXIAL®

Eengezinswoningen



### ESTHETISCH

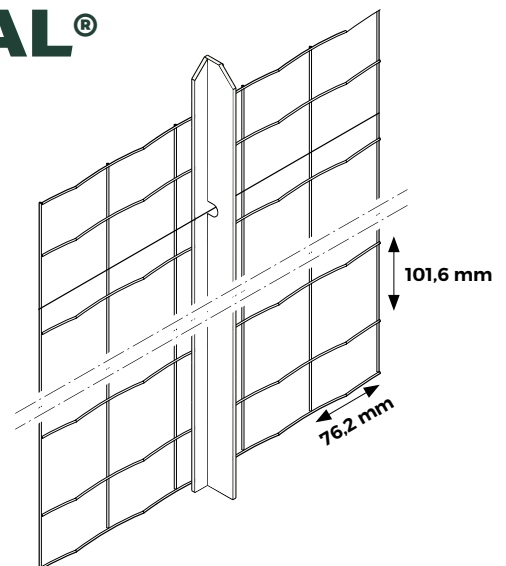
- Soepele en stevige afrastering die aansluit op uw bloembedden.
- Gepuntlaste rechthoekige mazen van 76,2 x 101,6 mm.

### MONTAGE

- Kan worden geplaatst met een **paal TE**, een **paal T Duurzaam**, een **paal UNIVERS**.

### AFWERKING

- Plastic met hoge hechtingsgraad op verzinkt staal.



### KENMERKEN



Hekwerken op rol



Lengte: 25 m



Hoogtes: 0,40 / 0,60 / 0,80 m



Mazen: 76,2 mm x 101,6 mm



Draaddiktes:  
Ø horizontaal: 2,10 mm  
Ø verticaal: 2,20 mm

6005  
Mosgroen

### AANVULLENDE PRODUCTEN



**Paal TE**  
en **T Duurzaam**.  
(cf. 'Palen & accessoires')



**Paal UNIVERS**.  
(cf. 'Palen & accessoires')



Klassiek hekwerk met ruitvormige mazen, aanbevolen voor heuvelachtige terreinen

Gaashekwerken op soepele rol

## Harmonicagaas

Eengezinswoningen



Openbare plaatsen



Woon-gemeenschappen



Terreinen voor de dienstensector



Industrie-terreinen



Risico-terreinen



### ONVERVORMBAAR EN MAKKELIJK TE REPAREREN

- Soepele, ineengedraaide mazen die schokken breken.
- Door de mazen is het mogelijk om een doorlopend hekwerk te vormen zonder verbindingen:
  - monteer eenvoudig 2 rollen aan elkaar,
  - gemakkelijk te repareren.

### VEELZIJDIG

- Meerdere coatings, draaddiktes en hoogtes beschikbaar: maak een keuze op basis van uw budget en de gewenste weerstand.

### FLEXIBEL

- Kan geplaatst worden op onregelmatige, heuvelachtige of hellende terreinen.
- 2 soorten verpakkingen:
  - compacte rol voor eenvoudig transport en opslag;
  - niet-compacte rol om het gaas makkelijk te kunnen afrollen.

### MONTAGE

- Met de palen **TE**, **T Duurzaam**, **T Pro Verzinkt** en de paal **UNIVERS** (cf.: 'palen en accessoires').

### KENMERKEN



Hekwerken op rol



Ruitvormige mazen: 50 mm x 50 mm

6005 Mosgroen

Verzinkt\*

Zink Aluminium\*

7016 Antracietgrijs

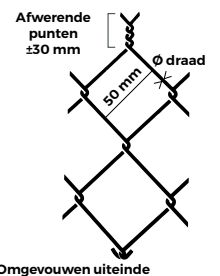
\* Verkrijgbaar voor bepaalde producten



Compacte rol



Niet-compacte rol



Omgevouwen uiteinde



## TECHNISCHE KENMERKEN



### GECOAT HARMONICAGAAS

Geëxtrudeerde afwerking. Fabricageproces: verzinkt staaldraad gecoat met een plastic omhulsel van PEHD voor draden met een dikte van 2,4 en 2,7 mm en van pvc voor draad van 4,40 mm dik.

MODEL	Ø DRAAD (mm)	HOOGTE HEKWERK (m)	VERPAKKING	KLEUREN	TOEPASSINGEN
PLASTEX® Premier 5024	2,40	1,00 / 1,20 / 1,50 1,75 / 2,00	Compacte rol van 25 m	Groen 6005 Grijs 7016	Openbare plaatsen Industrieterreinen
PLASTEX® Classic 5027	2,70	1,00 / 1,20 / 1,50 1,75 / 2,00	Compacte rol van 25 m Niet-compacte rol van 25 m	Groen 6005 Grijs 7016	Risicoterreinen
PLASTEX® 5044	4,40	1,00 / 1,20 / 1,50 1,75 / 2,00 / 2,50	Niet-compacte rol van 18 m	Groen 6005	

### VERZINKT EN ZINK-ALUMINIUM HARMONICAGAAS

Een voordelige oplossing voor weinig uitdagende omgevingen.



MODEL	Ø DRAAD (mm)	HOOGTE HEKWERK (m)	VERPAKKING	TOEPASSINGEN
GALVEX® Premier 5020	2,00 Verzinkt standaard*	1,00 / 1,20 / 1,50 / 2,00	Compacte rol van 25 m	Eengezinswoningen Woongemeenschappen
GALVEX® Classic 5022	2,20	1,00 / 1,20 / 1,50 1,75 / 2,00 / 2,50	Compacte rol van 25 m (semi-compact in de 2,50 m)	
GALVEX® Fort 5030	3,00		Niet-compacte rol van 25 m	Openbare plaatsen Logistieke en industrieterreinen Risicoterreinen Terreinen voor de dienstensector
GALVEX® Zwaar 5039	3,90			

\*Overeenkomstig de norm EN 10244-2.

## HULP BIJ HET PLAATSEN



### Trekklauw

Set van 2 trekklauwen, om een gecontroleerde spanning toe te passen op de draad op rol van de afrasteringen.



Voor het omheinen van tennisbanen



Hekwerken voor sportfaciliteiten

## FLUIDEX® en GALVEX® Tennis

Sport-  
uitrustingen



Voldoet aan de norm **XP 90-110** en wordt aanbevolen door de **FFT** (Franse Tennisbond) en de **FNCESEL** (Franse federatie voor fabrikanten van sport- en vrijetijdsuitrustingen)

### GEBRUIKSCOMFORT


- Mazen boven- en onderaan het hekwerk.
- Flexibiliteit en robuustheid.


### PLAATSINGSCOMFORT


- Mazen vastgemaakt om letsel te voorkomen.
- Verpakt in rollen van 18 meter (voor een tennisbaan is 108 meter gaas nodig, dus 6 rollen).


### KENMERKEN


 Hekwerken op rol

 Lengte: 18 m

 Hoogtes: 3,00 / 3,50 / 4,00 m

 Mazen: 45 mm

 FLUIDEX®: Ø 2,9 mm

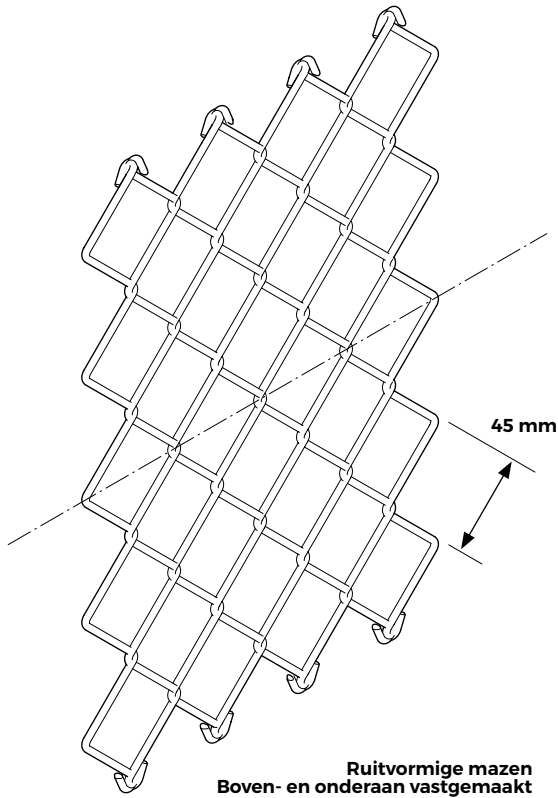
 GALVEX®: Ø 2,4 mm


6005  
Mosgroen

Zink-Aluminium



## TECHNISCHE KENMERKEN



AFWERKING		MODEL	Ø DRAAD (mm)	HOOGTE HEKWERK (m)	VERPAKKING
Gefluïdiseerd		FLUIDEX® Tennis Super 4529*	2,9	3,00 3,50 4,00	Rol van 18 m
Zink-Aluminium		GALVEX® Tennis Zwaar 4524	2,4		

\*Zolang de voorraad strekt

## HULP BIJ HET PLAATSSEN



### Trekklaauw

Set van 2 trekklaauwen, om een gecontroleerde spanning toe te passen op de draad op rol van de afstralingen.



Het ideale  
hekwerk  
voor omheining



DIRICKX  
ANTIROEST  
GARANTIE

10 JAAR  
PVC

## Gepuntlast gaas **AXIAL®**

Eengezins-  
woningen



Woon-  
gemeen-  
schappen



### DUURZAAM

- Zeer stevig dankzij de gepuntlaste 3D-mazen.
- Gefluïdiseerd hekwerk: optimale bescherming dankzij het fabricageproces dat ervoor zorgt dat het pvc aan de staaldraad hecht.
- Garantie van 10 jaar tegen roest, onafhankelijk van de omgeving.

### ESTHETISCH

- De discrete gaashekwerken op rol **AXIAL®** gaan op in de omgeving.

### KEUZE


- 3 maaswijdtes: hoe kleiner de mazen, hoe steviger het hekwerk zal zijn en hoe meer weerstand het zal bieden.

### MONTAGE


- Aanbevolen op vlakke terreinen.
- 2 montage mogelijkheden:
  - klassiek met de **palen TE** en **T Duurzaam** + accessoires,
  - vastgeniet met de **paal UNIVERS**.

### KENMERKEN

 **Lengtes:**  
20 of 25 m  
Afhankelijk van  
het model

 **Mazen:**  
101,6 x 101,6 mm  
101,6 x 76,2 mm  
101,6 x 50,8 mm

 **Hoogtes:**  
1 tot 2 m  
Afhankelijk van  
het model

 **Ø draad:**  
2,1 mm

### AANVULLENDE PRODUCTEN



**Paal TE**  
en **T Duurzaam**.  
(cf. 'Palen & accessoires')



**Paal UNIVERS**.  
(cf. 'Palen & accessoires')

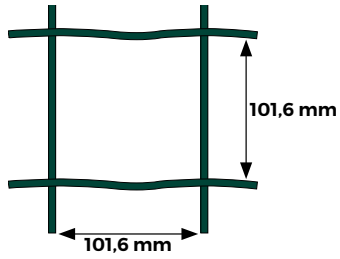
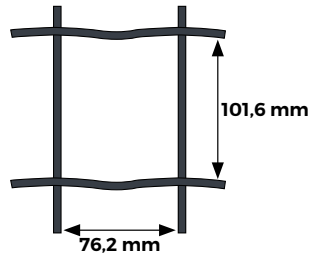
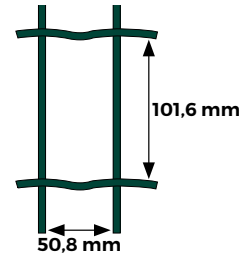


**Poortje ECO GARDEN**.  
(cf. 'Poorten voor  
particulier gebruik')

6005  
Mosgroen

7016\*  
Antracietgrijs\*

\* Voor de modellen  
AXIAL® Maas 50  
en 75

**TECHNISCHE KENMERKEN****AXIAL® Maas 100****AXIAL® Maas 75****AXIAL® Maas 50**

MODEL	Ø DRAAD (mm)	MAZEN (mm)	HOOGTE (m)	LENGTE (m)	KLEUREN	AANBEVELINGEN
AXIAL® Maas 100	2,10	101,6 x 101,6	1,00 / 1,20 / 1,50	20	Groen 6005	Paal TE Paal T Duurzaam Paal UNIVERS
AXIAL® Maas 75		101,6 x 76,2	1,00 / 1,20 / 1,50	25	Groen 6005 Grijs 7016	
AXIAL® Maas 50		101,6 x 50,8	1,00 / 1,20 / 1,50 1,80 / 2,00			

**HULP BIJ HET PLAATSEN**

Benodigde accessoires voor het plaatsen van een hekwerk.



Vereiste accessoires: draadspanners, spandraden, nietjes en een hekwerk tang.



Een perfecte oplossing die stevigheid en beveiliging combineert om industrieterreinen en openbare plaatsen te beschermen



DIRICKX  
ANTIROEST  
GARANTIE

**10 JAAR**  
PVC

Gepuntlast gaas

## AXIAL® maas 50 premium

Openbare  
plaatsen



Industrie-  
terreinen

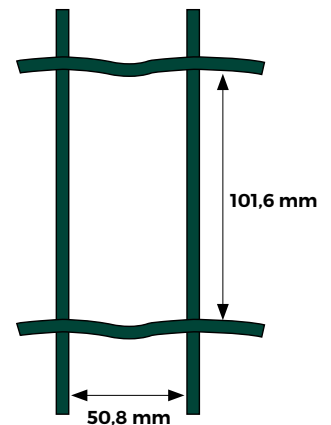


### DUURZAAM

- Zeer stevig dankzij de draaddikte van 2,5 mm in combinatie met een gelaste 3D-maas van 101,6 mm × 50,8 mm.
- Gefluïdiseerd hekwerk: fabricageproces dat een absolute hechting van het pvc aan de staaldraad garandeert.
- Garantie van 10 jaar tegen roest, onafhankelijk van de omgeving.

### MONTAGE

- Aanbevolen op vlakke terreinen.
- 2 montage mogelijkheden:
  - klassiek met de **palen TE** en **T Duurzaam** + accessoires,
  - vastgeniet met de **paal UNIVERS**



### KENMERKEN



Lengte:  
25 m



Mazen:  
101,6 x 50,8 mm



Hoogtes:  
1,00 / 1,20 / 1,50 /  
1,80 / 2,00 m



Draaddikte:  
Ø 2,50 mm

6005  
Mosgroen

7016  
Antracietgrijs

### AANVULLENDE PRODUCTEN



**Paal TE**  
en **T Duurzaam**  
(cf. 'Palen &  
accessoires')



**Paal UNIVERS**  
(zie 'Palen &  
accessoires')



Afwerend  
gepuntlast  
hekwerk



DIRICKX  
ANTIROEST  
GARANTIE

**10 JAAR**  
PVC

Gepuntlast gaas

## BASTILLE® Parc

Openbare  
plaatsen



Industrieter-  
reinen



### WEERSTAND

- Combinatie van dichte mazen (50,8 mm × 50,8 mm) en een aanzienlijke draaddikte (3 mm).
- Vanwege de dichte, geknikte mazen met neerwaartse golving (waardoor het moeilijk is er overheen te klimmen) is **BASTILLE® Parc** het meest geschikte gepuntlaste hekwerk voor beveiligingstoepassingen

### AFSCHRIKKEND

- Afwerende punten aan de bovenkant (25,4 mm).
- Grote hoogtes: tot 2,50 m.
- Optioneel: opstand op de paal **UNIVERS** (cf. 'Beveiligingsoplossingen').

### MONTAGE

- Aanbevolen op vlakke terreinen.
- Kan gemakkelijk aan de strip van de paal **UNIVERS** worden geniet voor een snelle installatie met een minimum aan hulpmiddelen

### DUURZAAM

- Gefluïdiseerd hekwerk: fabricageproces dat een absolute hechting van het pvc aan de staaldraad garandeert.
- Garantie van 10 jaar tegen roest, onafhankelijk van de omgeving.

### KENMERKEN



Lengte:  
25 m



Mazen:  
50,8 x 50,8 mm

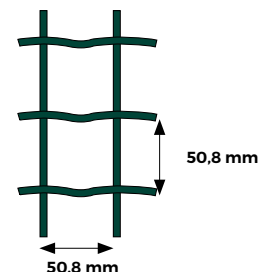


Hoogtes:  
1,00 / 1,20 / 1,50 /  
1,80 / 2,00 / 2,50 m



Draaddikte:  
Ø 3 mm

6005  
Mosgroen




### AANVULLENDE PRODUCTEN



Paal **UNIVERS**  
(cf. 'Palen & accessoires')



Paal **UNIVERS + opstanden**  
(cf. 'Palen & accessoires').



Zeskant vlechtwerk met drie draaiingen voor het afsluiten van volières, kippen- en konijnenhokken en het beschermen van jonge planten

## Agrarische toepassingen

# TTX

### MAKKELIJK TE MONTEREN

- Door zijn soepelheid is het gaas gemakkelijk af te rollen en te gebruiken.
- Het onderste gedeelte van het hekwerk kan worden ingegraven.

### KEUZE

- Verschillende draaddiktes, maaswijdtes, hoogtes en verpakkingen.
- Speciale volière-toepassing: doet dienst als een "slagnet" uit één stuk van 2 m hoog.
- Twee afwerkingen: Gecoat Groen 6005 met hoge hechtingsgraad op onbewerkt staal of Verzinkt na fabricage.

### KENMERKEN



Hoogtes:  
0,50 tot 2,00 m  
Afhankelijk van het model



Lengtes:  
10 / 25 / 50 m  
Afhankelijk van het model




Draaddiktes:  
Ø 0,70 mm  
Ø 0,80 mm  
Ø 0,90 mm  
Afhankelijk van het model



Mazen:  
13 mm / 20 mm  
25 mm / 40 mm  
Afhankelijk van het model

6005  
Mosgroen

Verzinkt

AFWERKING	MAZEN (mm)	HOOGTE HEKWERK (m)	Ø DRAAD (mm)	VERPAKKING	MONTAGE-ACCESSOIRE
Groene coating RAL 6005	13	0,50 / 1,00	0,90	Rol van 10 of 25 m	Krammen van DIRICKX 
	25	0,50 / 1,00	0,90	Rol van 25 m	
		1,50			
Verzinkt	13	0,50 / 1,00	0,70	Rol van 10 of 25 m	
	20	0,50 / 1,00		Rol van 25 m	
	25	0,50	0,80	Rol van 10 of 25 m	
		1,00		Rol van 10, 25 of 50 m	
		1,50		Rol van 25 of 50 m	
	40	0,50 / 1,00	0,90	Rol van 10 of 50 m	
		1,50 / 2,00		Rol van 50 m	



Gepuntlaste  
afrostering  
voor volières,  
afgesloten rennen,  
doe-het-zelven en  
decoratie

## Agrarische toepassingen **ARAVIS**

### EFFICIËNTE BESCHERMING

- Gepuntlaste stevige kleine mazen.
- Ideaal om het binnendringen van schadelijke organismen te voorkomen.

### KEUZE

- Verschillende draaddiktes en maasgroottes.
- Twee afwerkingen:
  - gecoat groen 6005 met hoge hechtingsgraad op verzinkt staal,
  - verzinkt na fabricage.

### KENMERKEN



Hoogtes:  
0,50 / 0,60 / 1,00 /  
1,50 m  
Afhankelijk van het  
model



Lengtes:  
5 / 10 / 25 m  
Afhankelijk van het  
model



Draaddiktes:  
Ø 0,70 / Ø 0,80 /  
Ø 0,90 / Ø 1,40 mm  
Afhankelijk van het  
model



Mazen:  
6,5 mm / 13 mm  
19 mm  
Afhankelijk van het  
model

6005  
Mosgroen

Verzinkt

AFWERKING	MAZEN (mm)	HOOGTE HEKWERK (m)	Ø DRAAD (mm)	VERPAKKING	MONTAGE-ACCESSOIRE
Verzinkt na fabricage	6,5 x 6,5	0,50	0,7	Rol van 25 m	 Krammen van DIRICKX
		0,60			
		1,00			
Groene coating RAL 6005	13 x 13	0,50	0,90	Rol van 5 of 10 m	
		1,00		Rol van 10 m	
		1,50			
Verzinkt na fabricage	13 x 13	0,50	0,80	Rol van 10 of 25 m	
		1,00			
	19 x 19	1,00	1,40	Rol van 25 m	



Gepuntlaste  
afrastering,  
speciaal  
ontworpen voor  
veehouderijen,  
jachtgebieden en  
het omheinen van  
bossparken



*Agrarische toepassingen*

## ARIZONA PF Parken en Bossen

### WEERSTAND

- De draaddikte (3 mm, versterkt tot 3,4 mm aan de randen) zorgt voor een schokbestendig en robuust hekwerk.
- Beter bestand tegen duwen waardoor dieren niet kunnen uitbreken omdat de mazen steeds kleiner worden naar beneden toe.
- Aangepast ontwerp: de afrastering met afmetingen 245-18-15 cm wordt 45 cm diep ingegraven om te voorkomen dat gravende en wroetende dieren kunnen ontsnappen

### GESCHIKT VOOR GROTE AFSTANDEN

- Voordelig.
- Rollengte van 100 m op aanvraag.

### KENMERKEN



Afwerking:  
Zink-Aluminium



Lengte:  
50 m



Draaddiktes:  
Randraden: 3,40 mm  
Overige draden: 3,00 mm



Maaswijdte:  
150 mm

Zink Aluminium\*

\*Zink-aluminium, bestendiger tegen roest dan een zwaar verzinkte afwerking

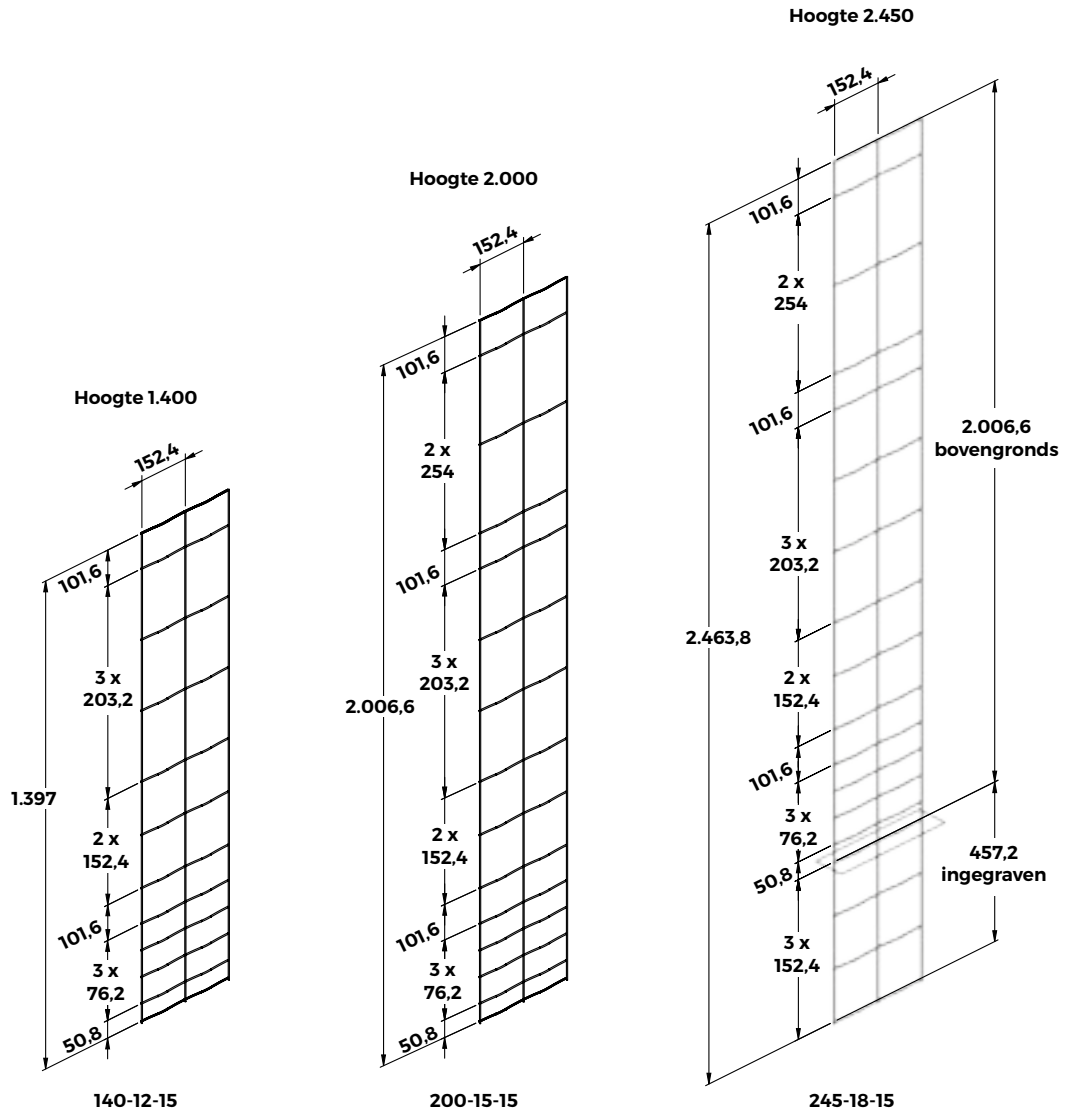
### Krammen

De krammen van DIRICKX zijn onmisbare accessoires bij het plaatsen van puntdraad, kabels, draad op rol en de afrasteringen **ARIZONA** en **AGRICLOS®** op houten palen. Ze zorgen voor stevige en duurzame bevestiging. Er zijn 3 lengtes beschikbaar: 30, 35 en 40 mm, verzinkte uitvoering.





## TECHNISCHE KENMERKEN



Afmetingen in mm

**Hoe leest u de onderschriften van het type: 140-12-15?**

140 = hoogte hekwerk cm,  
12 = aantal horizontale draden,  
15 = maaswijdte en cm.



AFWERKING	MAASWIJDTE (mm)	Ø DRAAD (mm)	REFERENTIE VOOR DE PRIJS	VERPAKKING
Zink-Aluminium	150	Randdraden: 3,40 Overige draden: 3,00	140-12-15 / 200-15-15 / 245-18-15	Rol van 50 m

**Neem contact met ons op**

Wij kunnen nog vele andere modellen vervaardigen. Rollengte van 100 m op aanvraag.



Bijzonder geschikt voor de bescherming van gewassen, wegen en spoorwegen

*Agrarische toepassingen*

# ARIZONA AVF Autosnelwegen en spoorwegen



## VEELZIJDIG

- Groot aantal afmetingen en opties, dus geschikt voor tal van toepassingen.

## WEERSTAND

- Goed bestand tegen duwen omdat de mazen steeds kleiner worden naar beneden toe.
- Robuust, stevig en bestand tegen schokken en roest.
- Kan ook worden geplaatst in o.a. dierenparken, jachtgebieden en op logistieke terreinen.
- Voldoet aan de norm EN 10223-4 en aan de aanbevelingen van de SETRA (Dienst van de Franse Rijkswaterstaat) voor hekwerkpanelen van het type 3-4
- Model 250-20-15 is 40 cm ingegraven om te voorkomen dat gravende of wroetende dieren kunnen uitbreken.
- Aluminium biedt een extra, passieve bescherming door het zink te bedekken, waardoor de opofferingsreactie wordt vertraagd

## GESCHIKT VOOR GROTE AFSTANDEN

- Voordelig.
- Rollengte van 100 m op aanvraag.

## KENMERKEN



Afwerking:  
Zink Aluminium\*



Lengte:  
50 m



Draaddiktes:  
Randdraden: 3,40 mm  
Overige draden: 3,00 mm



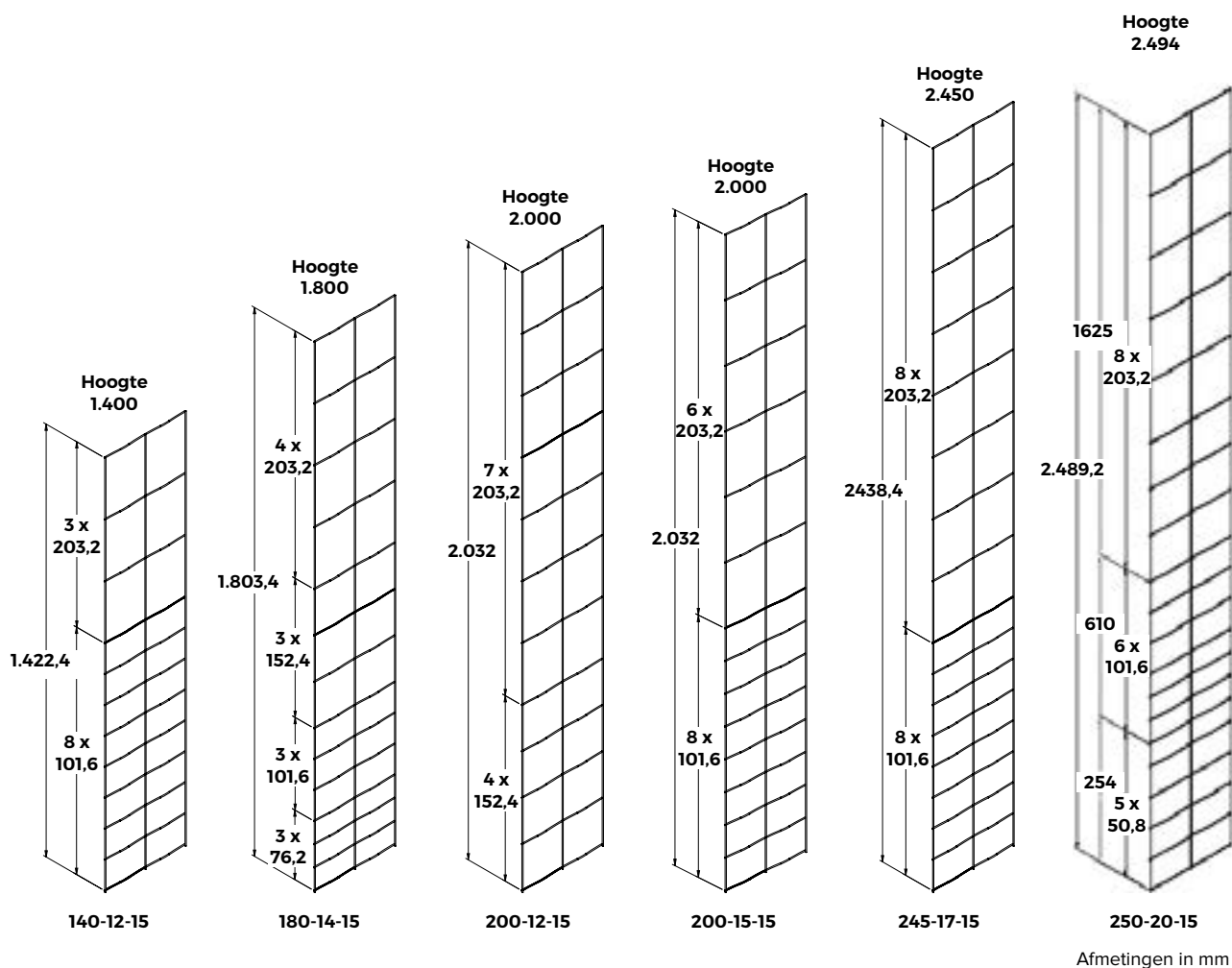
Hoogtes:  
1,40 tot 2,50 m

Zink Aluminium\*

\*Zink-aluminium, bestendiger tegen roest dan een zwaar verzinkte afwerking

## Krammen

De krammen van DIRICKX zijn onmisbare accessoires bij het plaatsen van puntdraad, kabels, draad op rol en de afrasteringen **ARIZONA** en **AGRICLOS®** op houten palen. Ze zorgen voor stevige en duurzame bevestiging. Er zijn 3 lengtes beschikbaar: 30, 35 en 40 mm, verzinkte uitvoering.

**TECHNISCHE KENMERKEN****Hoe leest u de onderschriften van het type: 140-12-15?**

140 = hoogte hekwerk cm,  
12 = aantal horizontale draden,  
15 = maaswijdte en cm.



MODEL	HOOGTE (cm)	LENGTE (m)	GEWICHT (kg)	ROLLEN PER PALLET
140-12-15	142,3	50	59,2	6
180-14-15	180,3		71,2	
200-12-15	203,2		70,0	
200-15-15			78,0	
245-17-15	243,8		90,4	
250-20-15	248,9		99,3	

**Neem contact met ons op**

Wij kunnen nog vele andere modellen vervaardigen. Rollengte van 100 m op aanvraag.



Voor het omheinen van veehouderij-terreinen en het beschermen van jonge aanplantingen



## Agrarische toepassingen **AGRICLOS®**

### EFFICIËNTE OMHEINING

- Geknoopt rasterwerk, mazen naar beneden toe geleidelijk strakker.
- Karteling om wegglijden van draden te voorkomen.
- Diameter van bij de randen versterkte draden.

### VEELZIJDIG

- Aanpasbaar aan alle soorten terreinen.

### BEVEILIGING

- Omgelagen uiteinden van wikkelingen: voorkomt elk risico op snijwonden of ander letsel.

### ROESTBESTENDIGHEID

- Gemaakt van staal met afwerking in zink-aluminium, beter bestand tegen roest dan een zwaar verzinkte afwerking.

### KENMERKEN



Lengte:  
50 m



Maaswijdte:  
150 mm



Hoogtes:  
0,60 tot 2,00 m



Draad diktes:  
Randdraden: 2,35 mm  
Overige draden: 1,90 mm

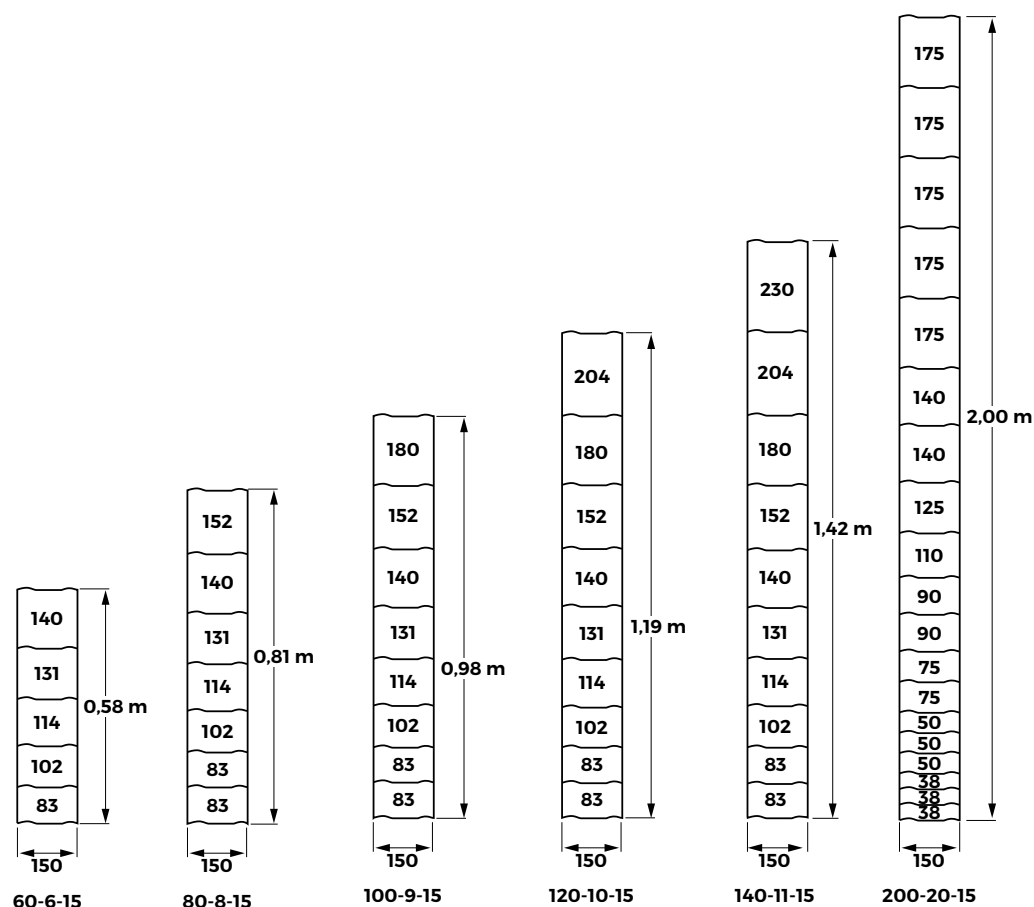
Zink-Aluminium

### Krammen

De krammen van DIRICKX zijn onmisbare accessoires bij het plaatsen van puntdraad, kabels, draad op rol en de afrasteringen **ARIZONA** en **AGRICLOS®** op houten palen. Ze zorgen voor stevige en duurzame bevestiging. Er zijn 3 lengtes beschikbaar: 30, 35 en 40 mm, verzinkte uitvoering.



## TECHNISCHE KENMERKEN



Afmetingen in mm

### Hoe leest u de onderschriften van het type: 200-20-15?

200 = hoogte hekwerk cm,  
20 = aantal horizontale draden,  
15 = maaswijdte en cm.

AFWERKING	Ø DRAAD (mm)	HOOGTE (m)	MAASWIJDTE (mm)	REFERENTIE	PAAL	VERPAKKING	MONTAGE-ACCESSOIRE
Zink- Aluminium	Randen: 2,35 Overig: 1,90	0,58	150	60-6-15	Houten paal	Rol van 50 m	Krammen van DIRICKX
		0,81		80-8-15			
		0,98		100-9-15			
		1,19		120-10-15			
		1,42		140-11-15			
		2,03		200-20-15			





Ideaal om  
grasland te  
omheinen

*Agrarische toepassingen*

## Puntdraad en kabels

### Puntdraad

#### AFWERING

- 2 gedraaide draden, uitgerust met spiralen met 4 afwerende punten en tussenruimtes van 10 cm.

#### STEVIGHEID

- Hoge breukvastheid van de draad in het gedeelte met hard staal (**STRONGO® PLAZIAL**).
- Draaiingen in afwisselende richting die de spiralen met punten blokkeren zodat ze niet kunnen wegschuiven (**PUNTDRAAD PROTECTO®** Classic en Basic).

#### HANDIGE VERPAKKING

- Verschillende rollengtes beschikbaar.
- Handgreep voor vervoer.

#### KEUZE

- Drie modellen: **PUNTDRAAD PROTECTO®** Classic, **PUNTDRAAD PROTECTO®** Basic en **STRONGO® PLAZIAL**
- Twee soorten staal (vloeietaal en hard staal).
- Drie afwerkingen: klasse B standaard verzinkt, klasse A zwaar verzinkt overeenkomstig de norm EN 10244-2 of zink-aluminium.
- Verschillende draaddiktes.

### Kabels

- Geschikt voor dieren met een gevoelige vacht of huid (zoals paarden): geen punten.

### KENMERKEN

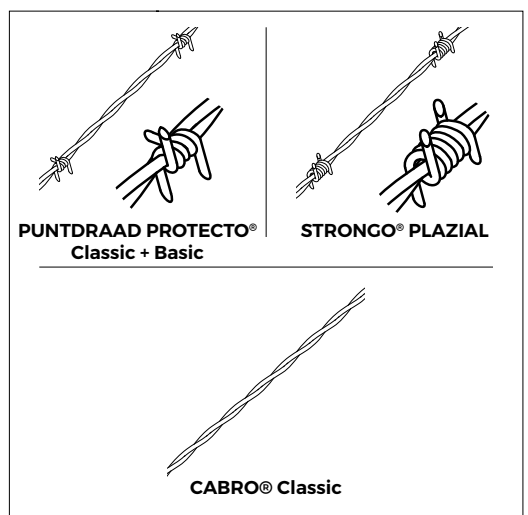
- 3 modellen
- 3 afwerkingen: standaard verzinkt, zwaar verzinkt of zink-aluminium



Draaddiktes:  
Ø 1,70 / Ø 2,20  
Ø 2,40 / Ø 2,70 mm

Verzinkt

Zink-Aluminium






## TECHNISCHE KENMERKEN



Kabel

Puntdraad

AFWERKING	MODEL	Ø DRAAD (mm)	OMSCHRIJVING	SOORT STAAL	MAXIMALE SPANNINGSWEERSTAND (daN)*	MAXIMALE TOE TE PASSEN BELASTING (daN)**	REK	VERPAKKING	MONTAGE-ACCESSOIRE
	Standaard verzinkt klasse D*	PUNTDRAAD PROTECTO® Basic	2,20	22-4-10	Vloeistaal	264	363	15 %	Klos van 100 m of 200 m
			2,40	24-4-10		377	518		Klos van 200 m
			2,70	27-4-10		458	629		
	Zink Aluminium-Standaard verzinkt klasse B*	PUNTDRAAD PROTECTO® Classic	2,20	22-4-10	Vloeistaal	264	363	12 %	Klos van 100 m of 200 m
			2,40	24-4-10		362	497		Klos van 200 m
			2,70	27-4-10		458	629		
	Zwaar verzinkt klasse A*	STRONGO® PLAZIAL Classic	1,70	17-4-10	Hard staal	295	440	6 %	Klos van 250 m
			Zink-aluminium - Standaard verzinkt klasse B*	CABRO® Classic	2,40	2	Vloeistaal	362	497
2,70	2	687			944				

\* overeenkomstig de norm EN 10244-2 \*\* 1 daN = 1 kg

**Hoe leest u de onderschriften van het type: 22-4-10?**

22 = ø draad is 2,2 mm,

4 = aantal punten op één spiraal,

10 = ruimte tussen 2 spiralen met punten.



Ideaal voor het maken van elektrische omheiningen

## Draad op rol

**BREED ASSORTIMENT**

- 2 draaddiktes
- Afwerking in zink-aluminium: beter bestand tegen roest dan een zwaar verzinkte afwerking van klasse A

**GEBRUIKSVRIENDELIJK**

- De verpakking vergemakkelijkt het afrollen.



AFWERKING	Ø DRAAD (mm)	VERPAKKING
Zink-Aluminium	2,40 – 2,70	5 rollen van 5 kg (totaal 25 kg)



# Paneelhekwerken & privacysystemen



Eenvoudige en snelle installatie zonder accessoires.



Omheining met vele toepassingen: van eengezinswoningen en logistieke terreinen tot industrie- en risicoterreinen.



Afgestemd op uw behoeften: een terrein omheinen, een eigendom verfraaien, een locatie beveiligen.



Compatibel met veel privacysystemen van pvc en hout.

• Panelen

> Pagina 44

**ARISTA**

> Pagina 46

**AXOR® CLASSIC**

**AXOR® CHIC**

> Pagina 50

**AXIS® S / AXIS® M / AXIS® C**

> Pagina 56

**AXYLE® MS**

**AXYLE® CS**

**AXYLE® CD**

**AXYLE® MD**

> Pagina 64

**AQUACLASSIC®**

> Pagina 66

**AXIS® SR / AXIS® D /**

**AXIS® DR**

• Privacysystemen

> Pagina 72

**Privacylamellen op rol LIXO®**

**LIXO® TOP**

**LIXO® 3D**

**LIXO® Horizontaal**

**LIXO® Hout 7 mm**

**LIXO® Hout 22 mm**

**Heidemat**








## OVERZICHTSTABEL MOGELIJKE COMBINATIES VAN PALEN/PANELEN/PRIVACYSYSTEMEN

PALEN	TE T DUURZAAM T PRO VERZINKT	UNIVERS ROND	AXYLE® MET CLIPS	AXOR® INHAAKPAAL	AXOR® PLUS INHAAKPAAL	AXIS® INHAAKPAAL	COMPATIBELE PRIVACYSYSTEMEN
<b>GAASHEKWERKEN</b> OP ROL							
Afrastering	✓	-					
Harmonicagaas		✓	-	-	-	-	-
Gepuntlast gaas							
<b>PANEELHEKWERKEN</b> MET GROTE PLOOIEN EN UITSPARINGEN							
AXOR® Classic	-	-	Compatibel	✓ Tot 1,50 m	✓ Tot 1,90 m met verstevigingbalk	✓	LIXO® LIXO® Hout LIXO® Top
AXIS® S			✓	Tot 1,20 m ✓	Tot 1,70 m met verstevigingbalk ✓		
AXIS® M			Compatibel				
AXIS® C							
AXIS® SR			-	-	-		-
<b>PANEELHEKWERKEN</b> MET KLEINE PLOOIEN EN UITSPARINGEN							
AXYLE® CD	-	-	-	✓	✓	✓	LIXO® LIXO® Horizontaal LIXO® Hout LIXO® Top
AXYLE® MD							
<b>PANEELHEKWERKEN</b> MET KLEINE PLOOIEN ZONDER UITSPARINGEN							
ARISTA	-	✓	✓	-	✓ Tot 1,90 m met verstevigingbalk	-	LIXO®
AXYLE® MS		-			-		Tot 1,70 m met verstevigingbalk ✓
AXYLE® CS		-			-		
<b>PANEELHEKWERKEN, VLAKE ZONDER UITSPARINGEN</b>							
AXOR® Chic	-	-	✓	✓ Tot 1,50 m	✓ Tot 1,90 m met verstevigingbalk	✓	LIXO® Horizontaal
AXIS® D				✓ Tot 1,20 m	✓ Tot 1,70 m met verstevigingbalk		
AXIS® DR				-	-		
<b>OPMERKINGEN</b> PRIVACYSYSTEMEN							
		Over het algemeen niet geschikt	Paal geschikt voor privacysysteem tot 1,90 m hoog. Gebruik van de juiste verstevigingbalk is afhankelijk van de regio.	Afhankelijk van de regio is de hoogte beperkt tot maximaal 1,50 m voor panelen van 2 m breed en tot maximaal 1,20 m voor panelen van 2,50 m breed.	Afhankelijk van de regio is de hoogte beperkt tot maximaal 1,90 m voor panelen van 2 m breed en tot maximaal 1,70 m voor panelen van 2,50 m breed. Gebruik van de aanbevolen verstevigingbalk.	Paal geschikt voor privacysysteem tot 1,90 m hoog, afhankelijk van de regio.	

## COMBINATIES: ONZE SUGGESTIES



Paal **AXIS**®



Paneel **AXIS**® C



**LIXO**® Top



Paal **AXYLE**®



Paneel **AXYLE**® CS



**LIXO**® HOUT 22 mm



Paal **AXYLE**®



Paneel **AXOR**® Chic



**LIXO**® Horizontaal



Paal **AXOR**® PLUS



Paneel **AXYLE**® MS



**LIXO**® 3D

## ACCESSOIRE VOOR PANEELHEKWERKEN

*Inbouwframe voor brievenbus*

# Brievenbusframe



Geschikt voor  
paneelhekwerken

### KEUZE

- Esthetische en praktische oplossing om uw brievenbus in uw paneelhekwerk op te nemen.
- Versterkte staalstructuur met een hoogwaardige harscoating voor UV-bestendigheid.

### INHOUD VAN DE KIT

- 1 frame voor de binnenzijde met verwijderbare klep.
- 1 frame voor de buitenzijde.
- 8 stelschroeven van 6 tot 22 mm dik.
- 4 bevestigingsschroeven.



Eengezins-  
woningen



### KENMERKEN

- Materiaal: versterkt staal
- Totale afmetingen: L 455 x H 445 x D 58,2 mm
- Gewicht: 5,5 kg

6005  
Mosgroen

7016  
Antracietgrijs

9005  
Donkerzwart



De voordelige oplossing voor eengezinswoningen

## Paneelhekwerken **ARISTA**

Eengezinswoningen



### VOORDELIG ALTERNATIEF

- Paneel met kleine plooiën, multifunctioneel, compatibel met:
  - palen **UNIVERS**. (cf. 'Palen & accessoires').

### PRIVACYSYSTEEM

- Een privacysysteem wordt niet aanbevolen, maar het is mogelijk om het privacysysteem **LIXO**® te gebruiken met de palen **AXYLE**® en **AXOR**® PLUS.

### MAKKELIJK TE MONTEREN

- **Klassieke montage** met beugel voor de paal **UNIVERS**:  
bevestiging van de panelen:
  - beperkte instellingen,
  - trapsgewijze plaatsing met het gewenste niveauverschil.
- Ook geschikt voor **voorwaartse montage** met de clipspaal **AXYLE**® en de inhaakpaal **AXOR**® PLUS.

### KENMERKEN



Paneel  
kleine plooiën



Breedte: 2.000 mm



Paneel  
zonder  
uitsparingen



Draaddiktes:  
Ø Verticaal: 4 mm  
Ø Horizontaal: 4 mm



Mazen:  
200 x 55 mm



Hoogtes:  
0,60 / 1,00 / 1,20 /  
1,50 / 1,70 / 1,90 m

- Verzinkt staaldraad, gecoat met polyester met een hoge hechtingsgraad
- Hart-op-hartafstand met de paal **UNIVERS**: 2.057 mm
- Hart-op-hartafstand met de paal **AXYLE**®: 2.033 mm
- Hart-op-hartafstand met de paal **AXOR**® PLUS: 2.036 mm

6005  
Mosgroen

7016  
Antracietgrijs

## TECHNISCHE KENMERKEN

HOOGTE HEKWERK (m)	BREEDTE PANEEL (mm)	AANTAL PLOOIEN	PAAL UNIVERS		PAAL AXOR® PLUS		PAAL AXYLE®		COMPATIBEL PRIVACYSYSTEEM	OPMERKINGEN
			GEBETON-NEERD	OP VOETSTUK	GEBETON-NEERD	OP VOETSTUK	GEBETON-NEERD	OP VOETSTUK		
0,60	2.000	2	1,10	0,70	1,00	0,65	1,00	-	LIXO®	Privacysysteem alleen mogelijk met de palen AXYLE® en AXOR® PLUS
1,00			1,50	1,10	1,40	1,05	1,50	1,00		
1,20			1,75	-	1,70	1,25	1,70	1,50**		
1,50		2,00	2,00		1,55	2,00	1,50			
1,70		2,20	2,20		1,75	2,20	1,70			
1,90		2,40	2,40	1,95	2,40	2,00**				
COMPATIBELE ONDERPLAAT (mm)***	-	-	2.000*	-	2.025		2.000	-	-	-

\*Vereist plaatgeleiders.

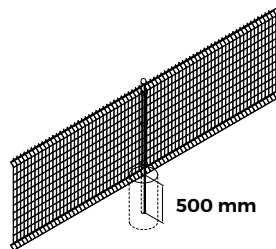
\*\*Vereist bijsnijden van de paal.

\*\*\* Betonnen onderplaten worden niet door DIRICKX verkocht

## MONTAGEMETHODES

### MONTAGE DOOR MIDDEL VAN BETONNERING

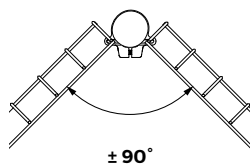
- De meest gangbare montage op een standaard ondergrond.



Als u een onderplaat gebruikt, voeg dan afhankelijk van de configuratie 25 of 50 cm toe aan de lengte van de paal die wordt gebetonneerd.

### HOEK

- Hoeken van  $\geq 90^\circ$ : tot op de millimeter aanpasbaar dankzij de beugel.



### MONTAGE OP VOETSTUK

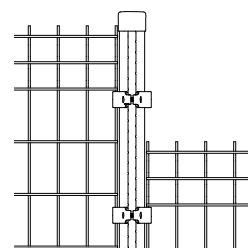
- Aluminium voetstuk geschikt voor montage op een muurtje\* of op de grond voor een hekwerk tot aan 1 m bovengronds.



\*Afhankelijk van het soort muurtje.

### TRAPSGEWIJS

- Trapsgewijze plaatsing ter plaatse: tot op de millimeter aanpasbaar dankzij de beugel.



## PALEN EN BIJBEHORENDE ACCESSOIRES



PAAL UNIVERS

(cf. 'Palen & accessoires').



INHAAKPAAL AXOR® PLUS

(cf. 'Palen & accessoires').



PAAL AXYLE®

(cf. 'Palen & accessoires').



BEUGEL VOOR VERBINDING MET POORTJE ECO GARDEN

(cf. 'Poorten voor particulier gebruik').



INBOUWFRAME VOOR BRIEVENBUS

(cf. 'Brievenbusframe').



Het meest  
klassieke paneel  
uit ons  
assortiment



## Paneelhekwerken **AXOR® Classic**

Eengezins-  
woningen



### STEVIGHEID

- Paneel met grote plooiën voor meer stevigheid.
- Afwerende punten.

### MAKKELIJK EN SNEL TE MONTEREN

- Voorwaartse montage met de inhaakpalen **AXOR®** en **AXIS®**: het paneel wordt in de gleuven van de paal geschoven.
- Geschikt voor elk soort terrein: van bochten en hoeken tot hellingen.
- Verschillende opties: op een voetstuk, op een muurtje, met onderplaten.

### COMPATIBILITEIT

- Compatibel met de privacysystemen **LIXO®**  
**LIXO® Hout** grote plooiën  
**LIXO® Top** grote plooiën  
(cf. 'privacysystemen').

### KENMERKEN



Paneel  
grote plooiën



Breedte: 1.985 mm



Paneel  
met  
uitsparingen



Draaddiktes:  
Ø Verticaal: 4 mm  
Ø Horizontaal: 4 mm



Mazen:  
200 x 55 mm



Hoogtes:  
0,60 / 1,00 / 1,20 /  
1,50 / 1,70 / 1,90 m

- Verzinkt staaldraad, gecoat met polyester met een hoge hechtingsgraad
- Hart-op-hartafstand met de paal **AXOR®**: 2.015 mm
- Hart-op-hartafstand met de paal **AXOR® PLUS**: 2.022 mm
- Hart-op-hartafstand met de paal **AXIS®**: 2.045 mm

6005  
Mosgroen

7016  
Antracietgrijs

7035  
Lichtgrijs

9005  
Donkerzwart

9010  
Zuiver wit

7030  
Steengrijs

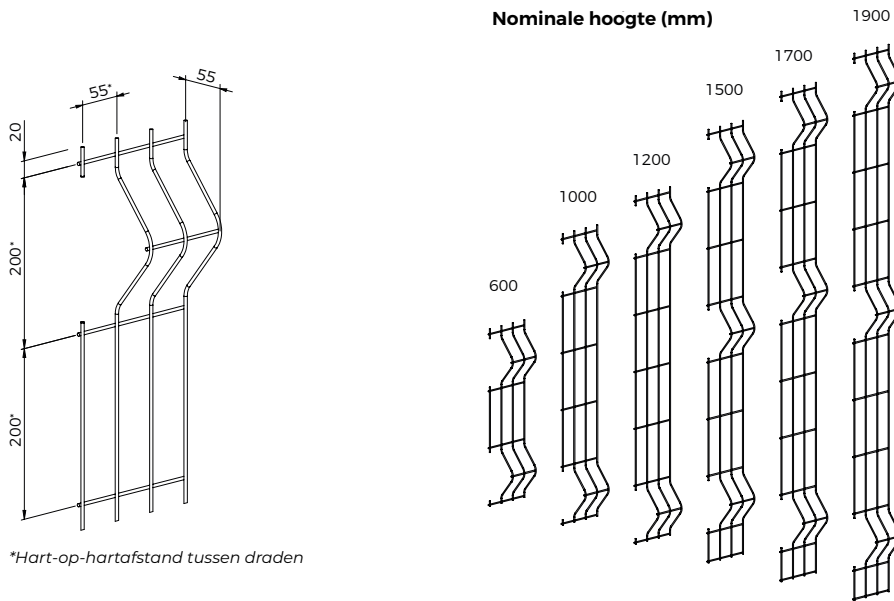


Optioneel:

- Afwerkingen met textuur en matte afwerkingen
- Coating 'Protect+'



## TECHNISCHE KENMERKEN



HOOGTE HEKWERK (m)	BREEDTE PANEEL (mm)	AANTAL PLOOIEN	PAAL AXOR®		PAAL AXIS®		COMPATIBEL PRIVACYSYSTEEM		OPMERKINGEN
			GEBETON-NEERD	OP GELAST VOETSTUK	GEBETON-NEERD	OP GELAST VOETSTUK	PAAL AXOR®	PAAL AXIS®	
0,60	1.985	2	1,10	0,65	-		LIXO®		-
1,00			1,50	1,05	1,60	1,05	LIXO®		
1,20			1,70	1,25	1,80	1,25	LIXO® Top		
1,50		3	2,00	1,55	2,00	1,55	LIXO® – LIXO® Hout- LIXO® Top		
1,70			2,20	1,75	2,20	1,75	-	LIXO® Hout LIXO® Top	
1,90			2,40	1,95	2,40	1,95			
COMPATIBELE ONDERPLAAT (mm)*	-	-	2.000	-	-	-	-	-	-

\* Betonnen onderplaten worden niet door DIRICKX verkocht

### BIJBEHORENDE PALEN



En ook:

- Paal AXOR® PLUS (cf. 'Palen & accessoires').

### OPTIES


- **Trapsgewijze plaatsing:** bereken de lengte van de paal met de bijhorende afwijking (hoogteverschillen van telkens 10 cm).
- **Montage op gelast of afneembaar voetstuk.**
- **Montage met onderplaat:** neem een paal met diepe betonning + hoogte van de plaat 25 of 50 cm.
- **Muurbevestiging.**



Trapsgewijze plaatsing



Paal op voetstuk



Onderplaat



Muurbevestiging

### BIJBEHOREND ACCESSOIRE



INBOUWFRAME VOOR BRIEVENBUS

(cf. 'Brievenbusframe').



Modern vlak paneel

## Paneelhekwerken **AXOR® Chic**



Eengezinswoningen



### DESIGN EN BEVEILIGING

- Paneel zonder plooiën met enkele verticale draden en dubbele horizontale draden.
- Strakke lijnen zodat het hekwerk in totale harmonie is met hedendaagse woningen.
- Uniek op de woningmarkt.

### MAKKELIJK EN SNEL TE MONTEREN

- Voorwaartse montage zonder accessoires met de inhaakpalen **AXOR®**, **AXOR® PLUS** en **AXIS®**: het paneel wordt in de gleuven van de paal geschoven (cf. 'Palen & accessoires').
- Voorwaartse montage met de clipspaal **AXYLE®**: bevestiging van het paneel aan de paal met behulp van plastic of metalen clips (cf. 'Palen & accessoires').
- Geschikt voor elk soort terrein: van bochten en hoeken tot hellingen.
- Verschillende opties: op een voetstuk, op een muurtje, met onderplaten.

### COMPATIBILITEIT

- Alleen compatibel met het privacysysteem **LIXO®** Horizontaal (cf. 'Privacysystemen')

### KENMERKEN



Vlak paneel



Breedte: 2.000 mm



Mazen: 200 x 55 mm



Draaddiktes:  
Ø Verticaal: 4 mm  
Ø Horizontaal: 2 x 4,50 mm



Hoogtes: 0,60 / 1,00 / 1,20 / 1,50 / 1,70 m

- Verzinkt staaldraad, gecoat met polyester met een hoge hechtingsgraad
- Hart-op-hartafstand met de paal **AXOR®**: 2.035 mm
- Hart-op-hartafstand met de paal **AXOR® PLUS**: 2.035 mm
- Hart-op-hartafstand met de paal **AXYLE®**: 2.020 mm
- Hart-op-hartafstand met de paal **AXIS®**: 2.060 mm

6005 Mosgroen

7016 Antracietgrijs

7035 Lichtgrijs

9005 Donkerzwart

9010 Zuiver wit

7030 Steengrijs



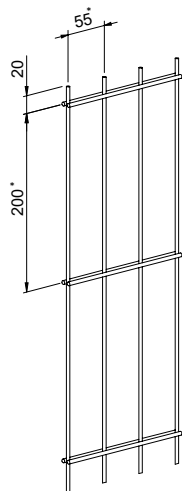
Optioneel:

- Afwerkingen met textuur en matte afwerkingen
- Coating 'Protect+'



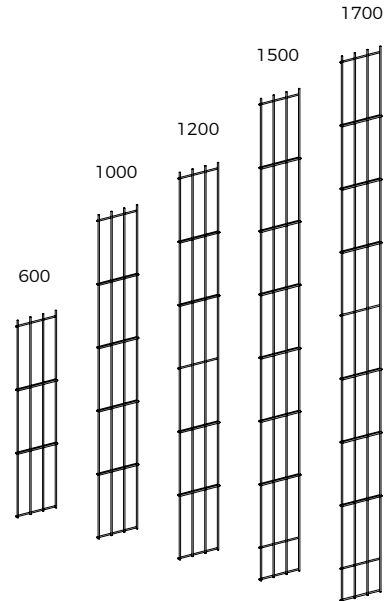


## TECHNISCHE KENMERKEN



\*Hart-op-hartafstand tussen draden

Nominale hoogte (mm)



HOOGTE HEKWERK (m)	BREEDTE PANEEL (mm)	PAAL AXOR®		PAAL AXOR® PLUS		PAAL AXIS®		PAAL AXYLE®		COMPATIBEL PRIVACYSYSTEEM		OPMERKINGEN
		GEBETON-NEERD	OP GELAST VOETSTUK	GEBETON-NEERD	OP GELAST VOETSTUK	GEBETON-NEERD	OP VOETSTUK GEPUNTLAST	GEBETON-NEERD	OP VOETSTUK MET PAAL-HOUDER	PAAL AXOR® EN AXOR® PLUS	PALEN AXIS® EN AXYLE®	
0,60	2.000	1,10	0,65	1,00	0,65	-		1,00	1,00	LIXO® Horizontaal	LIXO® Horizontaal	-
1,00		1,50	1,05	1,40	1,05	1,60	1,05	1,50				
1,20		1,70	1,25	1,70	1,25	180	1,25	1,70	1,50			
1,50		2,00	1,55	2,00	1,55	2,00	1,55	2,00				
1,70		2,20	1,75	2,20	1,75	2,20	1,75	2,20	-			
COMPATIBELE ONDERPLAAT (mm)*	-	2.020	-	2.025	-	2.025	-	2.000	-	-	-	-

\* Betonnen onderplaten worden niet door DIRICKX verkocht

### BIJBEHORENDE PALEN



PAAL AXYLE®



PAAL AXOR®

En ook:  
 • Paal AXOR® PLUS  
 • Paal AXIS®  
 (cf. 'Palen & accessoires').

### OPTIES


- **Trapsgewijze plaatsing:** bereken de lengte van de paal met de bijhorende afwijking (hoogteverschillen van telkens 10 cm voor de paal AXOR®, AXOR® PLUS en AXIS® / 2 cm voor de paal AXYLE®).
- **Montage op gelast of afneembaar voetstuk.**
- **Montage met onderplaat:** neem een paal met diepe betonning + hoogte van de plaat 25 of 50 cm.
- **Muurbevestiging.**



Trapsgewijze plaatsing



Paal op voetstuk



Onderplaat



Muurbevestiging

### AANVULLENDE PRODUCTEN



POORTJES XYLIO M100®

- Privacysysteem LIXO® Horizontaal
- Poortje XYLIO M100® (cf. 'poorten voor particulier gebruik').

(cf. 'Brievenbusframe').



INBOUWFRAME VOOR BRIEVENBUS

### SUGGESTIE VAN DIRICKX

Vlak paneel in combinatie met de privacylamellen LIXO® Horizontaal (cf. 'Privacysysteem')





Omheining met een goede prijskwaliteit-verhouding

## Paneelhekwerken **AXIS® S**



### Openbare plaatsen



### OMHEINING

- De kleine mazen in combinatie met de dunne draden zorgen voor een esthetisch resultaat en voldoende doorkijk.
- Grote verstevigingsplooien die de stevigheid van het paneel waarborgen.
- Afwerende punten.

### KENMERKEN



Paneel grote plooien



Breedte: 2.480 mm



Paneel met uitsparingen



Draaddiktes:  
Ø Verticaal: 4 mm  
Ø Horizontaal: 4 mm



Mazen:  
100 x 55 mm



Hoogtes:  
0,60 / 1,00 / 1,20 /  
1,50 / 1,70 / 1,90 m

- Verzinkt staaldraad, gecoat met polyester met een hoge hechtingsgraad
- Hart-op-hartafstand met de paal **AXOR®**: 2.510 mm
- Hart-op-hartafstand met de paal **AXIS®**: 2.535 mm
- Hart-op-hartafstand met de paal **AXYLE®**: 2.508 mm
- Hart-op-hartafstand met de paal **AXOR® PLUS**: 2.510 mm

### MAKKELIJK EN SNEL TE MONTEREN

- Voorwaartse montage zonder accessoires met de inhaakpalen **AXOR®** en **AXIS®**: het paneel wordt in de gleuven van de paal geschoven (cf. 'Palen & accessoires').
- Ook compatibel met de palen **AXYLE®** en **AXOR® PLUS**
- Geschikt voor elk soort terrein: van bochten en hoeken tot hellingen.
- Verschillende opties: op een voetstuk, op een muurtje, met onderplaten, montage aan een oppervlak, aarding met de palen **AXIS®**.

### COMPATIBILITEIT

- Compatibel met de privacysystemen **LIXO®**, **LIXO®** **Hout** grote plooien, **LIXO®** **Top** grote plooien (cf. 'Privacysystemen').

6005 Mosgroen

7016 Antracietgrijs

7035 Lichtgrijs

9005 Donkerzwart

9010 Zuiver wit

7030 Steengrijs

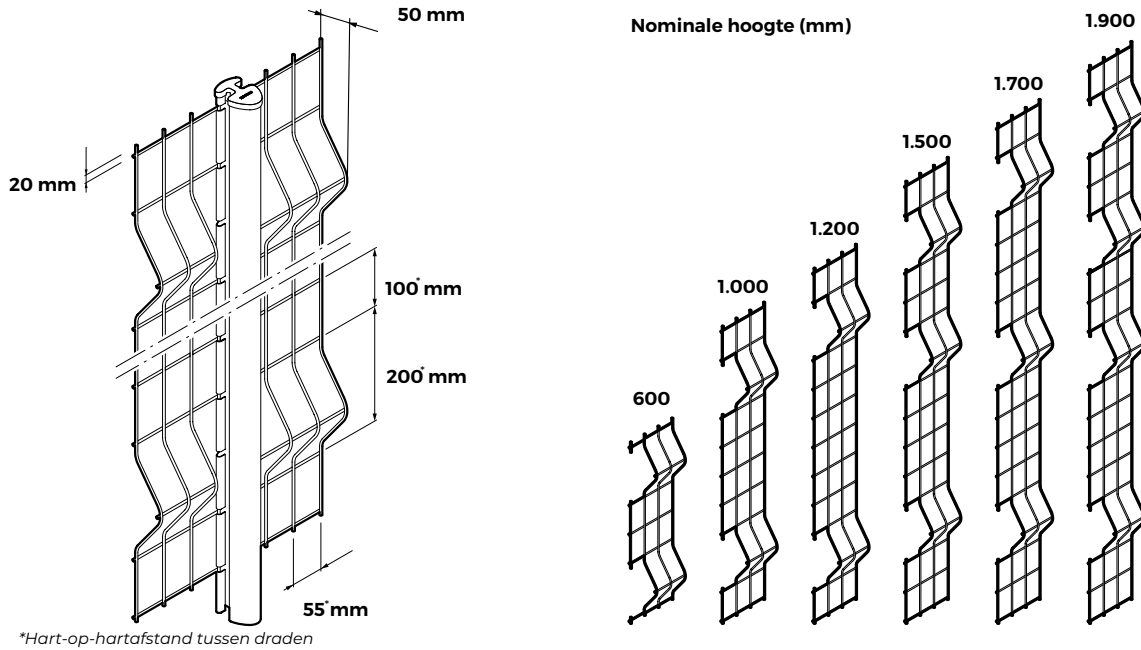


Optioneel:

- Afwerkingen met textuur en matte afwerkingen
- Coating 'Protect+'



## TECHNISCHE KENMERKEN



\*Hart-op-hartafstand tussen draden

HOOGTE HEKWERK (m)	BREEDTE PANEEL (mm)	AANTAL PLOOIEN	PAAL AXOR®		PAAL AXOR® PLUS		PAAL AXIS®		PAAL AXYLE®		COMPATIBEL PRIVACYSYSTEEM			
			GEBETON-NEERD	OP GELAST VOETSTUK	GEBETON-NEERD	OP GELAST VOETSTUK	GEBETON-NEERD	OP GELAST VOETSTUK	GEBETON-NEERD	OP VOETSTUK GEPUNT-LAST	PAAL AXOR®	PAAL AXOR® PLUS	PAAL AXIS®	PAAL AXYLE®
0,60	2.480	2	1,10	0,65	0,90	0,63	-	1,00	1,00	LIXO®				
1,00			1,50	1,05	1,30	1,03	1,60	1,05		1,50	LIXO®			
1,20			1,70	1,25	1,50	1,23	1,80	1,25		1,70	LIXO® Top			
1,50		3	2,00	1,55	1,80	1,53	2,00	1,55	2,00	1,50	LIXO® LIXO® Hout LIXO® Top			
1,70			2,20	1,75	2,00	1,73	2,20	1,75	2,20					
1,90	4	2,40	1,95	2,30	1,93	2,40	1,95	2,40	2,00					
COMPATIBELE BETONNEN ONDERPLAAT (mm)*	-	-	2.500	-	-	-	2.515	-	2.480	-				
COMPATIBEL MET STALEN ONDERPLAAT SOUBAX***	-	-	Plaat AXOR®	-	Plaat AXYLE® - AXIS® - AXOR® PLUS	-	Plaat AXYLE® - AXIS® - AXOR® PLUS	-	-	-				

\* Betonnen onderplaten worden niet door DIRICKX verkocht

\*\* cf. 'Onderplaat'.

### BIJBEHORENDE PALEN



PAAL AXOR®



PAAL AXIS®

En ook:

- Paal AXYLE®
  - Paal AXOR® PLUS
- (cf. 'Palen & accessoires').

### OPTIES

- **Montage op gelast voetstuk** (of afneembaar voetstuk alleen voor de paal AXOR®).
- **Montage met een onderplaat:** neem de onderplaat SOUBAX® die geschikt is voor onze panelen en palen. Mogelijkheid om een betonnen onderplaat te nemen met een paal met diepe betonning (hoogte van de plaat 25 of 50 cm). Neem een paal AXIS® als de plaat 50 cm is.
- **Trapsgewijze plaatsing:** bereken de lengte van de paal met de bijhorende afwijking (hoogteverschillen van telkens 10 cm).
- **Opstanden.**
- **Aarding met paal AXIS®.**
- **Hekbevestigingsbeugel.**

### AANVULLEND PRODUCT



INBOUWFRAME VOOR BRIEVENBUS

(cf. 'Brievenbusframe').



Paal op voetstuk



Onderplaat



Trapsgewijze plaatsing



Privacysystemen



Opstanden



Aarding met de palen AXIS®



Hekbevestigings-beugel



Omheining voordelig met een paneel met grote plooien

## Paneelhekwerken **AXIS® M**



**Eengezinswoningen**



**Terreinen voor de dienstensector**



**Openbare plaatsen**



**Woon-gemeenschappen**



### BEVEILIGING

- Grote verstevigingsplooien die de stevigheid van het paneel waarborgen.
- Afwerende punten.







### STEIG EN ESTHETISCH

- Het aantal verstevigingsplooien is afhankelijk van de hoogte van het paneel. Ze garanderen optimale stevigheid.
- De verticale draad is iets dunner en zorgt voor een subtiel eindresultaat.

### MAKKELIJK EN SNEL TE MONTEREN

- Voorwaartse montage zonder accessoires met de inhaakpalen **AXOR®** en **AXIS®**: het paneel wordt in de gleuven van de paal geschoven (cf. 'Palen en accessoires'). Ook compatibel met de palen **AXYLE®** en **AXOR® PLUS**.
- Geschikt voor elk soort terrein: van bochten en hoeken tot hellingen.
- Verschillende opties: op een voetstuk, op een muurtje, met onderplaten, montage aan een oppervlak, met aarding, ...
- Tijdens de montage kunnen de punten bovenaan of onderaan worden geplaatst (houd er rekening mee dat voor sommige privacysystemen met een afwerkingsprofiel alleen onderaan punten mogelijk zijn).

### KENMERKEN

	Paneel grote plooien		Breedte: 2.480 mm
	Paneel met uitsparingen		Draaddiktes: Ø Verticaal: 4 mm Ø Horizontaal: 5 mm
	Mazen: 200 x 55 mm		Hoogtes: 1,00 / 1,20 / 1,50 / 1,70 / 1,90 m

- Verzinkt staaldraad, gecoat met polyester met een hoge hechtingsgraad
- Hart-op-hartafstand met de paal **AXOR®**: 2.510 mm
- Hart-op-hartafstand met de paal **AXIS®**: 2.535 mm
- Hart-op-hartafstand met de paal **AXOR® PLUS**: 2.510 mm
- Hart-op-hartafstand met de paal **AXYLE®**: 2.508 mm

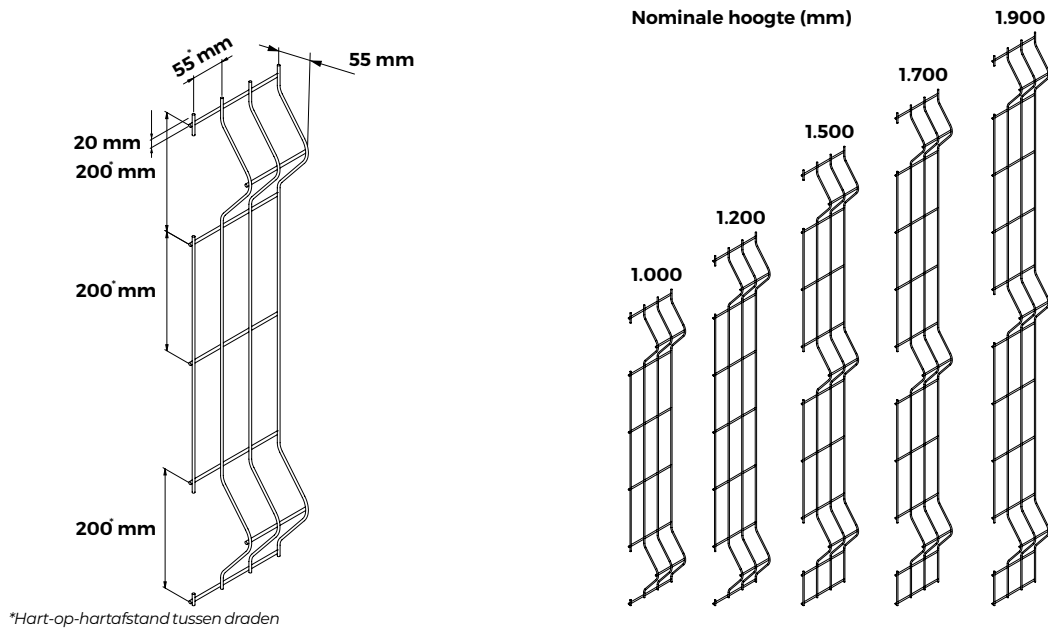
6005 Mosgroen	7016 Antracietgrijs	7035 Lichtgrijs
9005 Donkerzwart	9010 Zuiver wit	7030 Steengrijs

### COMPATIBILITEIT

- Privacysysteem mogelijk met **LIXO®**, **LIXO® Hout** grote plooien, **LIXO® Top** grote plooien (cf. 'privacysysteem').



## TECHNISCHE KENMERKEN



HOOGTE HEKWERK (m)	BREEDTE PANEEL (mm)	AANTAL PLOOIEN	PAAL AXOR®		PAAL AXOR® PLUS		PAAL AXIS®		PAAL AXYLE®		COMPATIBEL PRIVACYSYSTEEM			
			GEBETON-NEERD	OP GELAST VOETSTUK	GEBETON-NEERD	OP GELAST VOETSTUK	GEBETON-NEERD	OP GELAST VOETSTUK	GEBETON-NEERD	OP GELAST VOETSTUK	PAAL AXOR®	PAAL AXOR® PLUS	PAAL AXIS®	PAAL AXYLE®
1,00	2.480	2	1,50	1,05	1,30	1,03	1,60	1,05	1,50	1,00	LIXO® LIXO® Top			
1,20			1,70	1,25	1,50	1,23	1,80	1,25	1,70	1,50				
1,50		3	2,00	1,55	1,80	1,53	2,00	1,55	2,00	1,50	-	LIXO® Hout LIXO® Top		
1,70			2,20	1,75	2,00	1,73	2,20	1,75	2,20	1,70				
1,90			2,40	1,95	2,30	1,93	2,40	1,95	2,40	2,00				
COMPATIBELE BETONNEN ONDERPLAAT (mm)*	-	-	2.500	-	-	-	2.515	-	2.480	-	-	-		
COMPATIBEL MET STALEN ONDERPLAAT SOUBAX®**	-	-	Plaat AXOR®	-	Plaat AXYLE® -AXIS® -AXOR® PLUS	-	Plaat AXYLE® -AXIS® -AXOR® PLUS	-	Plaat AXYLE® -AXIS®	-	-	-		

\* Betonnen onderplaten worden niet door DIRICKX verkocht

\*\* cf. 'Onderplaat'.

### BIJBEHORENDE PALEN



- Aanbeveling Paal AXOR® (cf. 'Palen & accessoires'), een inhaakpaal voor het omheinen van weinig risicohoudende terreinen en hoogtes tot 2 m.

En ook:

- Palen AXOR® PLUS en AXYLE® (cf. 'Palen & accessoires').



- Paal AXIS® (cf. 'Palen & accessoires'), een inhaakpaal voor het beschermen en beveiligen van de meest veeleisende terreinen en hoogtes tot 3 m.

### AANVULLEND PRODUCT



(cf. 'Brievenbusframe').

### OPTIES





Het modelpaneel  
voor  
bescherming en  
beveiliging

## Paneelhekwerken **AXIS® C**



**Openbare  
plaatsen**



**Terreinen  
voor de  
dienstensector**



**Industrie-  
terreinen**



### WEERSTAND

- Grote verstevigingsplooien die de stevigheid van het paneel waarborgen.
- Afwerende punten.
- Hoogte tot 2,40 m.

### MAKKELIJK EN SNEL TE MONTEREN

- Voorwaartse montage zonder accessoires met de inhaakpalen **AXOR®** en **AXIS®**: het paneel wordt in de gleuven van de paal geschoven. Ook compatibel met de palen **AXYLE®** en **AXOR® PLUS**.

- Geschikt voor elk soort terrein: van bochten en hoeken tot hellingen.
- Verschillende opties: op een voetstuk, op een muurtje, met onderplaten, montage aan een oppervlak, met aarding, ...

### COMPATIBILITEIT

- Compatibel met de privacysystemen **LIXO®**, **LIXO® Hout** grote plooien, **LIXO® Top** grote plooien (cf. 'Privacysysteem).

### KENMERKEN



Paneel  
grote plooien



Breedte: 2.480 mm



Paneel  
met  
uitsparingen



Draaddiktes:  
Ø Verticaal: 5 mm  
Ø Horizontaal: 5 mm

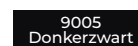


Mazen:  
200 x 55 mm



Hoogtes:  
0,80 / 1,00 / 1,20 / 1,50 /  
1,70 / 1,80 / 1,90 / 2,00 /  
2,20 / 2,40 m

- Verzinkt staaldraad, gecoat met polyester met een hoge hechtingsgraad
- Hart-op-hartafstand met de paal **AXOR®**: 2.510 mm
- Hart-op-hartafstand met de paal **AXIS®**: 2.535 mm
- Hart-op-hartafstand met de paal **AXOR® PLUS**: 2.510 mm
- Hart-op-hartafstand met de paal **AXYLE®**: 2.508 mm

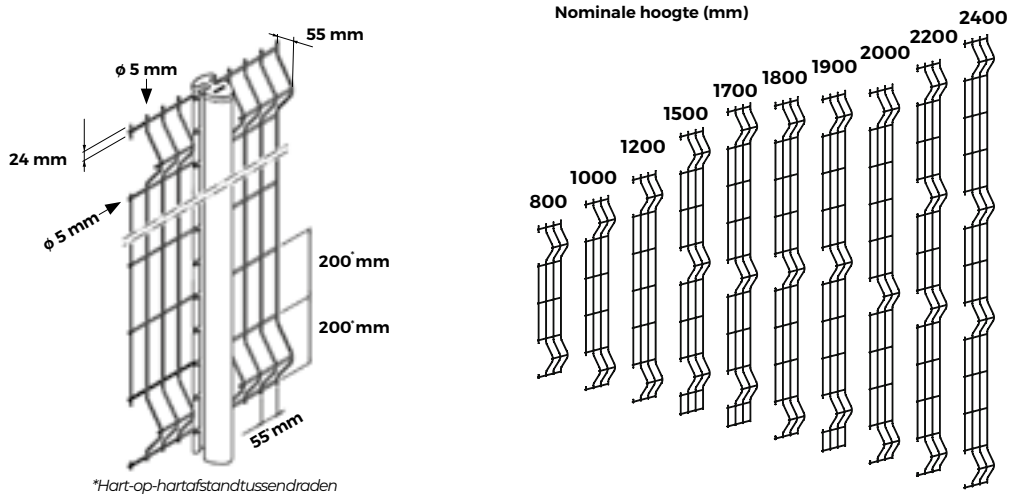


Optioneel:

- Afwerkingen met textuur en matte afwerkingen
- Coating 'Protect+'



## TECHNISCHE KENMERKEN



\*Hart-op-hartafstandussendraden

HOOGTE HEKWERK (m)	BREEDTE PANEEL (mm)	AANTAL PLOOIEN	PAAL AXOR®		PAAL AXOR® PLUS		PAAL AXIS®		PAAL AXYLE®		COMPATIBEL PRIVACYSYSTEEM		
			GEBETON-NEERD	OP GELAST VOETSTUK	GEBETON-NEERD	OP GELAST VOETSTUK	GEBETON-NEERD	OP GELAST VOETSTUK	GEBETON-NEERD	OP GELAST VOETSTUK	PAAL AXOR®	PAAL AXOR® PLUS	PAAL AXIS®
0,80	2.480	2	1,20	0,85	1,10	0,83	1,40	–	1,20	1,00	LIXO®		
1,00			1,50	1,05	1,30	1,03	1,60	1,05	1,50		LIXO®		
1,20			1,70	1,25	1,50	1,23	1,80	1,25	1,70	LIXO® Top			
1,50			2,00	1,55	1,80	1,53	2,00	1,55	2,00	1,50	–	LIXO®	LIXO®
1,70		2,20	1,75	2,00	1,73	2,20	1,75	2,20	1,70				
1,80		2,40	3	1,85	2,10	1,83	2,40	1,85	2,40	1,80	–	LIXO®	LIXO®
1,90				1,95	2,30	1,93		1,95					
2,00		2,50	2,05	2,40	2,03	2,50	2,05	2,50	2,20	–	–	LIXO®	LIXO®
2,20		4	–	2,80	2,23	2,70	2,25	2,70					
2,40				–	–	2,90	2,45	3,10	2,40				
COMPATIBELE BETONNEN ONDERPLAAT (mm)*	–	–	2.500	–	–	–	2.515	–	2.480	–	–	–	–
COMPATIBEL MET STALEN ONDERPLAAT SOUBAX®**	–	–	Plaat AXOR®	–	Plaat AXYLE® -AXIS® -AXOR® PLUS	–	Plaat AXYLE® -AXIS® -AXOR® PLUS	–	Plaat AXYLE® -AXIS®	–	–	–	–

\* Betonnen onderplaten worden niet door DIRICKX verkocht  
 \*\* cf. 'Onderplaat'.

## BIJBEHORENDE PALEN



PAAL AXOR®

- Paal AXOR® (cf. 'Palen & accessoires'), een inhaakpaal voor het omheinen van weinig risicohoudende terreinen en hoogtes tot 2 m.

- En ook:
- Palen AXOR® PLUS en AXYLE® (cf. 'Palen & accessoires').



PAAL AXIS®

- Paal AXIS® (cf. 'Palen & accessoires'), een inhaakpaal voor het beschermen en beveiligen van de meest veeleisende terreinen en hoogtes tot 3 m.

## AANVULLEND PRODUCT



INBOUWFRAME VOOR BRIEVENBUS

(cf. 'Brievenbusframe').

## OPTIES



Paal op voetstuk




Montage aan een oppervlak met palen AXIS®



Onderplaat



Opstanden



Aarding met de palen AXIS®



Hekbevestigingsbeugel



Privacysystemen



Voordelige omheining met een paneel met kleine plooien zonder uitsparingen



## Paneelhekwerken **AXYLE® MS**

Eengezinswoningen



Woon-gemeenschappen



Terreinen voor de dienstensector



Openbare plaatsen



### BEVEILIGING

- Kleine verstevigingsplooien die de stevigheid van het paneel waarborgen.
- Afwerende punten. Tijdens de montage kunnen de punten bovenaan of onderaan worden geplaatst (houd er rekening mee dat voor sommige privacysystemen met een afwerkingsprofiel alleen onderaan punten mogelijk zijn).

### STEVIG EN ESTHETISCH

- Het aantal verstevigingsplooien is afhankelijk van de hoogte van het paneel. Ze garanderen optimale stevigheid.
- De verticale draad is iets dunner en zorgt voor een subtiel eindresultaat.

### MAKKELIJK EN SNEL TE MONTEREN

- Voorwaartse montage zonder accessoires met de inhaakpaal **AXOR® PLUS** of de clipspaal **AXYLE®**.
- Verschillende opties: op een voetstuk, op een muurtje, met onderplaten, montage aan een oppervlak, met aarding, ...

### COMPATIBILITEIT

- Compatibel met de privacysystemen: **LIXO®**, **LIXO® Horizontaal** kit kleine plooien, **LIXO® Hout 7 mm** kit kleine plooien, **LIXO® Hout 22 mm**, **LIXO® 3D**, **LIXO® Top** kleine plooien (cf. 'Privacysystemen').

### KENMERKEN



Paneel kleine plooien



Breedte: 2-500 mm



Paneel zonder uitsparingen



Hoogtes: 1,00 / 1,20 / 1,50 / 1,70 / 1,90 m



Mazen: 200 x 55 mm



Draaddiktes:  
Ø Verticaal: 4 mm  
Ø Horizontaal: 5 mm

- Verzinkt staaldraad, gecoat met polyester met een hoge hechtingsgraad
- Hart-op-hart-afstand met de paal **AXOR® PLUS**: 2.535 mm
- Hart-op-hart-afstand met de paal **AXYLE®**: 2.520 mm



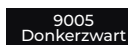
6005 Mosgroen



7016 Antracietgrijs



7035 Lichtgrijs



9005 Donkerzwart



9010 Zuiver wit



7030 Steengrijs



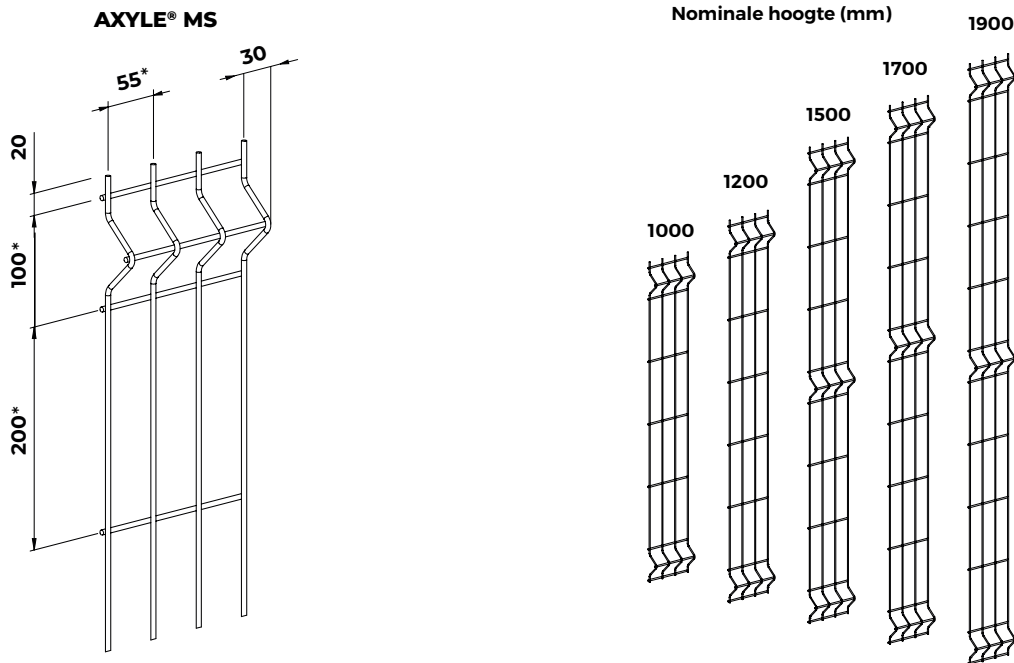
Optioneel:

- Afwerkingen met textuur en matte afwerkingen.
- Coating 'Protect+'





**TECHNISCHE KENMERKEN**



AXYLE® MS							
HOOGTE HEKWERK (m)	AANTAL PLOOIEN	BREEDTE PANEEL (mm)	PAAL AXOR® PLUS		PAAL AXYLE®		COMPATIBELPRIVACYSYSTEEM
			GEBETONNEERD	OP VOETSTUK	GEBETONNEERD	OP VOETSTUK	
1,00	2	2.500	1,40	1,05	1,50	1,00	Alle DIRICKX-privacysystemen
1,20			1,70	1,25	1,70	1,50	
1,50	3		2,00	1,55	2,00	1,70	
1,70			2,20	1,75	2,20	2,00	
1,90			2,50	1,95	2,40	2,00	
COMPATIBELE ONDERPLAAT (mm)*	-		-	2.515	-	2.500	
COMPATIBEL MET STALEN ONDERPLAAT SOUBAX***			Plaat AXOR® PLUS - AXIS®		Plaat AXYLE® - AXIS® - AXOR® PLUS		

\* Betonnen onderplaten worden niet door DIRICKX verkocht  
 \*\* cf. 'Onderplaat'

**BIJBEHORENDE PALEN OPTIES**



Paal op voetstuk    Montage aan een oppervlak met paal AXYLE®    Onderplaat



Opstanden    Privacysystemen    Hekbevestigings-beugel

**AANVULLEND PRODUCT**



INBOUFRAME VOOR BRIEVENBUS  
 (cf. 'Brievenbusframe').



Voordelige omheining met een paneel met kleine plooiën met uitsparingen

## Paneelhekwerken **AXYLE® CS**



### Eengezinswoningen



### Terreinen voor de dienstensector



### Openbare plaatsen



### Woon-gemeenschappen



### Logistieke en industrieterreinen



#### BEVEILIGING

- Kleine verstevigingsplooiën die de stevigheid van het paneel waarborgen.
- Afwerende punten. Tijdens de montage kunnen de punten bovenaan of onderaan worden geplaatst (houd er rekening mee dat voor sommige privacysystemen met een afwerkingsprofiel alleen onderaan punten mogelijk zijn).
- Hoogte tot 2,40 m.

#### BESTENDIG

- Het aantal verstevigingsplooiën is afhankelijk van de hoogte van het paneel. Ze garanderen optimale stevigheid.

#### MAKKELIJK EN SNEL TE MONTEREN

- Voorwaartse montage zonder accessoires met de inhaakpaal **AXOR® PLUS** en de clipspaal **AXYLE®**.
- Verschillende opties: op een voetstuk, op een muurtje, met onderplaten, montage aan een oppervlak, met aarding,...

#### COMPATIBILITEIT

- Compatibel met de privacysystemen: **LIXO®, LIXO® Horizontaal** kit kleine plooiën, **LIXO® Hout 7 mm** kit kleine plooiën, **LIXO® Hout 22 mm**, **LIXO® 3D**, **LIXO® Top** kleine plooiën (cf. 'Privacysystemen').

#### KENMERKEN



Paneel kleine plooiën



Breedte: 2.500 mm



Paneel zonder uitsparingen



Hoogtes: 0,80 / 1,00 / 1,20 / 1,50 / 1,70 / 1,90 / 2,00 / 2,40 m

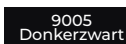
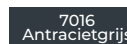


Mazen: 200 x 55,55 mm



Draaddiktes: Ø verticaal: 5 mm Ø horizontaal: 5 mm

- Verzinkt staaldraad, gecoat met polyester met een hoge hechtingsgraad
- Hart-op-hart-afstand met de paal **AXOR® PLUS**: 2.535 mm
- Hart-op-hart-afstand met de paal **AXYLE®**: 2.520 mm

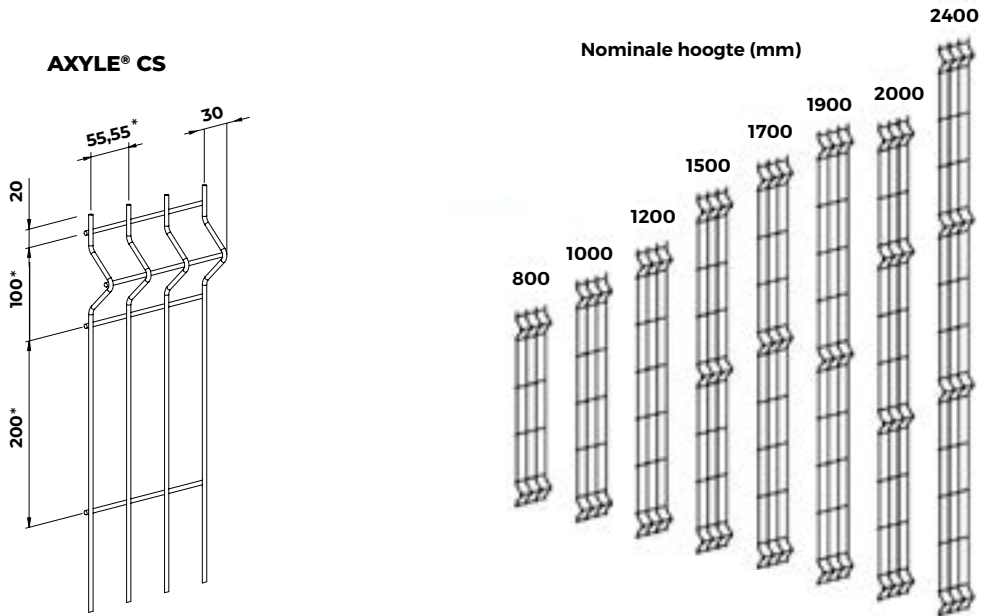


Optioneel:

- Afwerkingen met textuur en matte afwerkingen.
- Coating 'Protect +'



## TECHNISCHE KENMERKEN



Afmetingen in mm / \* Hart-op-hart-afstand tussen draden

AXYLE® CS							
HOOGTE HEKWERK (m)	AANTAL PLOOIEN	BREEDTE PANEEL (mm)	PAAL AXOR® PLUS		PAAL AXYLE®		COMPATIBELPRIVACYSYSTEEM
			GEBETONNEERD	OP VOETSTUK	GEBETONNEERD	OP VOETSTUK MET PAALHOUDER	
0,80	2	2.500	1,20	0,85	1,20	1,00	LIXO®
1,00			1,40	1,05	1,50		
1,20			1,70	1,25	1,70		
1,50	3		2,00	1,55	2,00	1,50	Alle privacysystemen DIRICKX
1,70			2,20	1,75	2,20		
1,90			2,50	1,95	2,40		
2,00	4		2,50	2,05	2,50	2,00	LIXO® 3D
2,40			-	-	3,10		-
COMPATIBELE ONDERPLAAT (mm)	-	-	2.515	-	2.500	-	-
COMPATIBEL MET STALEN ONDERPLAAT SOUBAX®**			Plaat AXOR® PLUS - AXIS®		Plaat AXYLE®- AXIS® - AXOR® PLUS		

\* Betonnen onderplaten worden niet door DIRICKX verkocht

\*\* cf. 'onderplaat'

## BIJBEHORENDE PALEN OPTIES

## AANVULLEND PRODUCT



PAAL AXYLE®



Privacysystemen



Paal op voetstuk



Onderplaat



PAAL AXOR® PLUS



Opstanden



Hekbevestigingsbeugel



Montage aan een oppervlak met paal AXYLE®



INBOUWFRAME VOOR BRIEVENBUS

(cf. 'Brievenbusframe').



Standaardmodellen van panelen met kleine plooiën



## Paneelhekwerken **AXYLE® CD**

Eengezinswoningen



Terreinen voor de dienstensector



Openbare plaatsen



Woon-gemeenschappen



Logistieke en industrieterreinen



### BEVEILIGING

- Kleine verstevigingsplooiën die de stevigheid van het paneel waarborgen.
- Afwerende punten. Tijdens de montage kunnen de punten bovenaan of onderaan worden geplaatst (houd er rekening mee dat voor sommige privacysystemen met een afwerkingsprofiel alleen onderaan punten mogelijk zijn).
- Hoogte tot 2,40 m.

### BESTENDIG

- Het aantal verstevigingsplooiën is afhankelijk van de hoogte van het paneel. Ze garanderen optimale stevigheid.

### MAKKELIJK EN SNEL TE MONTEREN

- Voorwaartse montage zonder accessoires met de inhaakpalen **AXOR®**, **AXOR® PLUS** en **AXIS®**.
- Verschillende opties: op een voetstuk, op een muurtje, met onderplaten, montage aan een oppervlak, met aarding,...

### COMPATIBILITEIT

- Compatibel met de privacysystemen: **LIXO®**, **LIXO® Horizontaal** kit kleine plooiën, **LIXO® Hout 7 mm** kit kleine plooiën, **LIXO® Hout 22 mm**, **LIXO® Top** kleine plooiën (cf. 'Privacysystemen').

### KENMERKEN



Paneel kleine plooiën



Breedte: 2.500 mm



Paneel met uitsparingen



Hoogtes: 0,80 / 1,00 / 1,20 / 1,50 / 1,70 / 1,90 / 2,00 / 2,40 m



Mazen: 200 x 55,55 mm



Draadiktes: Ø verticaal: 5 mm  
Ø horizontaal: 5 mm

- Verzinkt staaldraad, gecoat met polyester met een hoge hechtingsgraad
- Hart-op-hart-afstand met de paal **AXOR®**: 2.535 mm
- Hart-op-hart-afstand met de paal **AXOR® PLUS**: 2.535 mm
- Hart-op-hart-afstand met de paal **AXIS®**: 2.561 mm

6005 Mosgroen

7016 Antracietgrijs

7035 Lichtgrijs

9005 Donkerzwart

9010 Zuiver wit

7030 Steengrijs

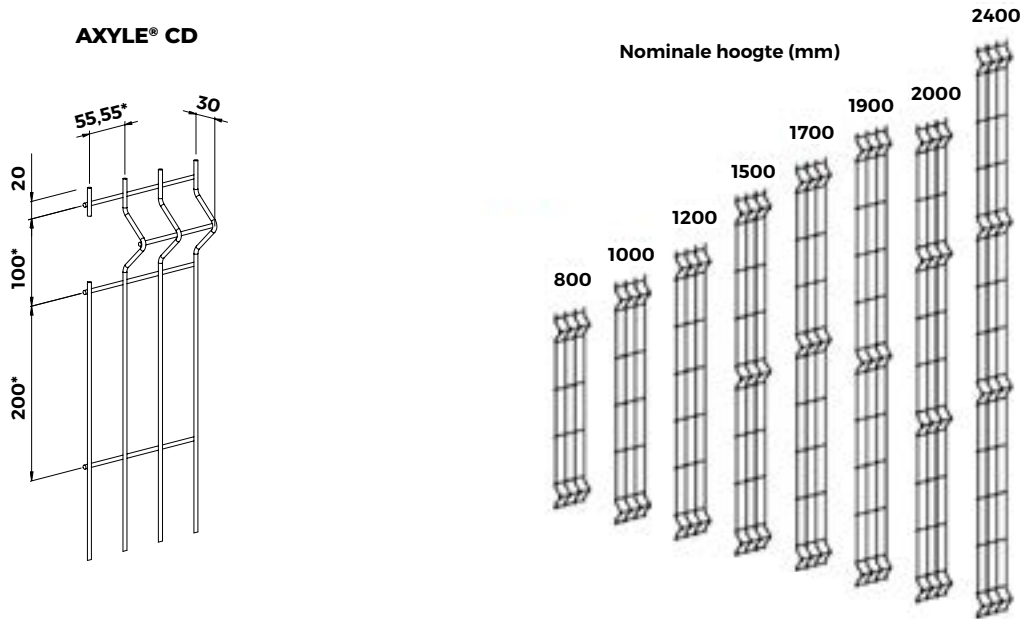


Optioneel:

- Afwerkingen met textuur en matte afwerkingen.
- Coating 'Protect +'



**TECHNISCHE KENMERKEN**



Afmetingen in mm / \* Hart-op-hart-afstand tussen draden

AXYLE® CD										
HOOGTE HEKWERK (m)	AANTAL PLOOIEN	BREEDTE PANEEL (MM)	PAAL AXOR® PLUS		PAAL AXOR®		PAAL AXIS®		COMPATIBEL PRIVACYSYSTEEM	
			GEBETONNEERD	OP VOETSTUK	GEBETONNEERD	OP VOETSTUK	GEBETONNEERD	OP VOETSTUK		
0,8	2	2.500	1,20	0,85	1,20	0,85	1,40	-	LIXO®	
1,00			1,40	1,05	1,50	1,05	1,60	1,05	LIXO® LIXO® Horizontaal LIXO® Hout LIXO® Top	
1,20			1,70	1,25	1,70	1,25	1,80	1,25		
1,50	3		2,00	1,55	2,00	1,55	2,00	1,55		
1,70			2,20	1,75	2,20	1,75	2,20	1,75		
1,90			2,50	1,95	2,40	1,95	2,40	1,95		
2,00	4		2,50	2,05	2,50	2,05	2,50	2,05	-	
2,40			-	-	-	-	2,90	2,45	-	
COMPATIBELE ONDERPLAAT (mm)	-		-	2.515	-	2.525 (uiteinden fijner wordend tot 17mm)	-	2.535	-	-
COMPATIBEL MET STALEN ONDERPLAAT SOUBAX®**				Plaat AXOR® PLUS - AXIS®		Plaat AXOR®		Plaat AXYLE® - AXIS® - AXOR® PLUS		

\* Betonnen onderplaten worden niet door DIRICKX verkocht  
\*\* cf. 'onderplaat'

**BIJBEHORENDE PALEN OPTIES**

**AANVULLEND PRODUCT**



Montage aan een oppervlak met paal AXIS®



Paal op voetstuk



Onderplaat




INBOUWFRAME VOOR BRIEVENBUS (cf. 'Brievenbusframe').

En ook:

- Paal AXOR® PLUS (cf. 'Palen & accessoires').



Opstanden



Aarding met de palen AXIS®



Hekbevestigings-beugel



Privacysystemen



Voordelige omheining met een paneel met kleine plooiën met uitsparingen

## Paneelhekwerken **AXYLE® MD**



Eengezinswoningen



Woon-gemeenschappen



Terreinen voor de dienstensector



Openbare plaatsen



### BEVEILIGING

- Kleine verstevigingsplooiën die de stevigheid van het paneel waarborgen.
- Afwerende punten. Tijdens de montage kunnen de punten bovenaan of onderaan worden geplaatst (houd er rekening mee dat voor sommige privacysystemen met een afwerkingsprofiel alleen onderaan punten mogelijk zijn).

### STEVIG EN ESTHETISCH

- Het aantal verstevigingsplooiën is afhankelijk van de hoogte van het paneel. Ze garanderen optimale stevigheid.
- De verticale draad is iets dunner en zorgt voor een subtiel eindresultaat.

### MAKKELIJK EN SNEL TE MONTEREN

- Voorwaartse montage zonder accessoires met de inhaakpalen **AXOR®**, **AXOR® PLUS** en **AXIS®**.
- Verschillende opties: op een voetstuk, op een muurtje, met onderplaten, montage aan een oppervlak, met aarding,...

### COMPATIBILITEIT

- Compatibel met de privacysystemen: **LIXO®**, **LIXO® Horizontaal** kit kleine plooiën, **LIXO® Hout 7 mm** kit kleine plooiën, **LIXO® Hout 22 mm**, **LIXO® Top** kleine plooiën (cf. 'Privacysystemen').

### KENMERKEN



Paneel kleine plooiën



Breedte: 2.500 mm



Paneel met uitsparingen



Hoogtes: 1,00 / 1,20 / 1,50 / 1,70 / 1,90 m



Mazen: 200 x 55 mm



Draad diktes:  
Ø Verticaal: 4 mm  
Ø Horizontaal: 5 mm

- Verzinkt staaldraad, gecoat met polyester met een hoge hechtingsgraad
- Hart-op-hart-afstand met de paal **AXOR®**: 2.535 mm
- Hart-op-hart-afstand met de paal **AXOR® PLUS**: 2.535 mm
- Hart-op-hart-afstand met de paal **AXIS®**: 2.561 mm

6005 Mosgroen

7016 Antracietgrijs

7035 Lichtgrijs

9005 Donkerzwart

9010 Zuiver wit

7030 Steengrijs

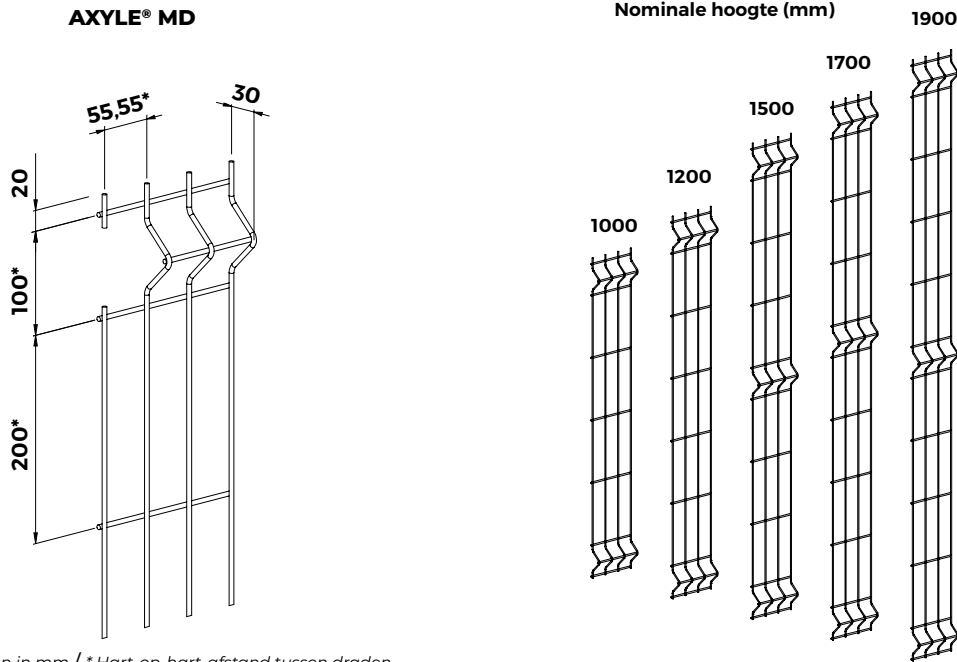


Optioneel:

- Afwerkingen met textuur en matte afwerkingen.
- Coating 'Protect+'



## TECHNISCHE KENMERKEN



Afmetingen in mm / \* Hart-op-hart-afstand tussen draden

AXYLE® MD									
HOOGTE HEKWERK (m)	AANTAL PLOOIEN	BREEDTE PANEEL (mm)	PAAL AXOR® PLUS		PAAL AXOR®		PAAL AXIS®		COMPATIBEL PRIVACYSYSTEEM
			GEBETONNEERD	OP VOETSTUK	GEBETONNEERD	OP VOETSTUK	GEBETONNEERD	OP VOETSTUK	
1,00	2	2500	1,40	1,05	1,70	1,25	1,80	1,25	LIXO® LIXO® Horizontaal LIXO® Hout LIXO® Top
1,50	3		2,00	1,55	2,00	1,55	2,00	1,55	
1,70			2,20	1,75	2,20	1,75	2,20	1,75	
1,90			2,50	1,95	2,40	1,95	2,40	1,95	
COMPATIBELE ONDERPLAAT (mm)*	-	-	2.525	-	2.525 (uiteinden fijner wordend tot 17mm)	-	2.535	-	-
COMPATIBEL MET STALEN ONDERPLAAT SOUBAX®**			Plaat AXOR® PLUS - AXIS®		Plaat AXOR®		Plaat AXYLE® - AXIS® - AXOR® PLUS		

\* Betonnen onderplaten worden niet door DIRICKX verkocht

\*\* cf. 'Onderplaat'

## BIJBEHORENDE PALEN OPTIES



Paal op voetstuk

Montage aan een oppervlak met paal AXIS®

Onderplaat

En ook:

- Paal AXOR® (cf. 'Palen & accessoires').



Opstanden

Privacysystemen

Aarding met de palen AXIS®


Hekbevestigingsbeugel

## AANVULLEND PRODUCT



INBOUFRAME VOOR BRIEVENBUS

(cf. 'Brievenbusframe').



De ideale oplossing om particuliere zwembaden te beveiligen

## Paneelhekwerken voor zwembaden **AQUACLASSIC®**

Eengezinswoningen



Woon-gemeenschappen



### BEVEILIGING

- Voldoet aan de norm NF P 90-306 'Toegangsbescherming voor zwembaden'

### MAKKELIJK TE MONTEREN

- Voorwaartse montage van de panelen uitgaande van een van de framepalen van het poortje.

### DUURZAAM

- Paneel van staaldraad dat tegen roest is behandeld.
- Polyester coating met hoge hechtingsgraad.

### ESTHETISCH

- 3 standaardkleuren.
- Andere RAL-kleuren op aanvraag.

### DE PRODUCTVOORDELEN

- Meer dan 110 cm tussen 2 steunpunten.

### KENMERKEN



Paneel kleine plooiën



Breedte: 2.000 mm



Paneel met uitsparingen



Hoogte: 1,30 m



Draaddiktes:  
Ø Verticaal: 6 mm  
Ø Horizontaal: 6 mm



Mazen: 1100 x 55 mm

6005  
Mosgroen

7016  
Antracietgrijs

9010  
Zuiver wit







## BIJBEHORENDE PRODUCTEN



PAAL OP GELAST VOETSTUK  
AQUACLASSIC®

### KENMERKEN



gebetonneerd



Dwarsdoorsnede:  
48 x 68 mm



Op gelast voetstuk



lengtes:  
1,40 m: gelast voetstuk  
1,90 m: gebetonneerd



POORTJE  
AQUACLASSIC®

### KENMERKEN



1 hoogte:  
1,40 m



1 doorgang:  
1,00 m



Op voetstuk  
gepuntlast



gebetonneerd



Rechthoekige buis:  
60 x 40 mm - dikte 1,5 mm  
40 x 40 mm - dikte 1,5 mm



Mazen:  
1100 x 55 mm



Draaddikte:  
6 mm

- Opvulling van de vleugel: gelast paneel
- Staal, gecoat met polyester met een hoge hechtingsgraad



Een unieke oplossing op de markt die beveiliging en esthetiek combineert

## Paneelhekwerken **AXIS® SR**

**Terreinen voor de dienstensector**



**Logistieke en industrieterreinen**



**Openbare plaatsen**



### BEVEILIGEND EN ESTHETISCH

- Verfijnde lijnen dankzij de kleine mazen.
- Stevigheid en beveiliging: de dichte mazen en grote draaddikte zorgen ervoor dat het paneel **AXIS® SR** minder snel doorgeknipt kan worden dan een standaard paneel.
- Grote verstevigingsplooien die de stevigheid van het paneel waarborgen.
- Systeem niet demonteerbaar zodra geïnstalleerd.
- Afwerende punten.
- Hoogte tot 3,00 m.

### MAKKELIJK EN SNEL TE MONTEREN

- Voorwaartse montage zonder accessoires met de inhaakpaal **AXIS®**: het paneel wordt in de gleuven van de paal geschoven (cf. 'Palen & accessoires'). Ook compatibel met de paal **AXYLE®**.
- Geschikt voor elk soort terrein: van bochten en hoeken tot hellingen.
- Verschillende opties: op een voetstuk, op een muurtje, met onderplaten, montage aan een oppervlak, met aarding, ...

### COMPATIBILITEIT

- Compatibel met het privacysysteem **LIXO®** voor de palen **AXIS®** en **AXYLE®** (cf. 'Privacysystemen').

### KENMERKEN



Paneel grote plooien



2 breedtes:  
- 2.315 mm (hoogtes > tot 2,40 m)  
- 2.480 mm (hoogte ≤ tot 2,40 m)



Paneel met uitsparingen



Draaddiktes:  
Ø Verticaal: 5 mm  
Ø Horizontaal: 6 mm



Mazen: 100 x 55 mm



Hoogtes: 1,80 / 2,00 / 2,20 / 2,40 / 3,00 m

- Verzinkt staaldraad, gecoat met polyester met een hoge hechtingsgraad
- Hart-op-hart-afstand met het paneel van 2.480 mm en met de paal **AXIS®**: 2.535 mm
- Hart-op-hartafstand met het paneel van 2.480 mm en met de paal **AXYLE®**: 2.495 mm
- Hart-op-hart-afstand met het paneel van 2.315 mm en met de paal **AXIS®**: 2.375 mm
- Hart-op-hartafstand met het paneel 2.315 mm en met de paal **AXYLE®**: 2.348 mm

6005 Mosgroen

7016 Antracietgrijs

7035 Lichtgrijs

9005 Donkerzwart

9010 Zuiver wit

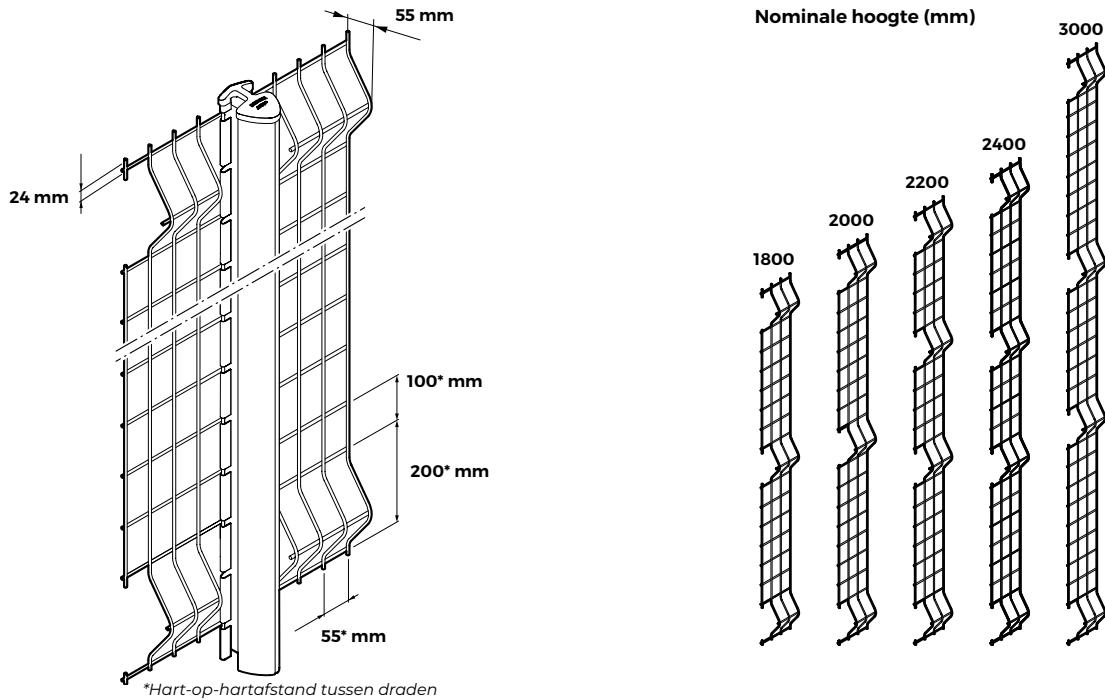
7030 Steengrijs



Optioneel:

- Afwerkingen met textuur en matte afwerkingen
- Coating 'Protect+'

## TECHNISCHE KENMERKEN



\*Hart-op-hartafstand tussen draden

HOOGTE HEKWERK (m)	BREEDTE PANEEL (mm)	AANTAL PLOOIEN	PAAL AXIS®			COMPATIBEL PRIVACYSYSTEEM
			GEBETONNEERD	OP GELAST VOETSTUK	OPGEBOUWD	
1,80	2.480	3	2,20	1,85	2,20	LIXO®
2,00			2,50	2,05	2,50	-
2,20		4	2,70	2,25	2,70	-
2,40			2,90	2,45	2,90	-
3,00	2.315	-	3,70	-	-	-
COMPATIBELE BETONNEN ONDERPLAAT (mm)*	2.480	-	2.515	-	-	-
	2.315	-	2.350	-	-	-
COMPATIBEL MET STALEN ONDERPLAAT SOUBAX**	-	-	Plaat AXYLE® - AXIS® - AXOR® PLUS	-	-	-

\* Betonnen onderplaten worden niet door DIRICKX verkocht  
 \*\* cf. 'onderplaat'.

### BIJBEHORENDE PALEN



PAAL AXIS®

En ook:  
 • Paal AXYLE® (cf. 'Palen & accessoires').

### AANVULLEND PRODUCT



(cf. 'Brievenbusframe').

INBOUWFRAME VOOR BRIEVENBUS

### OPTIES

- **Montage aan een oppervlak.**
- **Montage met een onderplaat:** neem de onderplaat **SOUBAX®** die geschikt is voor onze panelen en palen. Mogelijkheid om een betonnen onderplaat te nemen met een paal met diepe betonnering (hoogte van de plaat 25 of 50 cm). Neem een paal **AXIS®** als de plaat 50 cm is.
- **Trapsgewijze plaatsing:** bereken de lengte van de paal met de bijhorende afwijking (hoogteverschillen van telkens 10 cm).
- **Opstanden.**
- **Aarding met palen AXIS®.**
- **Hekbevestigingsbeugel.**



Montage aan een oppervlak met paal AXIS®



Onderplaat



Trapsgewijze plaatsing



Opstanden



Aarding



Hekbevestigingsbeugel



Een versterkt paneel dat meer stevigheid en weerstand biedt

## Paneelhekwerken **AXIS® D**



**Logistieke en industrieterreinen**



**Openbare plaatsen**



**Risicoterreinen**



### BEVEILIGING EN EENVOUD

- De dubbele horizontale draden maken het paneel stevig.
- Afwerende punten voor hoogtes van meer dan 1,60 m.
- Hoogte tot 3,00 m.

### MAKKELIJK EN SNEL TE MONTEREN

- Voorwaartse montage zonder accessoires met de inhaakpalen **AXOR®**, **AXOR® PLUS** en **AXIS®**: in de gleuven van de paal geschoven (cf. 'Palen & accessoires').
- Voorwaartse montage met de clipspaal **AXYLE®**.
- Geschikt voor elk soort terrein: van bochten en hoeken tot hellingen.
- Verschillende opties: op een voetstuk, op een muurtje, met onderplaten, montage aan een oppervlak, met opstanden, met aarding, ...

### COMPATIBILITEIT

- Compatibel met het privacysysteem **LIXO® Horizontaal** voor de palen **AXOR® PLUS**, **AXIS®** en **AXYLE®** (cf. 'Privacysystemen').

### KENMERKEN

-  Vlak paneel
-  2 breedtes: 2.300 en 2.500 mm
-  Mazen: 200 x 50 mm, 200 x 55,55 mm\*
-  Draaddiktes: Ø Verticaal: 5 mm, Ø Horizontaal: 2 x 6 mm
-  Hoogtes: 1,00 / 1,20 / 1,40 / 1,60 / 1,80 / 2,00 / 2,20 / 2,40 / 2,60 / 3,00 m
- Verzinkt staaldraad, gecoat met polyester met een hoge hechtingsgraad
- Hart-op-hartafstand met de paal **AXOR®**: 2.535 mm
- Hart-op-hartafstand met de paal **AXOR® PLUS**: 2.535 mm
- Hart-op-hart-afstand met de paal **AXIS®**: 2.560 mm
- Hart-op-hart-afstand met de paal **AXYLE®**: 2.520 mm

6005 Mosgroen	7016 Antracietgrijs	7035 Lichtgrijs
9005 Donkerzwart	9010 Zuiver wit	7030 Steengrijs



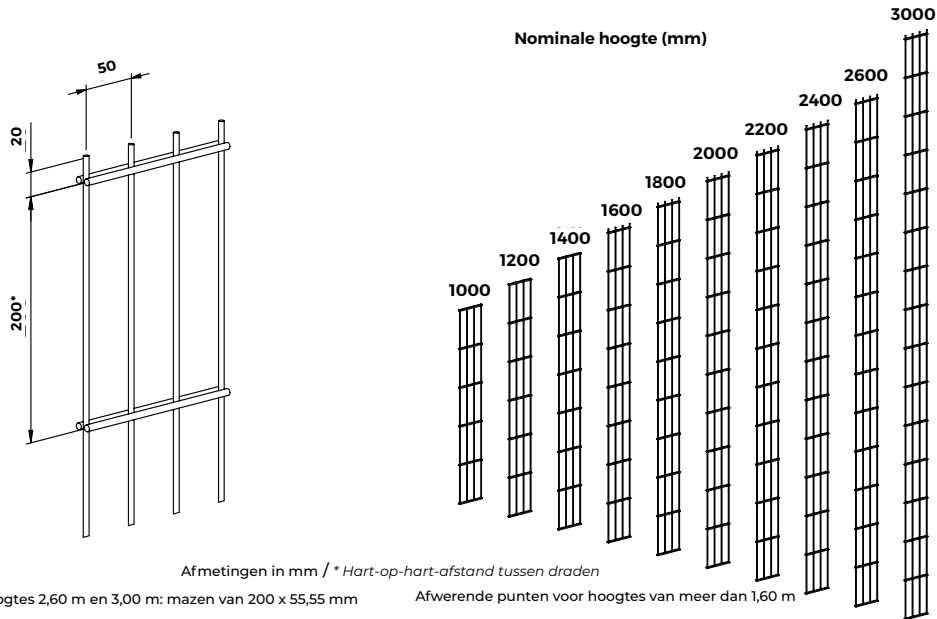
Optioneel:

- Afwerkingen met textuur en matte afwerkingen
- Coating 'Protect+'

\* Alleen voor de hoogtes 2,60 m en 3,00 m



## TECHNISCHE KENMERKEN



HOOGTE HEKWERK (m)	BREEDTE PANEEL (mm)	PAAL AXOR®		PAAL AXOR® PLUS		PAAL AXIS®			PAAL AXYLE®		COMPATIBEL PRIVACYSYSTEEM
		GEBETONNEERD	OP VOETSTUK	GEBETONNEERD	OP VOETSTUK	GEBETONNEERD	OP GELAST VOETSTUK	OPGEBOUWD	GEBETONNEERD	OP VOETSTUK MET PAALHOUDER	
1,00	2.500	1,40	1,05	1,40	1,05	1,60	1,05	1,40	1,50	1,00	LIXO® HORIZONTAAL*
1,20		1,70	1,25	1,70	1,25	1,80	1,25	1,60	1,70	-	
1,40		1,90	1,45	1,90	1,45	2,00	1,45	1,80	2,00	1,50	
1,60		2,20	1,65	2,20	1,65	2,20	1,65	2,00	2,20	1,70	
1,80		2,40	1,85	2,40	1,85	2,40	1,85	2,20	2,40	-	
2,00		2,50	2,05	2,50	2,05	2,50	2,05	2,50	2,50	2,00	
2,20	2.300	2,70	2,25	2,70	2,25	2,70	2,25	2,70	2,70	2,20	-
2,40				2,90	-	2,90	2,45	2,90	3,10		
2,60				-	-	3,10	2,65	3,10			
3,00				-	-	3,50 tot 3,90			3,80		
COMPATIBELE BETONNEN ONDERPLAAT (mm)**	2.500	2.535	-	2.515	-	2.535	-	-	3.800	-	-
	2.300	2.325	-	2.315	-	2.350	-	-	2.300	-	-
COMPATIBEL MET STALEN ONDERPLAAT SOUBAX®***	-	Plaat AXOR® gecombineerd met een vlak paneel	-	Plaat AXOR® PLUS - AXIS®	-	Plaat AXIS® gecombineerd met een vlak paneel	-	-	Plaat AXYLE® - AXIS® - AXOR® PLUS	-	-

\*In sommige geografische gebieden kan een verstevigingbalk voor de paal AXYLE® nodig zijn.

\*\* Betonnen onderplaten worden niet door DIRICKX verkocht.

\*\*\* cf. 'Onderplaat'.

### BIJBEHORENDE PALEN OPTIES



En ook:

- Paal AXIS®
- Paal AXOR® PLUS
- Paal AXOR® (cf. 'Palen & accessoires').

- Montage aan een oppervlak.
- Montage met een onderplaat: neem de onderplaat SOUBAX® die geschikt is voor onze panelen en palen. Mogelijkheid om een betonnen onderplaat te nemen met een paal met diepe betonning (hoogte van de plaat 25 of 50 cm). Neem een paal AXIS® als de plaat 50 cm is.
- Trapsgewijze plaatsing: bereken de lengte van de paal met de bijhorende afwijking (hoogteverschillen van telkens 10 cm voor de palen AXOR® of AXIS® / 2 cm voor de paal AXYLE®). Gebruik bij voorkeur de paal AXYLE® of AXOR® PLUS.
- Opstanden.
- Aarding met de palen AXIS® of AXYLE®.
- Hekbevestigingsbeugel.



(cf. 'Brievenbusframe').

### AANVULLEND PRODUCT



Het meest robuuste paneel uit ons assortiment

## Paneelhekwerken **AXIS® DR**

**DIRICKX**  
ANTIROEST  
GARANTIE  
**10 JAAR**  
POLYESTER

**DIRICKX**  
ANTIROEST  
GARANTIE  
**PROTECT+**

**Terreinen voor de dienstensector**



**Logistieke en industrieterreinen**



**Openbare plaatsen**



**Risicoterreinen**



### BEVEILIGING EN EENVOUD

- De dubbele horizontale draden maken het paneel steviger.
- Afwerende punten voor hoogtes van meer dan 1,60 m.
- Hoogte tot 3,00 m.

### MAKKELIJK EN SNEL TE MONTEREN

- Voorwaartse montage zonder accessoires met de inhaakpalen **AXIS®**: bevestiging in de gleuven van de paal (cf. 'Palen & accessoires').
- Voorwaartse montage met de clipspaal **AXYLE®**.
- Geschikt voor elk soort terrein: van bochten en hoeken tot hellingen.
- Verschillende opties: op een voetstuk, op een muurtje, met onderplaten, montage aan een oppervlak, met aarding, met opstanden,...

### COMPATIBILITEIT

- Compatibel met het privacysysteem **LIXO®** **Horizontaal** (cf. 'Privacysystemen').



Optioneel:

- Afwerkingen met textuur en matte afwerkingen
- Coating 'Protect+'

### KENMERKEN



Vlak paneel



Draaddiktes:  
Ø Verticaal: 6 mm  
Ø Horizontaal: 2 x 8 mm



Mazen:  
200 x 50 mm  
200 x 55,55 mm\*



Hoogtes:  
0,80 / 1,00 / 1,20 / 1,40 / 1,60 / 1,80 / 2,00 / 2,20 / 2,40 / 2,60 / 3,00 m



2 breedtes:  
- 2.500 mm (hoogte ≤ 2,40 m)  
- 2.300 mm (hoogtes van 2,60 m en 3,00 m)

- Verzinkt staaldraad, gecoat met polyester met een hoge hechtingsgraad
- Hart-op-hart afstand met het paneel van 2.300 mm en met de paal **AXIS®**: 2.360 mm
- Hart-op-hart afstand met het paneel van 2.300 mm en met de paal **AXYLE®**: 2.320 mm
- Hart-op-hart afstand met het paneel van 2.500 mm en met de paal **AXIS®**: 2.560 mm
- Hart-op-hart afstand met het paneel van 2.500 mm en met de paal **AXYLE®**: 2.520 mm

6005 Mosgroen

7016 Antracietgrijs

7035 Lichtgrijs

9005 Donkerzwart

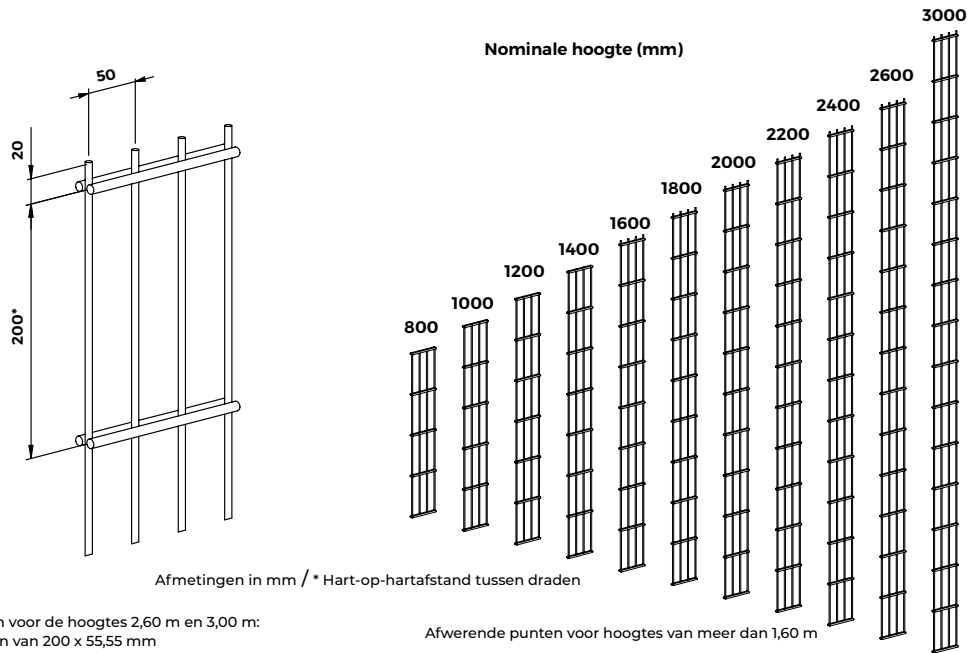
9010 Zuiver wit

7030 Steengrijs

\* Alleen voor de hoogtes 2,60 m en 3,00 m



## TECHNISCHE KENMERKEN



Alleen voor de hoogtes 2,60 m en 3,00 m: mazen van 200 x 55,55 mm

Afwerende punten voor hoogtes van meer dan 1,60 m

HOOGTE HEKWERK (m)	BREEDTE PANEEL (mm)	PAAL AXIS®		PAAL AXYLE®		COMPATIBEL PRIVACYSYSTEEM
		GEBETONNEERD	OP GELAST VOETSTUK	GEBETONNEERD	OP VOETSTUK MET PAALHOUDER	
0,80	2.500	1,40	0,85	1,50	-	LIXO® HORIZONTAAL*
1,00		1,60	1,05	1,50	1,00	
1,20		1,80	1,25	1,70	-	
1,40		2,00	1,45	2,00	1,50	
1,60		2,20	1,65	2,20	1,70	
1,80		2,40	1,85	2,40	-	
2,00		2,50	2,05	2,50	2,00	
2,20		2,70	2,25	2,70	-	
2,40		2,90	2,45	3,10	-	
2,60	2.300	3,10	-	-	-	-
3,00		3,50	-	-	-	
COMPATIBELE BETONNEN ONDERPLAAT (mm)**	2.500	2.535	-	2.500	-	-
	2.300	2.335	-	2.300	-	-
COMPATIBEL MET STALEN ONDERPLAAT SOUBAX®***	-	Plaat <b>AXIS®</b> gecombineerd met een vlak paneel - <b>AXOR® PLUS</b>	-	Plaat <b>AXYLE® - AXIS® - AXOR® PLUS</b>	-	-

\* In sommige geografische gebieden kan een verstevigingbalk voor de paal **AXYLE®** nodig zijn.

\*\* Betonnen onderplaten worden niet door DIRICKX verkocht.

\*\*\* cf. 'Onderplaat'.

## BIJBEHORENDE PALEN OPTIES

## AANVULLEND PRODUCT



PAAL **AXIS®**

- **Montage aan een oppervlak.**
- **Montage met een onderplaat:** neem de onderplaat **SOUBAX®** die geschikt is voor onze panelen en palen. Mogelijkheid om een betonnen onderplaat te nemen met een paal met diepe betonning (hoogte van de plaat 25 of 50 cm). Neem een paal **AXIS®** als de plaat 50 cm is.
- **Trapsgewijze plaatsing:** bereken de lengte van de paal met de bijhorende afwijking met hoogteverschillen van telkens 10 cm voor de paal **AXIS®** en 2 cm voor de paal **AXYLE®**.
- Opstanden.
- Aarding met de palen **AXIS®** of **AXYLE®**.
- Hekbevestigingsbeugel.




INBOUWFRAME VOOR BRIEVENBUS

(cf. 'Brievenbusframe').

En ook:

- Paal **AXYLE®** (cf. 'Palen & accessoires').



Trapsgewijze plaatsing




Hekbevestigingsbeugel



Montage aan een oppervlak met de palen **AXYLE®** of **AXIS®**



Onderplaat



Soepel verticaal  
privacysysteem  
dat op maat  
kan worden  
geknipt

Privacylamellen op rol

**LIXO**<sup>®</sup>

Eengezins-  
woningen



**MAKKELIJK TE MONTEREN**

- Rol van 60 m die op dezelfde hoogte als de panelen moet worden afgesneden.
- Plaatsing zonder gereedschap dankzij de bevestigingsclips.

**PERSOONLIJKE VOORKEUREN**

- Verschillende weefpatronen mogelijk:
  - de weefrichting van de vlechtbanden afwisselen;
  - spelen met contrast of toon op toon;
  - de vlechtbanden afknippen om een decoratief of gedeeltelijk privacysysteem te maken.


**DUURZAAM**

- Niet afbreekbaar (kan niet verrotten).
- Onderhoudsvrij.
- Betrouwbaar bevestigingssysteem.

**COMPATIBILITEIT**

- Compatibel met:
  - nieuwe of bestaande hekwerken;
  - de panelen van DIRICKX:
    - ARISTA ;**
    - AXOR<sup>®</sup> CLASSIC ;**
    - AXIS<sup>®</sup> S, M, C en SR ;**
    - AXYLE<sup>®</sup> MS, CS, MD en CD**
 (cf. 'Panelen'),
  - panelen van 2,00 of 2,50 m breed met de hiernaast vermelde technische eigenschappen:

**KENMERKEN**

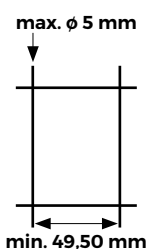


- Pvc privacy-vlechtbanden op rol

- 6005 Mosgroen
- 7016 Antracietgrijs

**VERPAKKING**

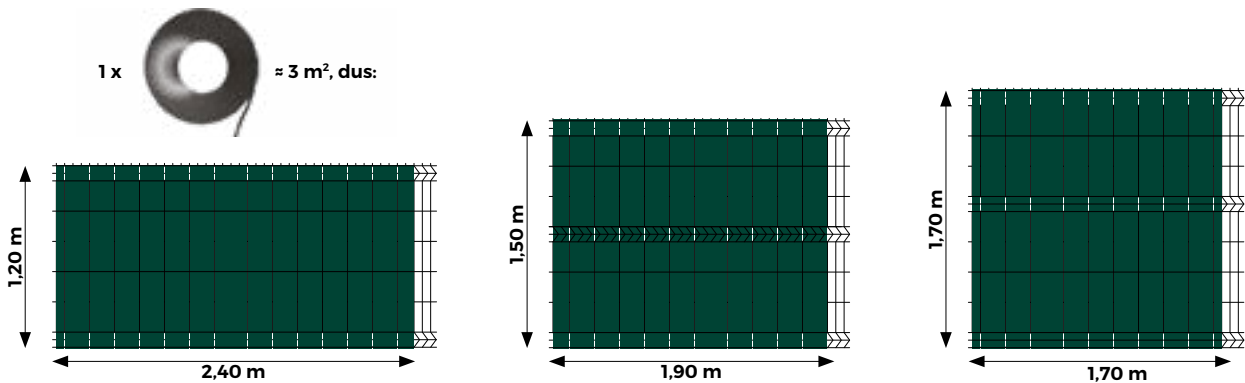
- 1 rol van 60 m + 100 bevestigingsclips in blisterverpakking.





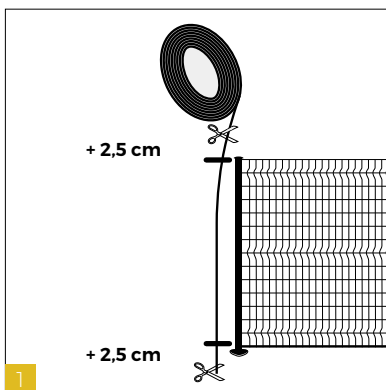
## VLECHTBANDROL, AF TE KNIPPEN OP DEZELFDE HOOGTE ALS HET PANEEL

• Om het benodigde aantal rollen van 60 m voor uw project te berekenen:




NB: voor een hekwerk lager dan 1,20 m dienen er extra clips voorzien te worden.


## MONTAGEPRINCIPE




1 Meet de hoogte van het paneel, markeer de afmetingen op de rol, voeg 5 cm toe en knip de rol af.




2 Vouw een vlechtband om de onderkant van het paneel en bevestig deze met een clip. Zorg ervoor dat de gevouwen zijde aan de binnenkant van het terrein zit.




3 Weef de vlechtband tussen de mazen van onder naar boven.



4 Trek de vlechtband aan de bovenkant van het paneel strak aan.



5 Vouw de vlechtband om en zet deze vast met een clip. Herhaal deze handelingen.



6 Om de vlechtbanden op de juiste breedte te knippen, kunt u een schaar of een kniptang gebruiken. U hoeft alleen de lijn van de vlechtband over de gehele lengte te volgen.



7 U kunt de vlechtbanden nu aan de uiteinden aanbrengen op dezelfde manier als de andere, zodat een optimale afscherming wordt bereikt.



Wij willen u er graag op wijzen dat het plaatsen van een privacysysteem op een hekwerk ervoor kan zorgen dat het hekwerk minder bestand is tegen de wind. Raadpleeg onze plaatsingsaanbevelingen op p. 121.



De kwalitatieve premium oplossing voor professionals

## Privacylamellen van pvc **LIXO® TOP**

Eengezinswoningen



### PERFECTE AFWERKING

- Rechte latten, afgezaagd op dezelfde hoogte als het paneel.
- Verstevingbalken aangepast aan de plooien van het paneel.
- Esthetisch afwerkingsprofiel uit één stuk aan de bovenkant.

### SNEL EN MAKKELIJK TE MONTEREN

- Nieuw, esthetischer profiel.
- Plaatsing zonder gereedschap of accessoires.
- Latten met snelbevestigingssysteem.

### DUURZAAM

- Lat met robuust profiel.
- 100% zuivere pvc in de massa gekleurd en behandeld tegen UV.
- Rotbestendige oplossing (verrot niet) en onderhoudsvrij.

### KENMERKEN

↔ Breedte: 49 mm

┆ Dikte: 5,8 mm

↕ 5 hoogtes:  
1,00 / 1,20 / 1,50 /  
1,70 / 1,90 m

┆ Kit voor grote plooien  
Kit voor kleine plooien

6005  
Mosgroen

7016  
Antracietgrijs

9005  
Donkerzwart

9010  
Zuiver wit

Houtkleur



Latten



Afwerkingsprofiel voor de bovenkant



Verstevingbalk voor kleine plooien



Verstevingbalk voor grote plooien



Bevestigingsclip

## TECHNISCHE KENMERKEN

HOOGTE (m)	1,00	1,20	1,50	1,70	1,90
KLEUREN	Groen 6005 ●, Grijs 7016 ●, Zwart 9005* ●, Wit 9010* ○, Houtkleur* ●				

\* voor panelen met kleine plooien zijn de kleuren 9005, 9010 en houtkleur alleen beschikbaar voor hoogtes 1,20 m, 1,50 m en 1,70 m.

### VERPAKKING


Samenstelling van een kit met een privacysysteem **LIXO® TOP** voor een paneel van 2,50 m:

- 1 zakje met 46 clips
- 43 privacylamellen van 49 mm
- 2 randlamellen van 45 mm voor paneel/paal
- 2 of 3 verstevigingbalken (grote of kleine plooien) voor een verbinding van 2,46 m (gebruikt afhankelijk van de hoogte van het paneel)
- 1 afwerkingsprofiel van 2,48 m voor kits voor kleine plooien en 2,46 m voor kits voor grote plooien


### COMPATIBILITEIT

- Voor een nieuw of bestaand hekwerk.
- Met de panelen met grote plooien: **AXOR® CLASSIC**, **AXIS® S**, **M** en **C** (cf. 'Panelen').
- Met de panelen met kleine plooien: **AXYLE® MS/MD**, **AXYLE® CS/CD** (cf. 'Panelen').
- Met de poorten en poortjes: **AXYLE®** en **AXIS®** (cf. 'Poorten voor particulier gebruik').


## MONTAGEPRINCIPE




1 Plaats uw verstevigingbalken in de plooien van het paneel.




2 Blokkeer de verstevigingbalken met een lat in het midden van het paneel. Doe hetzelfde aan de andere kant van het paneel.



3 Positioneer de lamellen in het paneel en voeg vervolgens de plastic clips toe op de bovenkant van de latten.



4 De lamel glijdt in het paneel. Breng de clips aan op de bovenste horizontale draad. Schuif de volgende lamellen in het paneel totdat het volledig gevuld is. (Voorzie een ruimte tussen het paneel en de onderplaat om het privacysysteem gemakkelijker te kunnen plaatsen.)



5 Breng op de uiteinden van het paneel een randlamel aan.



6 Bevestig het afwerkingsprofiel. De punt wordt tegen het vlakke binnendeel van het profiel geplaatst.

Als panelen moet worden bijgesneden, raden we aan extra kits te bestellen.



Wij willen u er graag op wijzen dat het plaatsen van een privacysysteem op een hekwerk ervoor kan zorgen dat het hekwerk minder bestand is tegen de wind. Raadpleeg onze plaatsingsaanbevelingen op p. 121.



Een nieuw concept dat de voordelen van een soepel privacysysteem verenigt met de voordelen van privacylamellen

## Privacylamellen **LIXO® 3D**

Eengezins-  
woningen



### SNEL EN MAKKELIJK TE MONTEREN

- Plaatsing zonder gereedschap of accessoires.
- Niet-weefbare latten.
- Mogelijkheid tot trapsgewijze plaatsing aan de onderkant door een kit te gebruiken die 20 cm hoger is dan het hekwerk.

### DUURZAAM

- Latten van polypropeen en thermoplastisch vouwnet.
- 5 jaar garantie tegen uv-stralen.
- Geen onderhoud nodig.

### PERFECTE AFWERKING

- Een ligger onderaan zorgt voor de uitlijning van de latten bovenaan.
- De soepele latten passen zich aan naar de vorm van het hekwerk.
- 3D-effect dankzij het thermoplastische net.

### COMPATIBILITEIT

- Voor panelen met kleine plooiën **AXYLE® MS** en **AXYLE® CS**: 3 plooiën aanbevolen.
- Ideaal met de paal **AXYLE®** en **AXOR® PLUS** (cf. 'Palen & accessoires').

### KENMERKEN



Dikte:  
2 mm



4 hoogtes:  
1,50 / 1,70 / 1,90 /  
2,10 m

7016  
Antracietgrijs

### PERSOONLIJKE VOORKEUREN

- U kunt naar wens patronen creëren.

### MEER PRIVACY

- Mogelijkheid om uw hekwerk te verhogen (gebruik een kit die hoger is dan de nominale hoogte van uw hekwerk, maximaal 20 cm).
- Het 3D-effect vergroot de privacy-eigenschappen van de latten.

## KIT

### INHOUD

- 45 latten van 74 mm,
- een afwerkingsprofiel voor de onderkant in 3 delen van 82 cm.

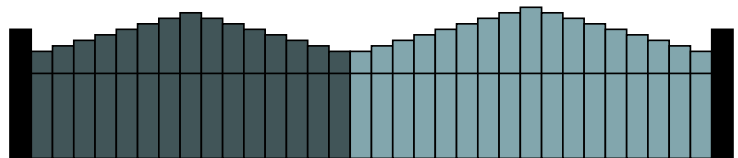
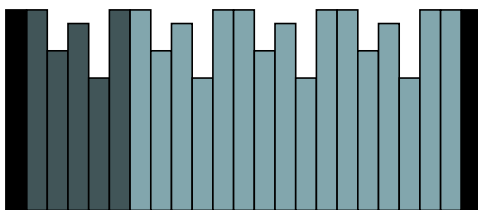
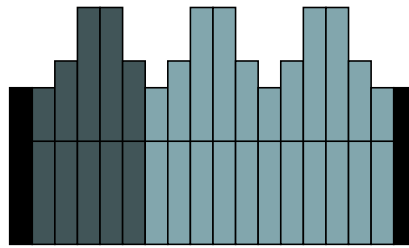
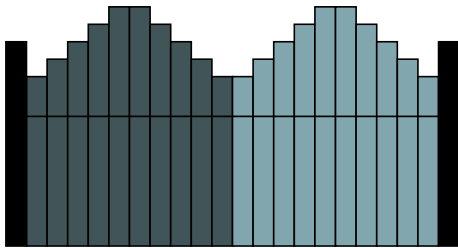
### MAKKELIJK TE VERVOEREN

- Eén verpakking met dezelfde afmetingen (120 × 60 × 10 cm) voor alle latlengtes, eenvoudig te vervoeren.

## PERSOONLIJKE VOORKEUREN

Verschillende keuzemogelijkheden


Voorbeelden van patronen:




## MONTAGEPRINCIPE




1 Clip het onderste profiel vast, deze houdt de lamellen op hun plaats.



2 Geef uw latten de vorm van een driehoek door op de uiteinden te drukken.



3 Schuif de lamellen in de plooiën. Geen verstevigingbalken nodig.



4 Personaliseer uw hekwerk door verschillende hoogtes te gebruiken.



Wij willen u er graag op wijzen dat het plaatsen van een privacysysteem op een hekwerk ervoor kan zorgen dat het hekwerk minder bestand is tegen de wind. Raadpleeg onze plaatsingsaanbevelingen op p. 121.



Soepel horizontaal  
privacylechtsysteem

## Privacylamellen op rol **LIXO® Horizontaal**

Eengezins-  
woningen



### MAKKELIJK TE MONTEREN

- Kits aangepast aan vlakke panelen en panelen met kleine plooiën.
- Rol om af te knippen op dezelfde hoogte als het paneel.
- Installatie zonder accessoires voor de palen **AXOR®**, **AXOR® PLUS** et **AXIS®**, gebruik van plastic clips voor de paal **AXYLE®** voor het model met de gladde afwerking.

### DUURZAAM

- Rol van 100% recyclebaar polypropreen.
- 5 jaar garantie tegen uv-stralen.
- Niet afbreekbaar (kan niet verrotten).

### PRESTEREND

- Een systeem dat meer privacy biedt dan verticale systemen.

### ESTHETISCH

- Afwerkingen: glad of met rotaneffect.
- Verschillende weefpatronen mogelijk.

### COMPATIBILITEIT

- Nieuwe of bestaande hekwerken.
- Panelen met kleine plooiën: **AXYLE® MS**, **AXYLE® CS**, **AXYLE® MD** en **AXYLE® CD**
- Vlakke panelen: **AXOR® CHIC**, **AXIS® D** en **AXIS® DR** (cf. 'Panelen').

### KENMERKEN



Breedte:  
19 / 9,5 / 4,75 cm



Dikte glad:  
0,85 mm



Lengte: 26 m



Dikte rotaneffect:  
2,00 mm

- Kit met privacylamellen op rol van polypropreen om te weven

7016  
Antracietgrijs

7040\*  
Raamgrijs


\*alleen in rollen van 26 m x 19 cm breed en gladde afwerking.

### VERPAKKING

- Rol van 26 m x 19 cm voor de vlakke panelen **AXOR® CHIC**, **AXIS® D** en **AXIS® DR**
  - met plastic clips voor een gladde afwerking met paal **AXYLE®**
  - zonder plastic clips voor de afwerking met rotaneffect
- Rol van 25 m x 9,5 cm voor de hoogtes 1,50 m en 1,70 m van het paneel **AXOR® CHIC** (alleen afwerking met rotaneffect).
- Kit voor panelen met kleine plooiën (alleen afwerking met rotaneffect).
- Kit voor paneel **AXOR® CHIC** (alleen afwerking met rotaneffect).
- De plastic clips worden ook afzonderlijk verkocht in sets van 10 (5 horizontale streken).



## AFWERKINGEN



Gladde afwerking



Afwerking met rotaneffect

## VLECHTBANDROL, AF TE KNIPPEN OP DEZELFDE HOOGTE ALS HET PANEEL

		PANEEL AXOR® CHIC		PANEEL AXIS® D		PANEEL AXIS® DR		PANEEL AXYLE® (CS/MS)
		Breedte paneel: 2.000 mm Maaswijdte: 55,55 mm		Breedte paneel: 2.500 mm Maaswijdte: 50 mm		Breedte paneel: 2.500 mm Maaswijdte: 50 mm		Breedte paneel: 2.500 mm Maaswijdte: 55,55 mm
Paal	Afwerking	Ligger (met clip)	Rotan	Ligger (met clip)	Rotan	Ligger (met clip)	Rotan	Rotan
PAAL AXYLE®	Af te knippen lengte banden (in cm)	199,5	203	250	254	250,5	255	253
PAAL AXIS®	Af te knippen lengte banden (in cm)	207	207,5	257,5	258	258	258,5	–
PAAL AXOR® PLUS	Af te knippen lengte banden (in cm)	204	204	254	254,5	–	–	253,5
PAAL AXOR®	Af te knippen lengte banden (in cm)	205	205	255	255,5	–	–	–

## MONTAGEPRINCIPE



Raadpleeg de bovenstaande tabel om de banden op de juiste lengte af te knippen.

Weef de vlechtband horizontaal door de mazen van het paneel en plaats de uiteinden in de gleuven van de paal.



Voor een montage met de paal **AXYLE®**, moet de plastic clip worden gebruikt. Bevestig deze op de laatste verticale draad van het paneel.

\* Inclusief een kit met 20 clips voor versies met een gladde afwerking.



Wij willen u er graag op wijzen dat het plaatsen van een privacysysteem op een hekwerk ervoor kan zorgen dat het hekwerk minder bestand is tegen de wind. Raadpleeg onze plaatsingsaanbevelingen op p. 121.



Privacysysteem met de warme uitstraling van hout

Eengezinswoningen



## Privacylamellen **LIXO® Hout 7 mm**



La marque de la gestion forestière responsable

### VERPAKKING

- 43 lamellen van 46 mm
- 2 randlamellen van 41 mm
- 6 verstevigingbalken van 1,25 m, afhankelijk van de kits voor kleine of grote plooiën.
- Per hoogte en per kit verpakt voor grote en kleine plooiën (1,50, 1,70 en 1,90 m). Elke kit is voldoende om 1 volledig paneel af te schermeren (afhankelijk van de gekozen hoogte)

### COMPATIBILITEIT

- Panelen met kleine en grote plooiën.
- Met het poortje en de poort met mogelijkheid tot afschermeren **AXYLE®**, kies een kit voor kleine plooiën (cf. 'Poorten voor particulier gebruik').
- Met het poortje en de poort met mogelijkheid tot afschermeren **AXIS®**, kies een kit voor grote plooiën (cf. 'Poorten voor particulier gebruik').

### VEREENVOUDIGDE TABEL VAN DE GEBRUIKSKLASSEN (IN FRANKRIJK)

KLASSE 1	KLASSE 2	KLASSE 3.1	KLASSE 3.2	KLASSE 4
Binnengebruik, volledig beschermd tegen weer en wind, niet blootgesteld aan vocht.	Binnengebruik of onder beschutting, beschermd tegen weer en wind, zo nu en dan blootgesteld aan vocht, maar niet aanhoudend (condensatie).	Geen contact met de grond, frequent onderworpen aan vocht gedurende korte tijd. Volledig droog tussen twee vochtperiodes.	Geen contact met de grond, frequent onderworpen aan vocht gedurende lange, maar niet aanhoudende periodes. Volledig droog tussen twee vochtperiodes.	Buitenkant in contact met de grond of herhaaldelijk onderhevig aan vocht of onderdompeling in zoet water, ontwikkeld op een manier die een aanzienlijke waterretentie veroorzaakt, zeer hoge mate van bevochtiging geïnduceerd.

NB: – Bij alle gebruiksklassen is aantasting door houtetende insecten, inclusief termieten, mogelijk.  
– referentienormen: EN 335, EN 350-2 en NF B 50-105-3, FD P 20651.

### KENMERKEN

Dikte: 7 mm



Kit voor grote plooiën  
Kit voor kleine plooiën



5 hoogtes:  
1,00 / 1,20 / 1,50 /  
1,70 / 1,90 m



10 jaar garantie tegen houtetende insecten



Privacylamellen van fijnsparrenhout, duurzaam met de autoclaaf, klasse 3.2.

### AFWERKING

- Verstevigingbalken aangepast aan de plooiën van het paneel.
- Latten met dezelfde hoogte als het paneel.
- Natuurlijke afwerking (hout past perfect in de buitenomgeving).

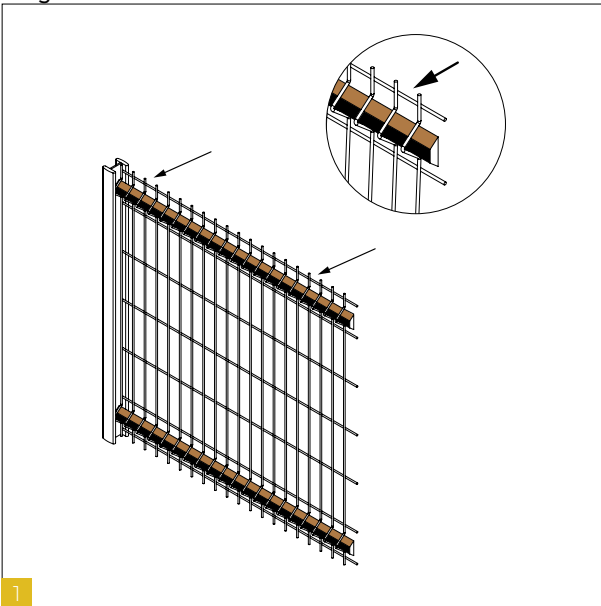




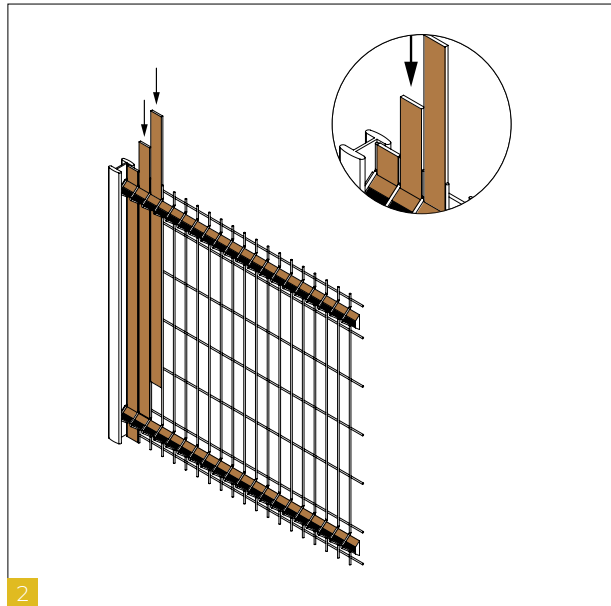
## MONTAGEPRINCIPE

Eenvoudig en instinctmatig te monteren:

- ① Om te voorkomen dat de latten gaan verwringen, raden wij aan om deze te installeren zodra ze uit de kit worden gehaald.



1  
Schuif de verstevigingbalken horizontaal in de plooiën.



2  
Schuif de latten in de mazen terwijl u ervoor zorgt dat de latten de grond niet raken.



3  
Bevestig elke lat aan de bovenste en onderste verstevigingbalk met inox spijkers van 15 mm of inox nietjes van 14 mm.  
⚠ Spijkers en nietjes niet inbegrepen.

## 2 KITS NAAR KEUZE



Voor panelen met kleine plooiën



Voor panelen met grote plooiën

### HOUT IS EEN LEVEND MATERIAAL

Harszakken, kleine noesten en scheuren zijn normale eigenschappen van hout. De kleur van de latten kan vergrijzen. Dit is geen fabricagefout, maar een natuurlijke eigenschap van onbehandeld hout.



Wij willen u er graag op wijzen dat het plaatsen van een privacysysteem op een hekwerk ervoor kan zorgen dat het hekwerk minder bestand is tegen de wind. Raadpleeg onze plaatsingsaanbevelingen op p. 121.



Privacysysteem met de warme uitstraling van hout

## Privacylamellen **LIXO® Hout 22 mm**

Eengezinswoningen



Openbare plaatsen



### ESTHETISCH

- De afgeronde randen van de lamellen bieden een goede afwerkingskwaliteit en een verzorgd uiterlijk.

### VERPAKKING

- 43 lamellen van 47 mm.
- 2 randlamellen van 42 mm.
- 4/6 verstevigingbalken van 1,23 m.
- Universele kit voor panelen met kleine en grote plooiën.

### COMPATIBILITEIT

- Panelen met kleine en grote plooiën.
- Poortjes en poorten **AXYLE®** en **AXIS®** (cf. 'Poorten voor particulier gebruik').

### KENMERKEN

Dikte: 22 mm



Universele kit voor kleine en grote plooiën



5 hoogtes:  
1,00 / 1,20 / 1,50 / 1,70 / 1,90 m



10 jaar garantie tegen houtetende insecten



Privacylamellen van fijnsparrenhout, verduurzaamd met de autoclaaf, klasse 4

### AFWERKING

- Latten met dezelfde hoogte als het paneel.
- Natuurlijke afwerking (hout past perfect in de buitenomgeving).

### VEREENVOUDIGDE TABEL VAN DE GEBRUIKSKLASSEN (IN FRANKRIJK)

KLASSE 1	KLASSE 2	KLASSE 3.1	KLASSE 3.2	KLASSE 4
Binnengebruik, volledig beschermd tegen weer en wind, niet blootgesteld aan vocht.	Binnengebruik of onder beschutting, beschermd tegen weer en wind, zo nu en dan blootgesteld aan vocht, maar niet aanhoudend (condensatie).	Geen contact met de grond, frequent onderworpen aan vocht gedurende korte tijd. Volledig droog tussen twee vochtperiodes.	Geen contact met de grond, frequent onderworpen aan vocht gedurende lange, maar niet aanhoudende periodes. Volledig droog tussen twee vochtperiodes.	Buitenkant in contact met de grond of herhaaldelijk onderhevig aan vocht of onderdompeling in zoet water, ontwikkeld op een manier die een aanzienlijke waterretentie veroorzaakt, zeer hoge mate van bevochtiging geïnduceerd.

NB: – Bij alle gebruiksklassen is aantasting door houtetende insecten, inclusief termieten, mogelijk.  
– referentienormen: EN 335, EN 350-2 en NF B 50-105-3, FD P 20651.

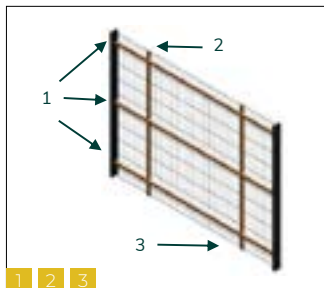


## MONTAGEPRINCIPE

Eenvoudig en instinctmatig te monteren:

① Om te voorkomen dat de latten gaan verwringen, raden wij aan om deze te installeren zodra ze uit de kit worden gehaald.

### KIT VOOR GROTE PLOOIEN



1 - Schuif de versterkingbalken horizontaal in de plooiën.  
2 - Om de geplaatste versterkingbalken op hun plek te houden, schuift u een tussenliggende lamel naar het midden van de versterking.  
3 - Herhaal dit voor de 2<sup>e</sup> helft van het paneel.

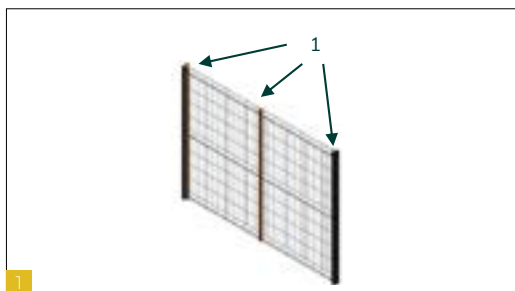


4 - Positioneer een tussenlamel in het midden van het paneel en schroef de lamel vervolgens direct op de versterkingbalk. Schroef vervolgens de al gepositioneerde lamellen op de versterkingbalken. Vergeet niet de hoogte van de lamellen aan te passen.

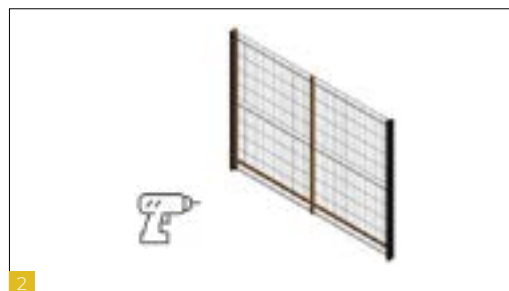


5 - Bevestig elk van de tussenliggende lamellen op de versterkingbalken met ROESTVRIJE schroeven Ø 3,2 mm met een lengte van 40 mm (M3x40). Plaats de lamellen goed waterpas.

### KIT VOOR KLEINE PLOOIEN



1 - Schuif de 2 buitenste lamellen en een tussenliggende lamel in het midden naar het paneel.

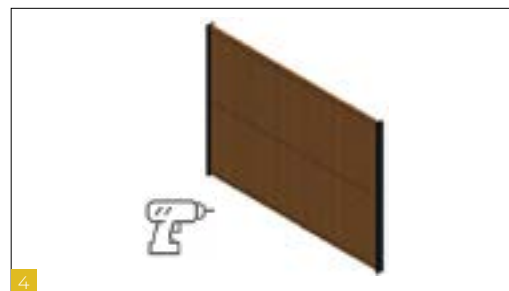


2 - Om de geplaatste lamellen op hun plek te houden, bevestigt u aan elke lamel de versterkingbalken boven de plooi, op de eerste horizontale draad ervan. Vergeet niet de hoogte van de lamellen toe te voegen.



3 - Bevestig aan elke lamel de versterkingbalk van de bovenkant onder de plooi, op de laatste horizontale draad. Bij hoogtes van  $\geq 1\text{m } 50$  bevestigt u de versterkingbalk in het midden boven de plooi, op de eerste horizontale draad ervan.

⚠ Let op: voor plaatsing op een paneel met kleine plooiën moeten de versterkingbalken mogelijk worden bijgesneden.



4 - Bevestig elk van de lamellen op de versterkingbalken met ROESTVRIJE schroeven Ø 3,2 mm met een lengte van 40 mm (M3x40). Plaats de lamellen goed waterpas.

## BIJBEHOREND ACCESSOIRE

BEKLEDINGSSCHROEF MET VERZONKEN KOP INOX A2  
ACTON 3.2 X 40 MM



### HOUT IS EEN LEVEND MATERIAAL

Harszakken, kleine noesten en scheuren zijn normale eigenschappen van hout. De kleur van de latten kan vergrijzen. Dit is geen fabricagefout, maar een natuurlijke eigenschap van onbehandeld hout.



Wij willen u er graag op wijzen dat het plaatsen van een privacysysteem op een hekwerk ervoor kan zorgen dat het hekwerk minder bestand is tegen de wind. Raadpleeg onze plaatsingsaanbevelingen op p. 121.



Ecologisch,  
natuurlijk  
scherm voor nog  
meer privacy

## Privacylamellen op rol **Heidemat**

Eengezins-  
woningen



### AFWERKING

- Scherm van natuurlijke, ecologische heidematten.
- Dikke mat voor veel privacy.

### DUURZAAM

- Bestand tegen de weersomstandigheden en gaat lang mee.

### MONTAGE

- Wordt gemonteerd op een soepele afrastering of een paneelhekwerk.
- Ideaal voor een tuin, terras, balkon, reling, muur of dak van een pergola.

### ESTHETISCH

- Natuurlijk scherm voor een authentieke, natuurlijke zen-sfeer.

Woon-  
gemeenschappen



### KENMERKEN



3 hoogtes: 1,50 /  
1,80 / 2,00 m



Dikte: 4 cm



Lengte: 3 m

### COMPATIBILITEIT

- Panelen met kleine plooien: **AXYLE® MS**, **AXYLE® CS**
- Panelen met grote plooien: **AXIS® M**, **AXIS® C**
- Vlakke panelen: **AXOR® CHIC**
- Gepuntlaste gaaswerken op rol geplaatst met palen **UNIVERS** Ø 60 mm
- Palen: **AXYLE®** / **AXIS®** / **AXOR®** / **AXOR® PLUS** (privacysysteem tot 2 m) en **UNIVERS** Ø 60 mm (privacysysteem tot 1,50 m)

⚠ Denk eraan dat de plaatsing van een privacysysteem op een omheining met voetstuk en/of bij blootstelling aan veel wind wordt afgeraden.

## BIJBEHORENDE PRODUCTEN



Hekwerktafel voor paal **UNIVERS**



ROESTVRIJE nietjes



Binddraad



Draaddraaier

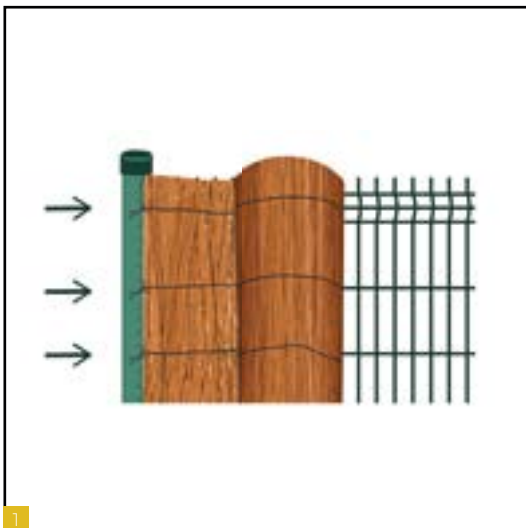


Snoer inox en verzinkte lus

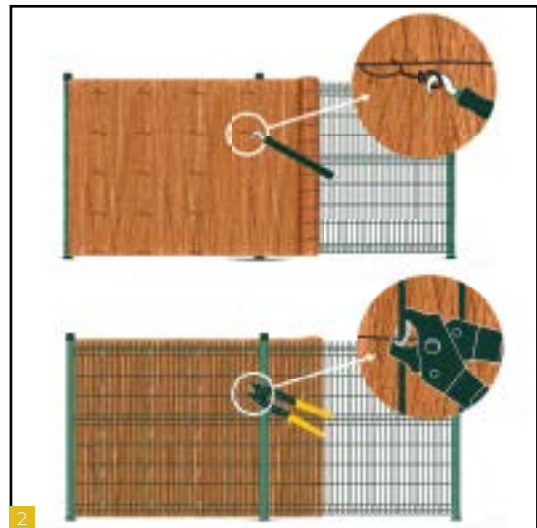
## MONTAGEPRINCIPE

- 2 gereedschappen:
- hekwerktafel voor paal **UNIVERS** + roestvrije nietjes
- draaddraaier en bijbehorende snoeren 2 inox en verzinkte lussen

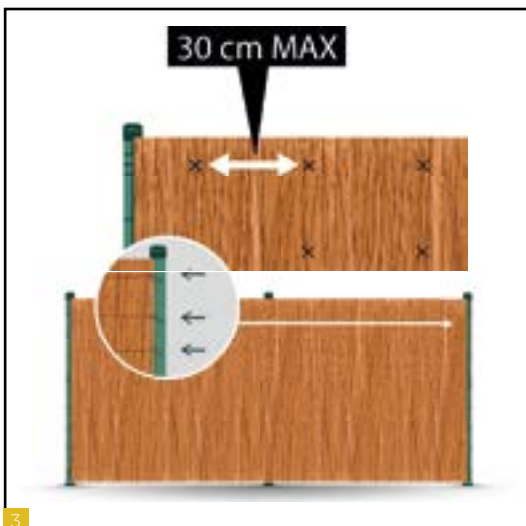
- 2 plaatsingsmogelijkheden:
- plaatsing op panelen
- plaatsing op rasterwerk



Verwijder de hoepel van de heidemat, plaats de rol verticaal langs de omheining en rol deze af langs het paneel. Begin een uiteinde van de mat te bevestigen met de aangebrachte gedraaide draden.



Om te zorgen dat de mat blijft zitten maakt u deze vast met nietjes of met de draaddraaier en snoeren met 2 lussen.



Herhaal deze procedure om de 30 cm op minimaal drie niveaus. Om de plaatsing van de mat te voltooien bevestigt u het andere uiteinde met de aangebrachte gedraaide draden.



# Palen & accessoires



Voor alle toepassingen



Voor alle soorten hekwerk



Een breed assortiment van palen en accessoires dat voldoet aan uw projecten

- > Pagina 88  
Palen voor gaashekwerken op rol Paal TE, T Duurzaam en T PRO Verzinkt, UNIVERS
- > Pagina 98  
Clipspaal AXYLE®
- > Pagina 102  
Inhaakpaal AXOR®
- > Pagina 106  
Inhaakpaal AXOR® Plus
- > Pagina 110  
Inhaakpaal AXIS®
- > Pagina 114  
Paal voor lamellen AXIS® Line
- > Pagina 116  
Inhaakpaal AQUACLASSIC®
- > Pagina 118  
Onderplaat SOUBAX®





Voor particuliere toepassingen

Palen voor gaashekwerken op rol

## Paal TE

Eengezinswoningen



### KEUZE

- 2 kleuren, afhankelijk van de lengte:  
Groen 6005 of Grijs 7016.

### MAKKELIJK TE MONTEREN

- Paal met boorgaten ( $\varnothing$  9 mm) voor het doorhalen van de spandraden.
- Bijbehorende steunpaal voor hoek- en eindpalen en spanningspunten.

### MULTIFUNCTIONEEL

- Eén paal voor uiteinden, hoeken, tussenstukken en spanningspunten.

### KENMERKEN



Lengte: 0,75 tot 2,50 m

- Paal TE met accessoires
- Afwerking: coating op onbewerkt staal

6005  
Mosgroen

7016  
Antracietgrijs\*

\* vanaf 1,20 m

NOMINALE HOOGTE HEKWERK (m)	PAAL TE		BIJBEHORENDE STEUNPAAL		AANTAL RIJEN SPANDRADEN
	LENGTE (m)	DWARSDOORSNEDE (mm)	LENGTE (m)	DWARSDOORSNEDE (mm)	
0,50	0,75	30 x 30 x 3	1,00	25 x 25 x 3	2 of 3
0,50 of 0,80	1,00		1,20		3 of 4
0,80 of 1,00	1,20		1,50		3, 4 of 5
1,00 of 1,20	1,45		2,00		4, 5 of 6
1,20 of 1,50	1,75		2,25		
1,50 of 1,75	2,00				
2,00	2,25	35 x 35 x 3,50	2,25		
	2,50				





Voor professionele  
toepassingen

Palen voor gaashekwerken op rol

## Paal T Duurzaam en T Pro Verzinkt

Terreinen  
voor de  
dienstensector



Logistieke  
en industrie-  
terreinen



### KWALITEIT VAN DE AFWERKING

- Dubbel gecoat Groen 6005: T Duurzaam
- Verzinkt na fabricage: T PRO VERZINKT

### MAKKELIJK TE MONTEREN

- Paal met boorgaten (ø 9 mm) voor het doorhalen van de spandraden.
- Bijbehorende steunpaal voor hoek- en eindpalen en spanningspunten.

### MULTIFUNCTIONEEL

- Eén paal voor uiteinden, hoeken, tussenstukken en spanningspunten.

### KENMERKEN



- Paal T met accessoires

Voor het model  
T Duurzaam

6005  
Mosgroen

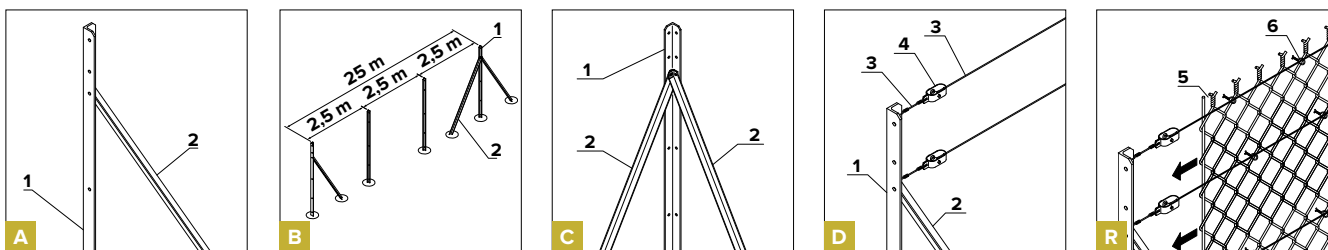
Voor het model  
T PRO VERZINKT

Warm  
verzinkt

NOMINALE HOOGTE HEKWERK (m)	PAAL T DUURZAAM		BIJBEHORENDE STEUNPAAL DUURZAAM		PAAL T PRO VERZINKT		BIJBEHORENDE STEUNPAAL VERZINKT		AANTAL RIJEN SPANDRADEN
	LENGTE (m)	DWARSDOORSNEDE (mm)	LENGTE (m)	DWARSDOORSNEDE (mm)	LENGTE (m)	DWARSDOORSNEDE (mm)	LENGTE (m)	DWARSDOORSNEDE (mm)	
1,00 of 1,20	1,45	30 x 30 x 3	1,20	25 x 25 x 3	1,45	30 x 30 x 3	1,50	25 x 25 x 3	3 of 4
1,20 of 1,50	1,75		1,50		1,75				
1,50 of 1,75	2,00		2,00		2,00	40 x 40 x 4,5			2,00
1,75 of 2,00	2,50	2,25	2,25		30 x 30 x 3				
2,00	2,50	2,25	2,50				2,25		



## MONTAGEPRINCIPE



A - Betonmeer de 1e paal met 1 steunpaal.

B - Betonmeer de palen elke 2 à 3 m (afhankelijk van de gewenste stevigheid).

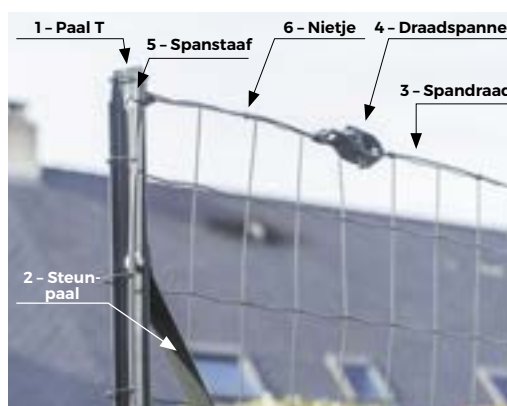
Betonmeer elke 25 m een paal met 2 steunpalen om de weerstand te vergroten.

C - Betonmeer in de hoeken een paal met 2 steunpalen.

D - Span de spandraden met de draadspanners.

E - Bevestig de rol door een spanstaaf tussen de mazen te plaatsen, en knoop of niet de binddraad vast tussen het paneel en de spandraad.

NR.	OMSCHRIJVING	AANBEVELING
1	Paal voor uiteinden, hoeken of tussenstukken	Paal TE, T Duurzaam of T PRO VERZINKT
2	Steunpaal	Bij de palen aan de uiteinden, in de hoeken en om de 25 m bij de spanningspunten.
3	Spandraden	Afhankelijk van de hoogte van het hekwerk: span 2 tot 6 spandraden.
4	Draadspanners	1 per rij spandraden bij elke paal in een hoek of op een uiteinde en elke 25 m.
5	Spanstaaf	1 per uiteinde van de rol.
6	Binddraad of nietjes	Het aantal binddraden of nietjes is afhankelijk van het aantal rijen spandraden.



## MONTAGEACCESSOIRES

## SPANDRADEN

ASSORTIMENT PANELEN	DRAADDIKTE (mm)	BIJBEHORENDE SPANDRAAD	BIJBEHORENDE DRAADSPANNER
PLASTEX® premier 5024	2,4	2,4 mm gecoat	Nr. 2 gecoat
PLASTEX® CLASSIC 5027	2,7	2,7 mm gecoat	Nr. 3 gecoat
PLASTEX® ZWAAR 5044	4,4	3,5 mm gecoat	Nr. 4 gecoat
GALVEX® PREMIER 5020	2	2,2 mm zink-aluminium	Nr. 2 verzinkt
GALVEX® CLASSIC 5022	2,2	2,2 mm zink-aluminium	Nr. 2 of 3 verzinkt
GALVEX® STERK 5030	3	2,7 mm zink-aluminium	Nr. 3 of 4 verzinkt
GALVEX® ZWAAR 5039	3,9	2,7 mm zink-aluminium	Nr. 4 verzinkt
AXIAL®	2,1	2,4 mm gecoat	Nr. 2 gecoat
AXIAL® PREMIUM	2,5	2,7 mm gecoat	Nr. 3 gecoat
BASTILLE®	3	3 mm gecoat	Nr. 4 gecoat
BASTILLE®	3	3 mm gecoat*	Nr. 4 gecoat

\* Op klos van 100 m.



## MONTAGEMETHODE



Voetstuk voor paal met een dwarsdoorsnede van 30 mm

6005  
Mosgroen

7016  
Antracietgrijs

Warm verzinkt



Voetstuk voor steunpaal met een dwarsdoorsnede van 25 mm

6005  
Mosgroen

7016  
Antracietgrijs

Warm verzinkt



PIKETSTEUN T  
aanbrengen

6005  
Mosgroen



## SPANSTAVEN

LENGTE (m)	Ø (mm)	AFWERKING			
		GECOAT		VERZINKT	
		GROEN 6005	GRIJS 7016		
0,55	6 (gecoate afwerking)	✓			
0,85		✓			
1,05		✓	✓	✓	
1,30		✓	✓	✓	
1,55		✓	✓	✓	
1,80		✓	✓	✓	
2,05		7 (verzinkte afwerking)	✓	✓	✓
2,55			✓		
3,05			✓		
3,55			✓		
4,10	✓				



## DRAADSPANNERS

ASSORTIMENT	AFWERKING	NUMMER
Klassiek	Gecoat grijs 7016 ●	2
	Gecoat groen 6005 ●	2, 3, 4
	Elektrolytisch verzinkt	
Professioneel	Gecoat groen 6005 ● op na fabricage verzinkt staal	2, 3, 4
	Verzinkt na fabricage	
	Inox-legering	3



## HOE KIEST U EEN DRAADSPANNER?

- Spandraad ≤ 2,4 mm = draadspanner nr. 2
- Spandraad 2,4 tot 2,7 mm = draadspanner nr. 2 of 3
- Spandraad ≥ 2,7 mm: draadspanner nr. 3 of 4

## BINDDRADEN

AFWERKING	Ø (mm)	LENGTE (m)
Gecoat grijs 7016 ●	1,50	50 of 100
Gecoat groen 6005 ●	1,50	50 of 100
	1,10	50
	1,40	
	1,60	30
Klasse C* normaal verzinkt	1,30	50
Klasse B standaard verzinkt*	0,70	100
	1,30	30

\*Verzinkt overeenkomstig de norm NF EN 10244-2.



## NIETJES

LENGTE VAN DE NIETJES (mm)	AFWERKING			GESCHIKTE HEKWERKTANGEN
	VERZINKT	GECOAT GROEN 6005 ●	GECOAT GRIJS 7016 ●	
16		✓	✓	Top Graf 16 Eco – Baby graf 16/20
20	✓	✓		Major 20 – Baby graf 16/20 – Top Graf 20/22



Geschikt voor  
alle soorten  
gaashekwerken  
op rol:  
harmonicagaas en  
gepuntlast gaas



DIRICKX  
ANTIROEST  
GARANTIE

**10** JAAR  
POLYESTER

## Palen voor gaashekwerken op rol

# Paal UNIVERS

Eengezins-  
woningen



Woon-  
gemeenschappen



Openbare  
plaatsen



Terreinen  
voor de  
dienstensector



### MAKKELIJK EN SNEL TE MONTEREN

- Door het gaas eenvoudig vast te nieten aan de heugel van de paal.
- Eén paal voor alle toepassingen (uiteinden, tussenstukken en hoeken).

### VAN OMHEINEN TOT BEVEILIGEN

- 3 verschillende dwarsdoorsnedes:  $\varnothing$  38, 48 of 60 mm, afhankelijk van de gewenste hoogte en weerstand.
- Opties voor het verhogen van de stevigheid en de beveiliging:
  - steunpalen en bovenbuizen;
  - opstanden met Puntdraad en/of Tigre.

### MONTAGEMETHODES

- Met name ontwikkeld voor het monteren van gepuntlast gaas (AXIAL®, ARIZONA en BASTILLE®).
- Ook geschikt voor het monteren van Harmonicagaas met spandraden (cf. 'Gaashekwerken op rol').
- Geschikt voor elk soort terrein: van bochten en hoeken tot hellingen.
- Paal die gebetonneerd kan worden of paal op voetstuk.

### ESTHETISCH

- Afgeronde palen, steunpalen en bovenbuizen die harmonieus opgaan in elke omgeving.

### KENMERKEN



Gebetonneerd



Dwarsdoorsnedes:  
 $\varnothing$  38 / 48 / 60 mm



Op een voetstuk



Ronde paal



Lengte:  
0,70 tot 3,75 m  
afhankelijk van de  
dwarsdoorsnedes

6005  
Mosgroen

7016  
Antracietgrijs

7035  
Lichtgrijs

9005  
Donkerzwart

9010  
Zuiver wit

7030  
Steengrijs



Optioneel:

- Afwerkingen met textuur en matte afwerkingen
- Coating 'Protect+'

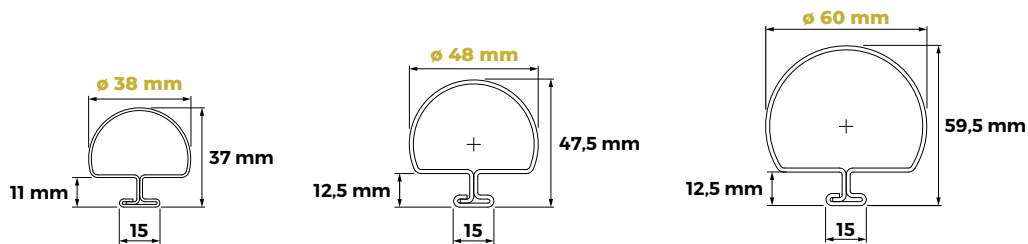


## TECHNISCHE KENMERKEN

### PALEN

Paaldiameter (mm)	GEOCOAT ASSORTIMENT			VERZINKT ASSORTIMENT*
	38	48	60	60
Paallengte (m)		0,70		
		1,10 – 1,30		
		1,40 – 1,50	2,25 – 2,50	2,25
		1,60 – 1,75	3,00	2,50
		2,00 – 2,25	3,25 – 3,50	2,75
	2,50	2,50	3,75	3,00
	3,00	3,00		

\* Verzinkt assortiment wordt afgeraden voor gebruik aan zee



### STEUNPALEN

Het volgende is nodig om een steunpaal te maken:

1 buis • 1 opzetstuk • 1 beugel (onderdelen apart verkocht).

Diameter (mm)	GEOCOAT ASSORTIMENT		VERZINKT ASSORTIMENT
	38*	48	48
Lengte (m)	1,00 – 1,50 – 2,00	2,00 – 2,50 – 3,00 – 3,50	2,00 – 2,50 – 3,00

\* Bestaat uit een kit van 2 steunpalen in de kleur Groen 6005.  
Bevat: 2 gecoate opzetstukken voor steunpalen, 2 voorgevormde en gecoate beugels en 2 inox schroeven van het type M8 x 25.



### BOVENBUIZEN

Het volgende is nodig om een bovenvuis te maken: 1 buis • 2 opzetstukken • 2 beugels (onderdelen apart verkocht).

Diameter (mm)	GEOCOAT ASSORTIMENT		VERZINKT ASSORTIMENT
	38	48	48
Lengte (m)	1,50 – 2,00	2,00 – 2,50 – 3,00 – 3,50	2,00 – 2,50 – 3,00

### NIETJES

AFWERKING	LENGTE X Ø VAN DE NIETJES UNIVERS (mm)	HEKWERKTANG
Inox	29 x 3,10	UNIVERS
Verzinkt	29 x 3,00	

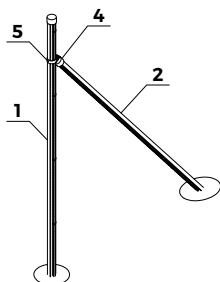




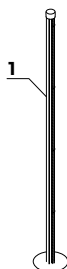
## MONTAGEPRINCIPE PAAL UNIVERS + AXIAL®, ARIZONA EN BASTILLE® PARK

**Voor hekwerken < 2 m**  
 Montage met steunpalen

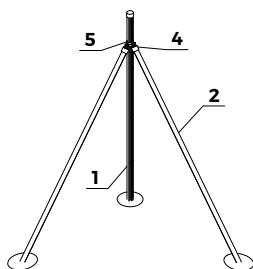
**A** - Plaats de 1e paal met behulp van 1 steunpaal.



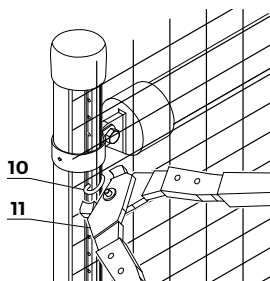
**B** - Plaats de tussenpalen om de 2,50 à 3,00 m.



**C** - Plaats elke 25 m een spanningspaal. Plaats in de hoeken een hoekpaal met 2 steunpalen.

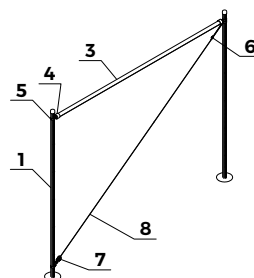


**D** - Bevestig de panelen met de nietjes UNIVERS, met behulp van de hekwerktaag UNIVERS.


**Voor hekwerken ≥ 2 m**

## Montage met bovenbuizen + spankabels aanbevolen

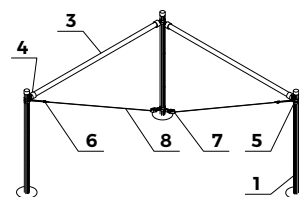
**A** - Plaats de beginpaal met behulp van een bovenbuis en een spankabelkit.



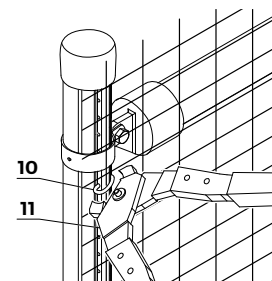
**B** - Plaats de tussenpalen om de 2,50 à 3,00 m.



**C** - Plaats elke 25 m een spanningspaal. Plaats in de hoeken een hoekpaal met bovenbuizen en spankabels.



**D** - Bevestig de panelen met de nietjes UNIVERS, met behulp van de hekwerktaag UNIVERS.

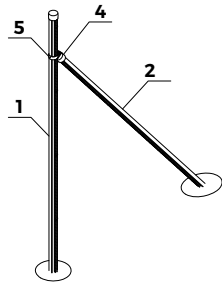


NR.	OMSCHRIJVING	AFWERKING	AANBEVELINGEN
1	Paal UNIVERS ø 38, ø 48 of ø 60	Gecoat of verzinkt	1 per uiteinde / 1 per hoek / 1 per spanningspunt, elke 25 m / 1 per tussenstuk, elke 2,50 m tot 3,00 m
2	Steunpaal met ø 38 of ø 48		Alleen voor een hekwerk met een nominale hoogte van < 2 m: 1 per uiteinde / 2 per hoek en spanningspunt
3	Bovenbuis met ø 38 of ø 48		Alleen voor een hekwerk met een nominale hoogte van > 2 m: 1 per uiteinde / 2 per hoek en spanningspunt
4	Opzetstuk met ø 38 of ø 48	Gecoat of aluminiumlegering	1 per steunpaal / 2 per bovenbuis
5	Beugel met ø 38, ø 48 of ø 60 + schroeven	Gecoat (ø 38 mm) of inox (ø 48 en 60 mm)	1 per steunpaal / 2 per bovenbuis / 1 per beginpunt van spandraad / 1 per spanningspunt
6	Spankabelkit (kabelklem, kabel met ø 3,3 mm, 1 draadspanner nr. 3, verbindingsplaatje, inox M6-schroeven)		1 per bovenbuis
7	Draadspanner nr. 3 of 4	Gecoat of verzinkt	1 per spandraad, overeenkomstig het aantal aanbevolen rijen op elke hoek, uiteinde of spanningspunt
8	Spandraden met ø 2,9		Overeenkomstig het aantal aanbevolen rijen en de afstand
9	Binddraad		Ongeveer 25 m voor een hekwerk van 25 m
10	Nietjes UNIVERS	Inox of verzinkt	Aantal nietjes overeenkomstig de hoogte van het hekwerk
11	Hekwerktaag UNIVERS	-	Om de nietjes op de palen te bevestigen

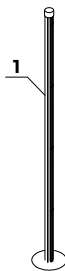
## MONTAGEPRINCIPE PAAL UNIVERS + HARMONICAGAAS

Voor hekwerken < 2 m  
Montage met steunpalen

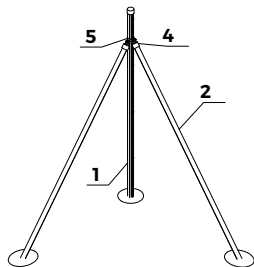
**A** - Plaats de 1e paal met behulp van 1 steunpaal.



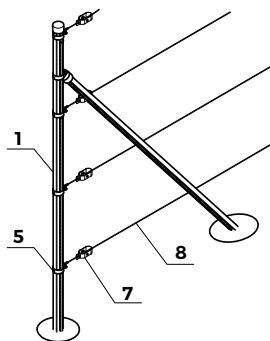
**B** - Plaats de tussenpalen om de 2,50 à 3,00 m.



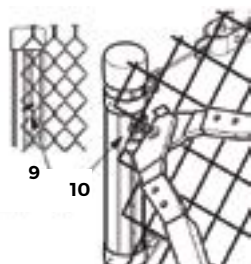
**C** - Plaats elke 25 m een spanningspaal. Plaats in de hoeken een hoekpaal met 2 steunpalen.



**D** - Bevestig de spandraden met de beugels UNIVERS.



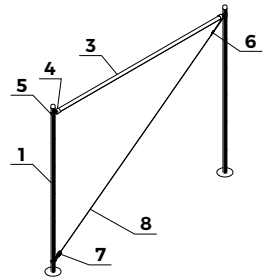
**E** - Bevestig de panelen met nietjes UNIVERS, met behulp van de hekwerktang UNIVERS.



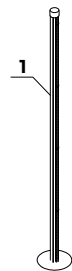
Voor hekwerken ≥ 2 m

Montage met bovenbuizen + spankabels aanbevolen

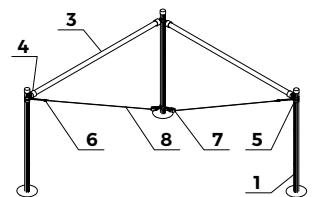
**A** - Plaats de beginpaal met behulp van een bovenbuis en een spankabelkit.



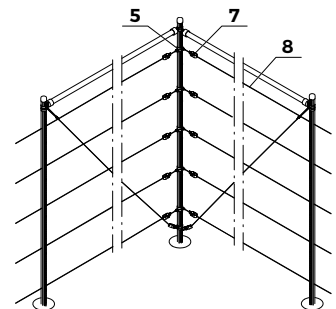
**B** - Plaats de tussenpalen om de 2,50 à 3,00 m.



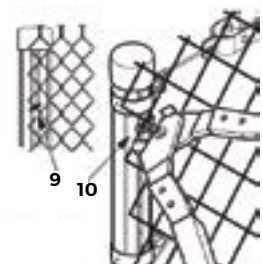
**C** - Plaats elke 25 m een spanningspaal. Plaats in de hoeken een hoekpaal met bovenbuizen en spankabels.



**D** - Bevestig de spandraden met de beugels UNIVERS.



**E** - Bevestig de panelen met nietjes UNIVERS, met behulp van de hekwerktang UNIVERS.

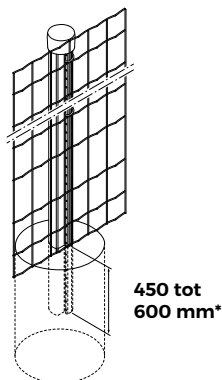




## MONTAGEMETHODES

### Montage door middel van betonnering

- De meest gangbare montage op een standaard ondergrond.

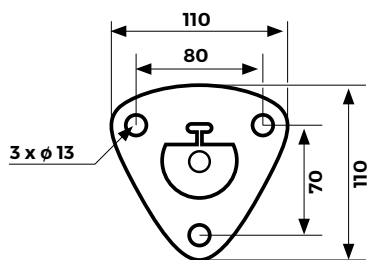


\* Uitsluitend ter informatie: aan te passen aan de ondergrond en het gebied.



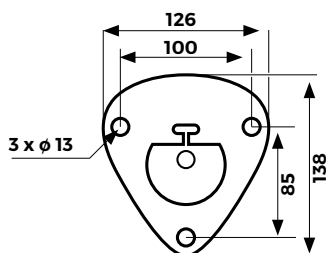
### Montage met palen op voetstuk

- Geschikt voor montage op een muurtje of op straat- en terrastegels.
- Voorkomt het boren van gaten in een bestaande muur of straat- en terrastegels.
- Vereist het gebruik van bovenbuizen (montage met steunpalen niet mogelijk).
- Schroeven niet meegeleverd, gebruik afhankelijk van de muren en het gebied.



Paal met  $\phi$  38 en  $\phi$  48 mm

Afmetingen in mm



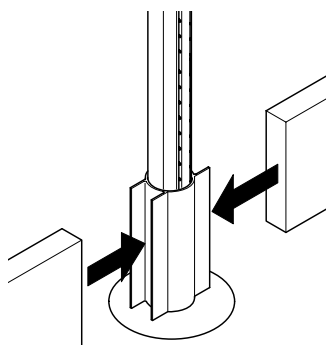
Paal met  $\phi$  60 mm



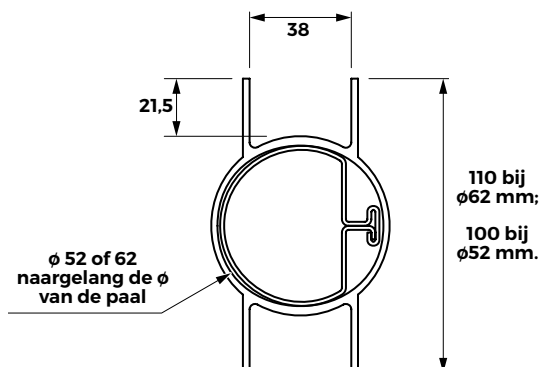
- Plaats het gedeelte van de paal met de heugel in de richting van de schroeven, zodat de paal beter wordt bevestigd en goed op zijn plaats blijft.
- Breng de paal ongeveer 70 mm diep in voor een optimale bevestiging.

### Montage met een onderplaat

- Het terrein is schoon en onderhoudsvriendelijk en beschermt het onderste gedeelte (mogelijkheid om de plaat een stukje in te graven).
- Neem 1 lange paal om te betonneren en bereken de hoogte van de plaat. Plaats de paal in de plaatgeleider en bevestig de onderplaat.
- Alleen voor palen met een dwarsdoorsnede van  $\phi$  48 en 60 mm.
- Aanbevolen: montage met bovenbuis.



Afmetingen in mm






**COMBINATIES VAN PALEN/GAASHEKWERKEN OP ROL EN HARMONICAGAAS**

NOMINALE HOOGTE VAN HET HEKWERK (m)	LENGTE VAN DE PAAL UNIVERS						AANBEVOLEN AANTAL NIETJES*	AANTAL RIJEN SPANDRADEN
	ONDIEPE BETONNERING (m)	PAALDOORSNEDE (mm)	DIEPE BETONNERING (m)	PAALDOORSNEDE (mm)	AAN VOETSTUK GELAST (m)	PAALDOORSNEDE (mm)		
0,50	0,70	ø 38	1,00	ø 38	0,55	ø 48	2	
0,80	1,00		1,30		0,85			
1,00	1,30		1,50	1,05				
1,20	1,50	ø 38 – ø 48	1,75	ø 38 – ø 48	1,25		3	
1,25					1,45			
1,40	1,75		2,00		1,55	4		
1,50					1,75			
1,75	2,00	ø 38 – ø 48	2,25	ø 38 – ø 48	1,85	5		
1,80					2,05			
2,00	2,25		ø 48 – ø 60		2,25	6		
2,25	2,50				2,55			
2,50	2,75	ø 48 – ø 60	3,00	ø 48 – ø 60	7			
3,00	3,25		ø 60			ø 60		

\* Gebruik extra nietjes op de zwakke delen van het hekwerk (de uiteinden, spanningspunten en hoeken). \*\* Zie de verkoopkaart op p. 120



Hekwerk van Harmonicagaas met de palen UNIVERS



De meest  
bestendige paal  
op de markt



Palen voor paneelhekwerken

## Clipspaal AXYLE®

Eengezins-  
woningen



Logistieke en  
industrieterreinen



Openbare  
plaatsen



Terreinen  
voor de  
dienstensector



### WEERSTAND

- Extra stevige paal dankzij een assortiment versterkingbalken. Installatie bij de montage of daarna.

### ESTHETISCH

- Sobere en strakke profiellijn met H-vorm.
- Perfecte afwerking dankzij de afdekdop die het profiel en de paal afdekt.

### INSTALLATIE

- Plastic clips voor kleine afstanden, waarbij het verwijderen en opnieuw plaatsen van de panelen mogelijk is.
- Metalen clips voor een beveiligde installatie, te monteren met de tang AXYLE®.

### VEELZIJDIG

- Eén paal voor uiteinden en hoeken.
- Trapsgewijze plaatsing met niveauverschil van telkens 2 cm.
- Voorwaartse montage met betonnering, montage op voetstuk, aan een oppervlak.

### COMPATIBILITEIT

- Montage met:
  - vlakke panelen: **AXOR® Chic**, **AXIS® D** en **DR**
  - panelen met kleine plooien: **AXYLE® MS** en **CS**
  - panelen met grote plooien: **AXIS® S**, **M** en **C** (cf. 'Paneelhekwerken & privacyssystemen'),
  - spijlenhekwerken **ELIXIR®** (cf. 'Spijlenhekwerken & decoratieve staalplaten')

### KENMERKEN



Gebetonneerd



Op een voetstuk  
(gelast en met  
paalhouder)



Hoekplaat  
(gelast en met  
paalhouder)



Lengtes:  
van 1,00 m tot 3,80 m



Plastic clip



Metalen clip



6005  
Mosgroen

7016  
Antracietgrijs

7035  
Lichtgrijs

9005  
Donkerzwart

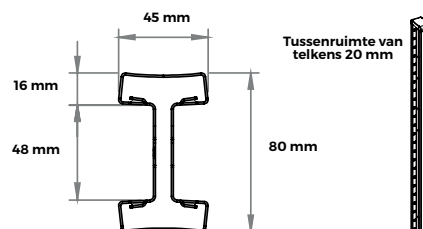
9010  
Zuiver wit

7030  
Steengrijs



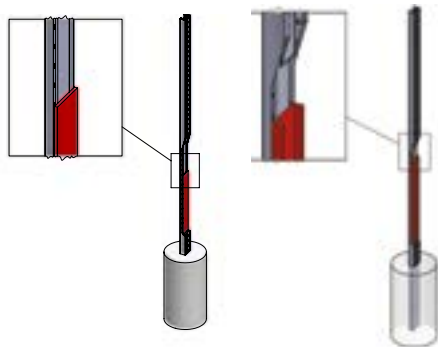
Optioneel:

- Afwerkingen met textuur en matte afwerkingen
- Coating 'Protect+'




**COMBINATIES VAN DE PALEN AXYLE® / VLAKKE PANELEN AXOR® CHIC EN AXIS® D EN DR, AXYLE® MS EN CS  
AFHANKELIJK VAN DE MONTAGEMETHODE (ZONDER PRIVACYSYSTEEM)**

NOMINALE HOOGTE HEKWERK (mm)	GEBETONNEERD		VAST TE SCHROEVEN / OP VOETSTUK		OPGEBOUWD	AANTAL CLIPS PER PAALZIJDJE
	LENGTE (VERTICAAL)	GEBETONNEERDE LENGTE	LENGTE (VERTICAAL)	AF TE ZAGEN		
600	1.000	400	800	200	-	2
800	1.500	700		-	-	
1.000		1.700	500	1.000	-	
1.200	1.200			-	1700	
1.400	2.000	600	1.500	100	2000	3
1.500		500		-	2000	
1.600	2.200	600	1.700	100	2200	
1.700		500		-	2200	
1.800	2.400	600	2.000	200	2400	
1.900		500		100	2500	
2.000	2.500		500 / 900	2.200	-	2700
2.200	2.700 3.100	3100				
2.400	3.100	700	2.400	-	3100	
2.600		500	-	3800		

**OPTIES EN BIJBEHORENDE PRODUCTEN**


Verstevigingbalk zone 1 - 2    Verstevigingbalk zone 3 - 4  
 Hoogte 1,00 m                      Hoogte 1,20 m

Gebruik afhankelijk van uw geografische zone de gepaste verstevigingbalk om uw omheining tot 1,90 m af te schermen (zie pagina 120 en 121).



Opstanden

Verkrijgbaar met enkele of dubbele opstanden.  
 Plaatsing met puntdraad, Tigre/Concertina of paneel AXIS® D.



**DIRICKX is de enige fabrikant die een 10-jarige garantie\* voor windbestendigheid verleent voor zijn palen AXYLE® en de bijbehorende panelen en privacysystemen voor een hekwerk met privacysysteem tot 1,90 meter, afhankelijk van de regio en de terreincategorie.**

\* Onder voorbehoud van de toepassingsvoorwaarden van het ad-hocdocument dat DIRICKX heeft uitgegeven (op aanvraag verkrijgbaar en te downloaden via de volgende link: <https://www.dirickx.fr/garanties-clotures-portails>).

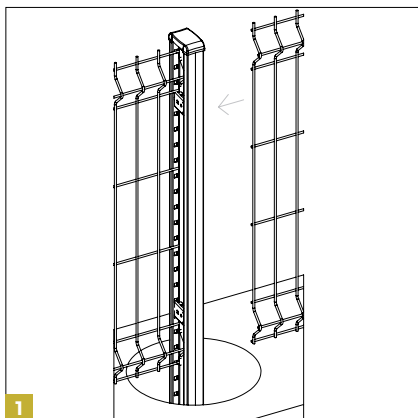


Wij willen u er graag op wijzen dat het plaatsen van een privacysysteem op een hekwerk ervoor kan zorgen dat het hekwerk minder bestand is tegen de wind. Raadpleeg onze plaatsingsaanbevelingen op p. 121.

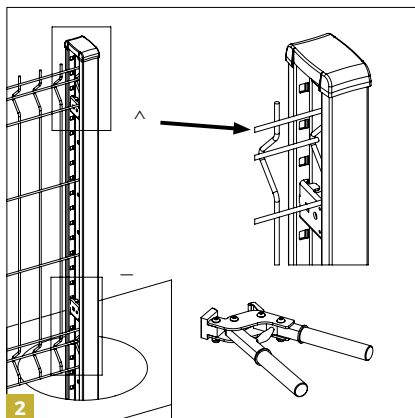


## MONTAGESYSTEEM

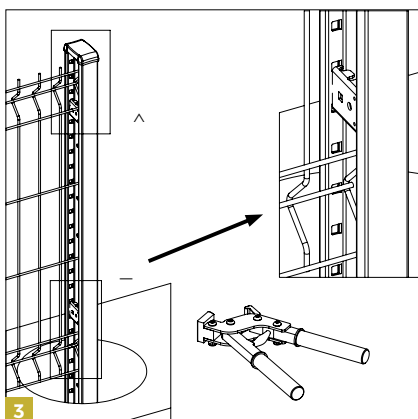
### VOORWAARTSE MONTAGE



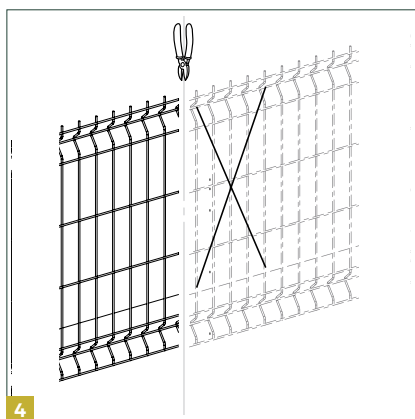
**1** Betonmeer de 1e paal met behulp van sneldrogend beton of gebruik een voetstuk. Schuif het 1e paneel in de daarvoor voorziene gleuven van de paal met behulp van de clips (plastic of metaal).



**2** De plastic clips worden met de hand geplaatst. Voor de metalen clips is een speciale tang nodig.



**3** Plaats de clips ter hoogte van de plooiën zodat het paneel op de juiste hoogte wordt gehouden en bevestig vervolgens de 2de paal. Herhaal dit voor de rest van het hekwerk.

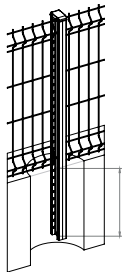


**4** Het is soms nodig het laatste paneel bij te snijden om een nauwkeurige, rechte lijn te verkrijgen.

## MONTAGEMETHODES

### Montage door middel van diepe betonning

- De meest gangbare montage op een standaard ondergrond

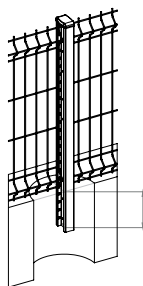


400 tot 500 mm\*

\* Uitsluitend ter informatie: aan te passen aan de ondergrond en het gebied.

### Montage door middel van ondiepe betonning

- Geschikt voor betonning in een muurtje of op een rotsachtige ondergrond.

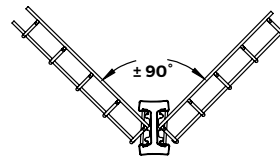


200 tot 400 mm\*

\* Uitsluitend ter informatie: aan te passen aan de ondergrond en het gebied.

### Hoek

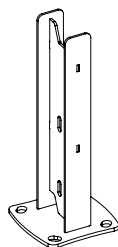
- Toepassing in hoeken van +/- 90°.



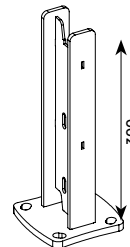
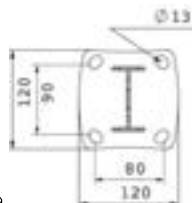
### Plaatsing op een voetstuk met paalhouder

2 modellen met paalhouder:

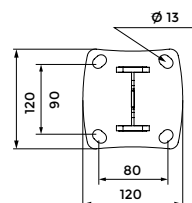
- Model 1 met een basis van 5 mm dik.
- Model 2 met een met een basis van 10 mm, voor extra sterkte en dezelfde prestaties als een gebetonnerde paal.



Basis van 5 mm



Basis van 10 mm

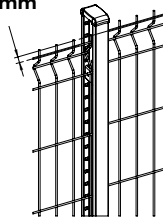




**Trapsgewijs**

- Paal waarmee clips met een tussenruimte van telkens van 20 mm kunnen worden gemonteerd.

tussenruimte van telkens min. 20 mm



**Montage met een onderplaat**

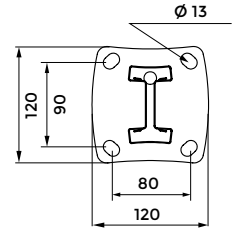
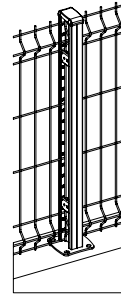
- Vergemakkelijkt het onderhoud van de randen van het terrein en zorgt voor een betere bescherming van het onderste gedeelte (mogelijkheid om in te graven).
- Past direct in de zijkanalen van de palen, zonder extra accessoires.
- Neem een paal met een diepe betonning + de hoogte van de plaat.

35 - 40 mm



**Montage met paal op gelast voetstuk**

- Geschikt voor montage op een muurtje of op de grond.
- Voorkomt het boren van gaten in beton.

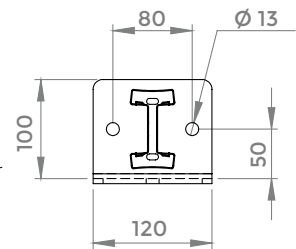
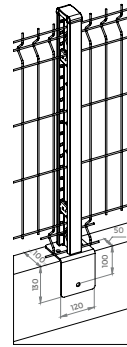


Basis van 5 mm

DIRICKX verkoopt geen betonnen onderplaten. Op aanvraag verstrekken wij u de gegevens van de fabrikanten.

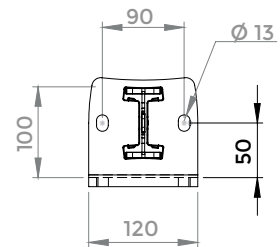
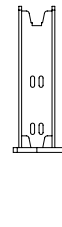
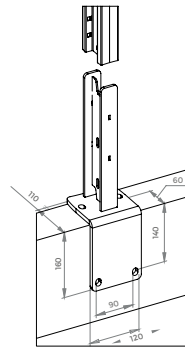
**Plaatsing op een gelaste hoekplaat**

- Geschikt voor smalle muurtjes waarvoor het voetstuk of het voetstuk met paalhouder te breed zijn.



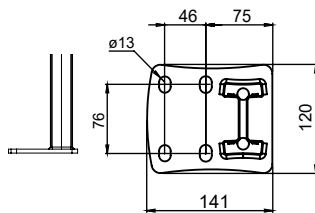
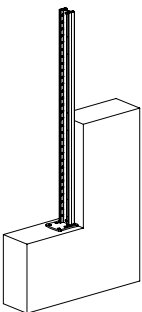
**Plaatsing op een hoekplaat met paalhouder**

- Geschikt voor smalle muurtjes waarvoor het voetstuk of het voetstuk met paalhouder te breed zijn.



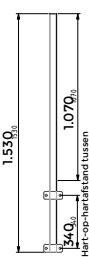
**Plaatsing op een gedecentreerde gelaste hoekplaat**

- Geschikt voor smalle muurtjes voor hekbevestigingsbeugels om een te grote lege ruimte tussen de muur en het hekwerk te voorkomen.



**Montage aan een oppervlak**

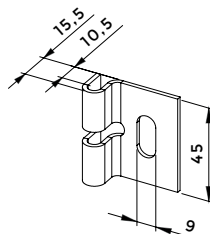
- Geschikt voor montage aan een muurtje, vooral indien het muurtje smal is. 1 model aan een oppervlak voor binnen en buiten het terrein. Schroeven niet meegeleverd. Soorten schroeven afhankelijk van de muren en de omgeving.



HOOGTE PANEEL (m)	1,00	1,20	1,40	1,50	1,60	1,70	1,80	1,90	2,00	2,20	2,40	2,60	3,00
PAALLENTE (m)	1,50	1,70	2,00	2,00	2,20	2,20	2,40	2,50	2,70	3,10	3,10	3,80	3,80
HART-OP-HARTAFSTAND OPBOUWELEMENTEN (MM)	340	340	340	340	340	340	440	440	540	540	540	640	640

**Bevestiging**

- Eén paal minder nodig.
- Maakt rechtstreekse bevestiging aan een muur, paal of poortje mogelijk.



Wordt verkocht in zakjes van 4 stuks.

- Compatibel met panelen die verticale draden met een diameter van maximaal 5 mm hebben.



De klassieke inhaakpaal, ideaal voor solide en voordelige hekwerken



Palen voor paneelhekwerken

## Inhaakpaal AXOR®

Eengezinswoningen



Woon-gemeenschappen



Openbare plaatsen



Terreinen voor de dienstensector



### VEELZIJDIG

- Optimale mechanische weerstand voor hekwerken met een hoogte van 2,00 m of minder.

### COMPATIBILITEIT

- Montage met:
  - panelen met grote plooiën: **AXOR® Classic**, **AXIS® S, M en C**
  - Panelen met grote plooiën: **AXYLE® MD en CD**
  - vlakke panelen: **AXOR® Chic en AXIS® D** (cf. 'Paneelhekwerken & privacysystemen').
  - spijlenhekwerken **ELIXIR® PUR en TAO** (cf. 'Spijlenhekwerken & decoratieve staalplaten').
- Geschikt voor elk soort terrein: van bochten en hoeken tot hellingen.
- Meerdere montage mogelijkheden: met diepe of ondiepe betonning, montage op voetstuk, met onderplaten, met opstanden.

### ESTHETISCH

- Een fijn profiel zodat het hekwerk volledig in de omgeving opgaat.

### MAKKELIJK EN SNEL TE MONTEREN

- Voorwaartse montage zonder accessoires: het paneel wordt in de gleuven van de paal geschoven.
- Eén paal voor alle toepassingen: uiteinden, tussenstukken, hoeken en trapsgewijze plaatsing.

### KENMERKEN



Gebetonneerd



Dwarsdoorsnede: 68 x 48 mm



Op voetstuk (gelast, met paalhouder en verwijderbaar)



Lengtes: van 0,65 tot 2,70 m



Gelaste hoekplaat

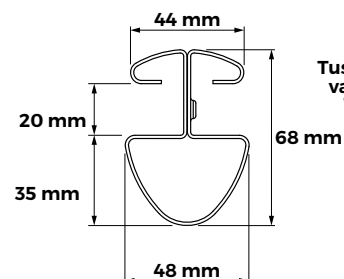


Voor panelen met uitsparingen en vlakke panelen

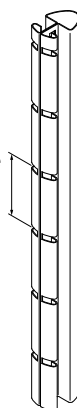


Optioneel:

- Afwerkingen met textuur en matte afwerkingen
- Coating 'Protect+'



Tussenruimte van telkens 100 mm





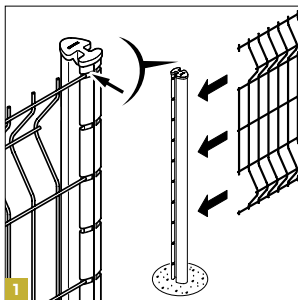
## COMBINATIES VAN DE PALEN AXOR® / PANELEN AXOR®, AXIS® S, C EN M, AFHANKELIJK VAN DE MONTAGEMETHODE (ZONDER PRIVACYSTEEEM)

NOMINALE HOOGTE HEKWERK (m)	PAALLENLENGTE (M)				
	DIEPE BETONNERING (40 tot 50 cm) <sup>(1)</sup>	ONDIEPE BETONNERING (20 tot 40 cm) <sup>(1)</sup>	AAN VOETSTUK GELAST	OP VOETSTUK AXOR® MET PAALHOUDER	OP GELASTE HOEKPLAAT
0,60	1,10	0,90	0,65	0,70	–
0,80	1,20	1,10	0,85	0,90	0,85
1,00	1,40	1,20	1,05	1,10	1,05
1,20	1,70	1,40	1,25	–	1,25
1,40	1,90	1,60	1,45		1,45
1,50	2,00	1,70	1,55		1,55
1,60	2,00	1,90	1,65		1,65
1,70	2,20	2,00	1,75		1,75
1,80	2,20	2,20	1,85		1,85
1,90	2,40	2,20	1,95		1,95
2,00	2,50 / 2,70	2,40	2,05		2,05

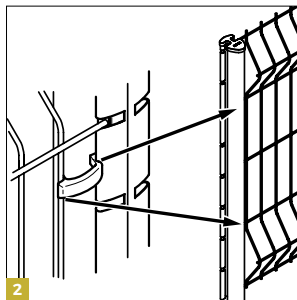
(1) Uitsluitend ter informatie: niet alleen aan te passen aan het soort ondergrond en de muren, maar ook aan de regio waar het product wordt geplaatst.

## MONTAGESYSTEEM

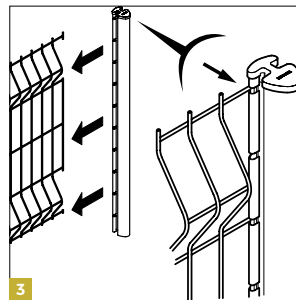
### VOORWAARTSE MONTAGE



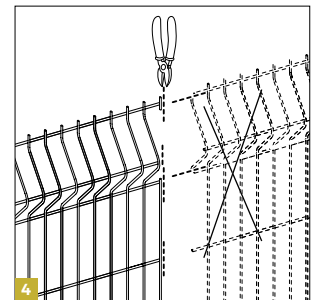
1  
Betonneer de 1e paal met behulp van sneldrogend beton. Schuif het 1e paneel in de daarvoor voorziene gleuven van de paal.



2  
Zorg dat de draden van het paneel in de gleuven van de paal worden geschoven. Plaats **AXOR**®-spanblokkjes om de panelen makkelijker te kunnen plaatsen en de spanning tijdens het drogen van het beton te verspreiden. Het universele spanblokje van DIRICKX is eveneens compatibel.



3  
Bevestig de 2de paal aan het paneel door deze te draaien en plaats spanblokkjes. Herhaal de voorgaande stappen en verwijder de spanblokkjes wanneer het beton droog is.



4  
Het is soms nodig het laatste paneel bij te snijden om een nauwkeurige, rechte lijn te verkrijgen.

## OPTIES



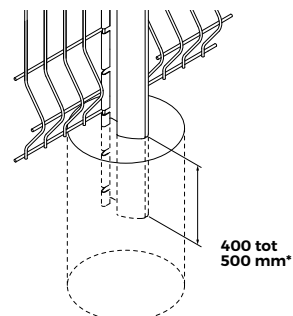
Enkele opstanden

Plaatsing met puntdraad, Tigre/ Concertina of paneel **AXIS**® D.

## MONTAGEMETHODES

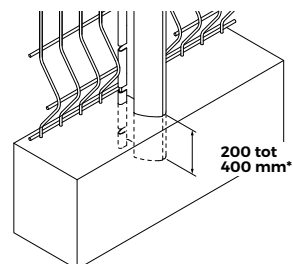
### Montage door middel van diepe betonning

- De meest gangbare montage op een standaard ondergrond



### Montage door middel van ondiepe betonning

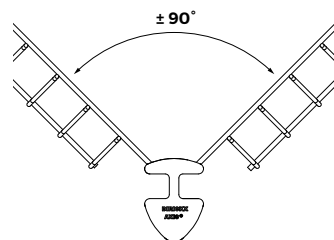
- Geschikt voor betonning in een muurtje of op een rotsachtige ondergrond.



\* Uitsluitend ter informatie: aan te passen aan de ondergrond en het gebied.

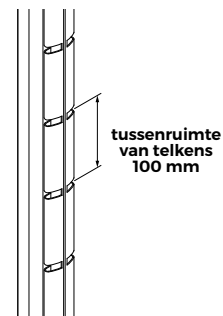
### Hoek

- Toepassing in hoeken van +/- 90°.



### Trapsgewijs

- Inhaakpaal met inkepingen over de volledige lengte, met tussenruimtes van 100 mm.



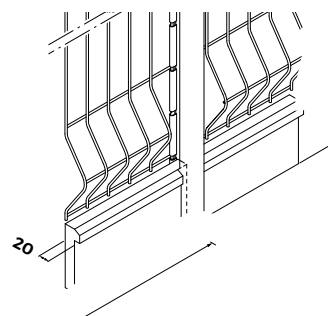
### Plaatsing met stalen onderplaat SOUBAX®

- Duurzame, stijlvolle en gemakkelijk te onderhouden plaat.
- Past direct in de zijkanalen van de palen, zonder extra accessoires.
- Compatibele platen:
  - Plaat AXOR® van 2.498 mm
  - Plaat AXOR® in combinatie met een vlak paneel van 2.518 mm



### Montage met betonnen onderplaat

- Vergemakelijkt het onderhoud van de randen van het terrein en zorgt voor een betere bescherming van het onderste gedeelte (mogelijkheid om in te graven).
- Past direct in de zijkanalen van de palen, zonder extra accessoires.
- Neem een paal met een diepe betonning + de hoogte van de plaat (25 of 50 cm).

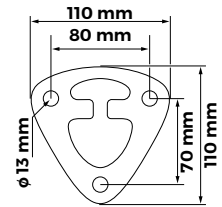






### Montage met paal op gelast voetstuk

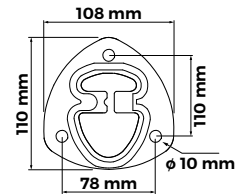
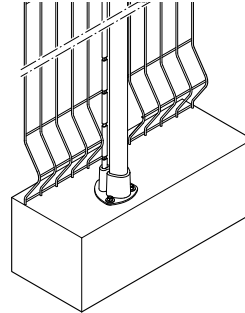
- Geschikt voor montage op een muurtje of op de grond.
- Voorkomt het boren van gaten in beton.



### Montage op voetstuk AXOR®

- Aluminium voetstuk geschikt voor montage op een muurtje\* of op de grond voor een hekwerk tot aan 1 m bovengronds.

\* Afhankelijk van het soort muurtje.

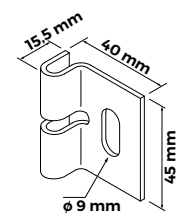


### Bevestiging

- Eén paal minder nodig.
- Maakt rechtstreekse bevestiging aan een muur of aan een paal van een AXOR®-poortje mogelijk.

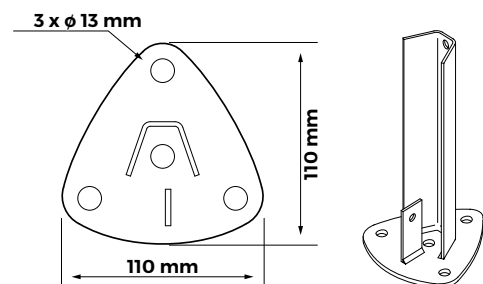
Wordt verkocht in zakjes van 4 stuks.

- Compatibel met panelen die verticale draden met een diameter van maximaal 5 mm hebben.



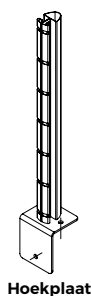
### Plaatsing op een voetstuk met paalhouder

- Geschikt voor reparaties aan een muur of op straat- en terrastegels.
- Verzinkte afwerking
- Valt niet onder de garantie van 10 jaar tegen roest.
- Gebruiksbeperkingen:
  - voor een hekwerk tot 1,60 m in gebied 4,
  - voor een hekwerk tot 1,80 m in gebied 3,
  - voor een hekwerk tot 2,00 m in gebied 2.
- Bestel palen die langer zijn dan de hoogte van de panelen, zodat de palen op maat kunnen worden gebracht volgens de gegevens van de tabel op de vorige pagina in de kolom "aan voetstuk gelast".



### Montage op voetstuk (of in L-vorm)

- Geschikt voor smalle muurtjes waarvoor het voetstuk of het voetstuk met paalhouder te breed zijn.



Hoekplaat

2 verkrijgbare referenties:



L van de hoekplaat aan de buitenkant van het terrein (richting b)



L van de hoekplaat aan de binnenkant van het terrein (richting a)



Wij willen u er graag op wijzen dat het plaatsen van een privacysysteem op een hekwerk ervoor kan zorgen dat het hekwerk minder bestand is tegen de wind. Raadpleeg onze plaatsingsaanbevelingen op p. 121.



De universele inhaakpaal die geschikt is voor al uw panelen en die kan worden versterkt voor maximale duurzaamheid



Palen voor paneelhekwerken

## Inhaakpaal AXOR® plus

Eengezinswoningen



Woon-gemeenschappen



Openbare plaatsen



Terreinen voor de dienstensector



### FLEXIBEL

- Geschikt voor elk soort terrein (van bochten en hoeken tot hellingen).
- Veel montage methodes: met diepe betonning of ondiepe betonning, op gelast voetstuk of voetstuk met paalhouder, met gelaste hoekplaat.
- Mogelijkheid om een verstevigingbalk te gebruiken (bij eerste plaatsing of achteraf) om het paal/paneel-systeem te versterken. Deze verstevigingbalk maakt onder bepaalde omstandigheden een privacysysteem tot 1,90 m mogelijk.

### COMPATIBILITEIT

- Montage met:
  - Panelen met kleine plooiën zonder uitsparingen: **ARISTA, AXYLE® MS en CS**
  - Panelen met kleine plooiën met uitsparingen: **AXYLE® MD en CD**
  - Vlakke panelen: **AXOR® Chic en AXIS®**
  - De panelen met grote plooiën met uitsparingen: **AXOR® Classic en AXIS® S, M, C**
  - Spijlenhekwerken: **ELIXIR® TAO en PUR**

### MAKKELIJK TE MONTEREN

- Zonder bevestigingsmiddelen.
- Eén paal voor alle toepassingen (uiteinden, tussenstukken en hoeken).
- Voorwaartse montage zonder accessoires.

### BEVEILIGING

- Eenmaal geïnstalleerd kan het systeem niet worden gedemonteerd.

### KENMERKEN



Gebetonneerd



Dwarsdoorsnede: 69 x 45 mm



Op een voetstuk



Lengtes: van 0,65 tot 2,90 m



Gelaste hoekplaat



Voor panelen met of zonder uitsparingen en vlakke panelen

6005 Mosgroen

7016 Antracietgrijs

7035 Lichtgrijs

9005 Donkerzwart

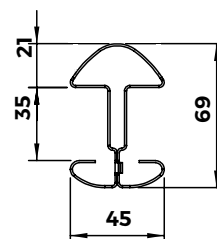
9010 Zuiver wit

7030 Steengrijs

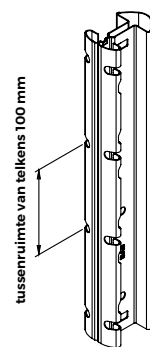


Optioneel:

- Afwerkingen met textuur en matte afwerkingen
- Coating 'Protect+'



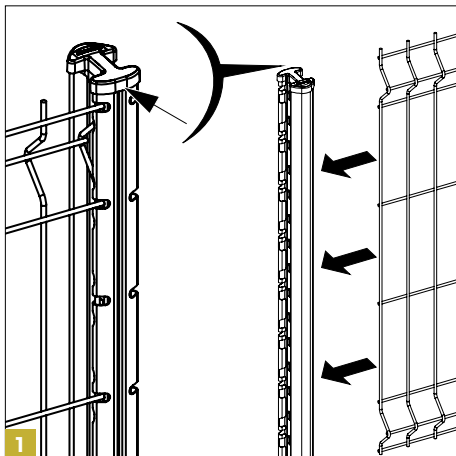
tussenruimte van telkens 100 mm



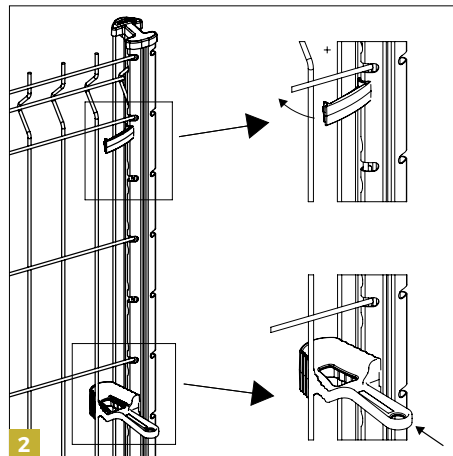

**COMBINATIES VAN DE PALEN AXOR® PLUS / VLAKKE PANELEN AXOR®CHIC EN AXIS® D, AXYLE® MS, CS, MD EN CD, AFHANKELIJK VAN DE MONTAGEMETHODE (ZONDER PRIVACYSTEEEM)**

NOMINALE HOOGTE HEKWERK (m)	PAALLENLNGTE (M)				
	DIEPE BETONNERING (40 tot 50 cm) <sup>(1)</sup>	ONDIEPE BETONNERING (20 tot 40 cm) <sup>(1)</sup>	AAN VOETSTUK GELAST	OP VOETSTUK MET PAALHOUDER	OP GELASTE HOEKPLAAT
0,60		–	0,65	0,65	0,65
0,80	1,20	1,05	0,85	0,85	0,85
1,00	1,40	1,20	1,05	1,05	1,05
1,20	1,70	1,40	1,25	–	1,25
1,40	1,90	1,70	1,45	–	1,45
1,50	2,00	1,90	1,55	–	1,55
1,60	2,20	2,00	1,65	–	1,65
1,70	2,20		1,75	–	1,75
1,80	2,40		1,85	–	1,85
1,90	2,50		1,95	–	1,95
2,00	2,50		2,05	–	2,05
2,20	2,70		2,25	–	2,25
2,40	2,90		–	–	–

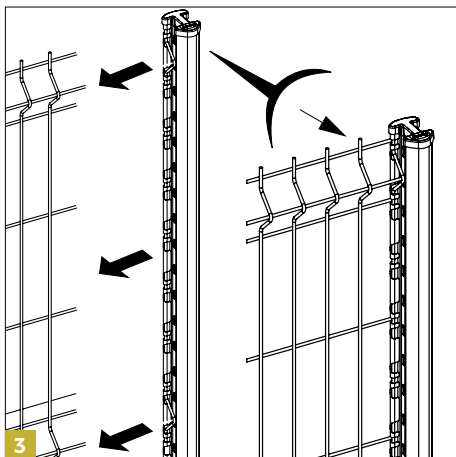
(1) Uitsluitend ter informatie: niet alleen aan te passen aan het soort ondergrond en de muren, maar ook aan de regio waar het product wordt geplaatst.

**MONTAGESYSTEEM**
**VOORWAARTSE MONTAGE**


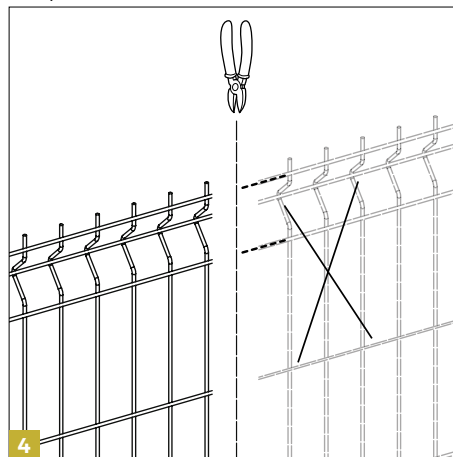
1  
Betonneer de 1e paal met behulp van sneldrogend beton. Schuif het 1e paneel in de daarvoor voorziene gleuven van de paal.



2  
Zorg dat de draden van het paneel in de gleuven van de paal worden geschoven. Plaats AXOR®-spanblokjes om de panelen makkelijker te kunnen plaatsen en de spanning tijdens het drogen van het beton te verspreiden. Het universele spanblokjes van DIRICKX is eveneens compatibel.



3  
Bevestig de 2de paal aan het paneel door deze te draaien en plaats spanblokjes. Herhaal de voorgaande stappen en verwijder de spanblokjes wanneer het beton droog is.



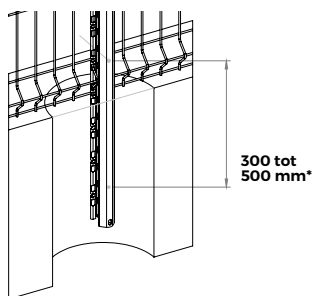
4  
Het is soms nodig het laatste paneel bij te snijden om een nauwkeurige, rechte lijn te verkrijgen.



## MONTAGEMETHODES

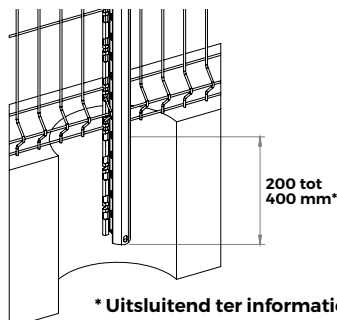
### Montage door middel van diepe betonnering

- De meest gangbare montage op een standaard ondergrond



### Montage door middel van ondiepe betonnering

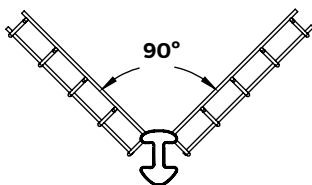
- Geschikt voor betonnering in een muurtje of op een rotsachtige ondergrond.



\* Uitsluitend ter informatie: aan te passen aan de ondergrond en het gebied.

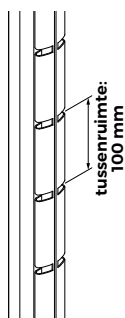
### Hoek

- Toepassing in hoeken van +/- 90°.



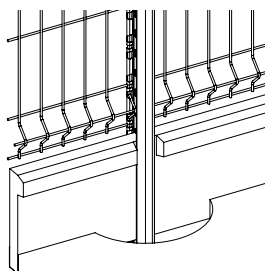
### Trapsgewijs

- Inhaakpaal met inkepingen over de volledige lengte, met tussenruimtes van 100 mm.



### Montage met betonnen onderplaat

- Vergemakkelijkt het onderhoud van de randen van het terrein en zorgt voor een betere bescherming van het onderste gedeelte (mogelijkheid om in te graven).
- Past direct in de zijkanten van de palen, zonder extra accessoires.
- Neem een paal met een diepe betonnering + de hoogte van de plaat (25 of 50 cm).



### Plaatsing met stalen onderplaat SOUBAX®

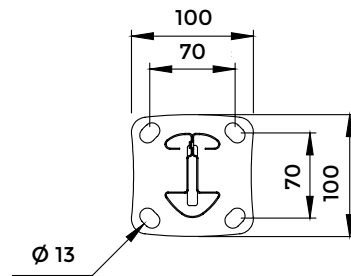
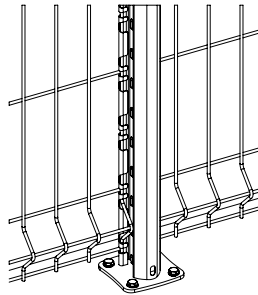
- Duurzame, stijlvolle en gemakkelijk te onderhouden plaat.
- Past direct in de zijkanten van de palen, zonder extra accessoires.
- Compatibele plaat:
  - Plaat AXOR® PLUS van 2.515 mm





### Montage met paal op gelast voetstuk

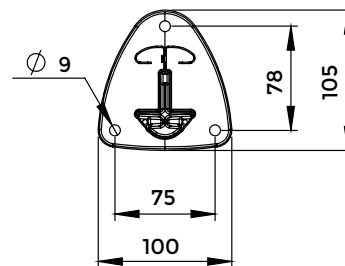
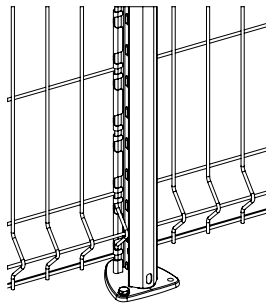
- Geschikt voor montage op een muurtje of op de grond.
- Voorkomt het boren van gaten in beton.



### Montage op voetstuk met paalhouder

- Aluminium voetstuk geschikt voor montage op een muurtje\* of op de grond voor een hekwerk tot aan 1 m bovengronds.

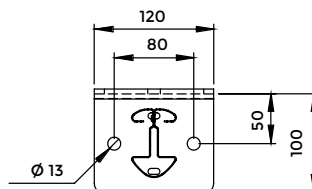
\* Afhankelijk van het soort muurtje.



### Plaatsing op een gelaste hoekplaat (of in L)

- Geschikt voor smalle muurtjes waarvoor het voetstuk of het voetstuk met paalhouder te breed zijn.

Richting: L van de hoekplaat aan de binnenkant van het terrein

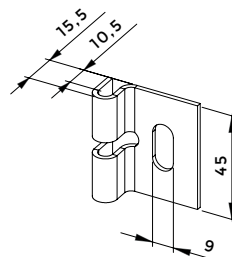


### Bevestiging

- Eén paal minder nodig.
- Maakt rechtstreekse bevestiging aan een muur, paal of poortje mogelijk.

Wordt verkocht in zakjes van 4 stuks.

- Compatibel met panelen die verticale draden met een diameter van maximaal 5 mm hebben.



### Plaatsing met verstevigingsbalk

- Montage door middel van diepe betonning
- Versterkt de paal
- Maakt een privacysysteem mogelijk (zie pagina 110-111)
- Dikte 47 mm
- Breedte 800 mm



Wij willen u er graag op wijzen dat het plaatsen van een privacysysteem op een hekwerk ervoor kan zorgen dat het hekwerk minder bestand is tegen de wind. Raadpleeg onze plaatsingsaanbevelingen op p. 121.



De robuuste en elegante inhaakpaal, ontworpen voor het beschermen en beveiligen van veeleisende terreinen



Palen voor paneelhekwerken

## Inhaakpaal AXIS®

Openbare plaatsen



Terreinen voor de dienstensector



Logistieke en industrieterreinen



Risicoterreinen



### BEVEILIGING

- Optimale mechanische weerstand bij alle hoogtes tot 3,00 m.
- Aanbevolen voor hekwerken met privacysysteem tot 1,90 m.
- Opstanden en aarding voor beveiligingstoepassingen.

### COMPATIBILITEIT

- Montage met:
  - panelen met grote plooiën: **AXOR® Classic, AXIS® S, M, C en SR**
  - Panelen met grote plooiën: **AXYLE® MD en CD**
  - vlakke panelen: **AXOR® Chic en AXIS® D en DR** (cf. 'Paneelhekwerken & privacysystemen')
  - de spijlenhekwerken **ELIXIR® PUR en TAO** (cf. 'Spijlenhekwerken & decoratieve staalplaten').

### KEUZE

- Verschillende opties: op een voetstuk, op een muurtje, met onderplaten, montage aan een oppervlak, met aarding, met opstanden,...

### MAKKELIJK EN SNEL TE MONTEREN

- Voorwaartse montage zonder accessoires: het paneel wordt in de gleuven van de paal geschoven.
- Eén paal voor alle toepassingen: uiteinden, tussenstukken, hoeken en trapsgewijze plaatsing.
- Geschikt voor elk soort terrein: van bochten en hoeken tot hellingen.

### KENMERKEN



Gebetonneerd



Dwarsdoorsnede: 100 x 70 mm



Op een voetstuk



Lengtes: van 1,05 tot 3,90 m



Montage aan een oppervlak



Voor panelen met uitsparingen en vlakke panelen



6005 Mosgroen



7016 Antracietgrijs



7035 Lichtgrijs



9005 Donkerzwart



9010 Zuiver wit

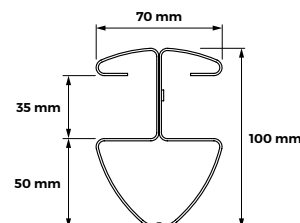


7030 Steengrijs



Optioneel:

- Afwerkingen met textuur en matte afwerkingen
- Coating 'Protect+'



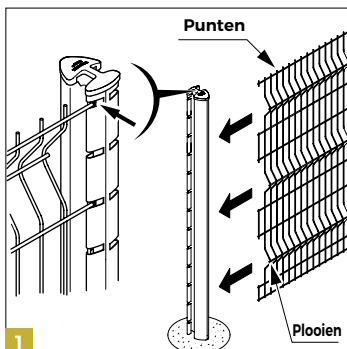
Tussenruimte van telkens 100 mm



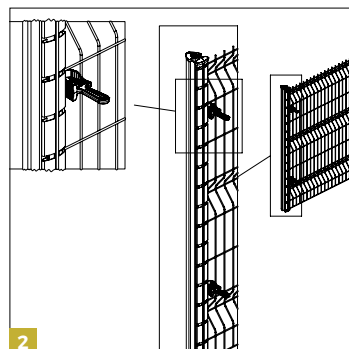

**COMBINATIES VAN DE PALEN AXIS® / PANELEN AXIS®, AFHANKELIJK VAN DE MONTAGEMETHODE**

NOMINALE HOOGTE HEKWERK (m)	PAALLEN (M)			
	DIEPE BETONNERING (40 tot 50 cm)*	ONDIEPE BETONNERING (20 tot 40 cm)*	AAN VOETSTUK GELAST	OPGEBOUWD
1,00	1,40	1,20	1,05	1,40
1,20	1,60	1,40	1,25	1,60
1,40	1,80	1,60	1,45	1,80
1,50	2,00	1,80	1,55	2,00
1,60	2,00	1,80	1,65	2,00
1,70	2,20	2,00	1,75	2,20
1,80	2,20	2,00	1,85	2,20
1,90	2,40	2,20	1,95	2,40
2,00	2,50	2,40	2,05	2,50
2,20	2,70	2,50	2,25	2,70
2,40	2,90	2,70	2,45	2,90
2,60	3,10	2,90	-	3,10
3,00	3,70 / 3,90	3,50	-	-

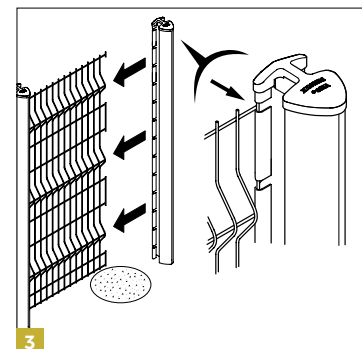
(1) Uitsluitend ter informatie: niet alleen aan te passen aan het soort ondergrond en de muren, maar ook aan de regio waar het product wordt geplaatst.

**MONTAGESYSTEEM**
**Voorwaartse montage**


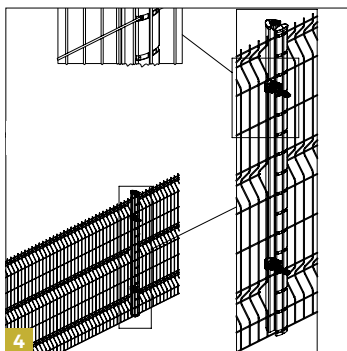
**1** Betonmeer de eerste paal en plaats het eerste paneel (punten naar boven of onderen gericht).



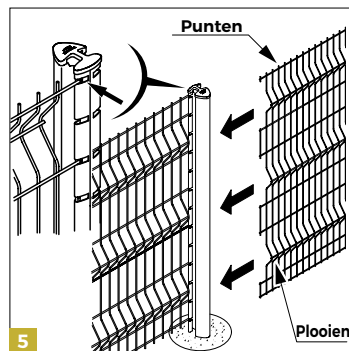
**2** Plaats 2 universele spanblokkjes om het paneel op de paal stevig op zijn plaats te houden tijdens de droogtijd van het beton voor de betonning.




**3** Bevestig de tweede paal aan het paneel.



**4** Plaats 2 universele spanblokkjes en betonmeer de tweede paal.



**5** Plaats het tweede paneel. Herhaal de voorgaande stappen. Verwijder aan het einde van de werkzaamheden de universele spanblokkjes (ze zijn herbruikbaar).

**OPTIES**


Plaatsing met puntdraad, Tigre/  
Concertina of paneel AXIS® D.



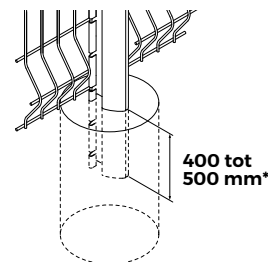
Wij willen u er graag op wijzen dat het plaatsen van een privacysysteem op een hekwerk ervoor kan zorgen dat het hekwerk minder bestand is tegen de wind. Raadpleeg onze plaatsingsaanbevelingen op p. 121.



## MONTAGEMETHODES

**Montage door middel van diepe betonning**

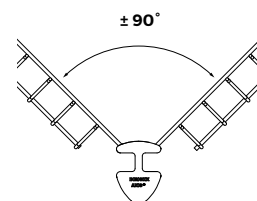
- De meest gangbare montage op een standaard ondergrond



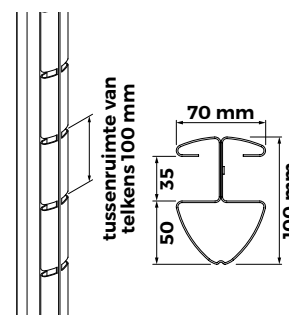
\* Uitsluitend ter informatie: aan te passen aan de ondergrond en het gebied.

**Hoek**

- Toepassing in hoeken van +/- 90°.

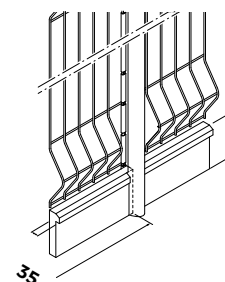
**Trapsgewijs**

- Inhaakpaal met inkepingen over de volledige lengte, met tussenruimtes van 100 mm.
- Trapsgewijze plaatsing: bereken de lengte van de paal met de bijhorende afwijking (hoogteverschillen van telkens 100 mm).

**Montage met betonnen onderplaat**

- Vergemakelijkt het onderhoud van de randen van het terrein en zorgt zo voor een betere bescherming van het onderste gedeelte (mogelijkheid om in te graven).
- Past direct in de zijkanten van de palen, zonder extra accessoires.
- Neem een paal met een diepe betonning + de hoogte van de plaat (25 of 50 cm).

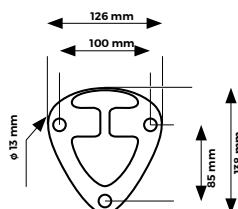
DIRICKX verkoopt geen betonnen onderplaten. Op aanvraag verstrekken wij u de gegevens van de fabrikanten.

**Plaatsing met stalen onderplaat SOUBAX®**

- Duurzame, stijlvolle en gemakkelijk te onderhouden plaat.
- Past direct in de zijkanten van de palen, zonder extra accessoires.
- Compatibele platen:
  - Plaat AXYLE® - AXIS® - AXOR® PLUS van 2.500 mm
  - Plaat AXIS® gecombineerd met een vlak paneel van 2.525 mm

**Montage met paal op gelast voetstuk**

- Geschikt voor montage op een muurtje of op de grond.
- Voorkomt het boren van gaten in beton.

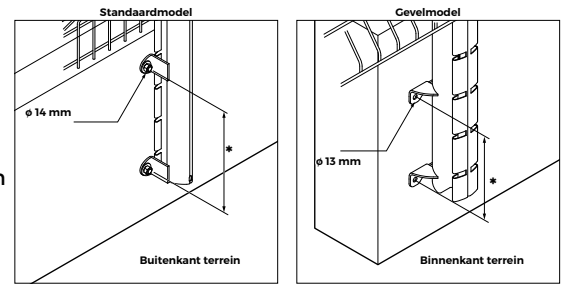






### Montage aan een oppervlak

- Geschikt voor montage aan een muurtje, vooral indien het muurtje smal is.
- Twee modellen beschikbaar:
  - standaardmodel: voor de buitenkant van het terrein;
  - gevelmodel: voor de binnenkant van het terrein.
- Zorgt ervoor dat de schroeven van buitenaf niet bereikt kunnen worden (want geplaatst aan de binnenkant van het terrein).
- Schroeven niet meegeleverd. Soorten schroeven afhankelijk van de muren en de omgeving.



\*210 of 310 mm, afhankelijk van de hoogte van het hekwerk

HOOGTE PANEEL (m)	0,60	0,80	1,00	1,20	1,40	1,50	1,60	1,70	1,80	1,90	2,00	2,20	2,40	2,60
PAALLENGTE (m)	1,00	1,20	1,50	1,70	1,90	2,00	2,00	2,20	2,20	2,50	2,50	2,70	2,90	3,10
HART-OP-HARTAFSTAND OPBOUWELEMENTEN (MM)	210	210	210	210	210	210	210	310	310	310	310	310	310	310

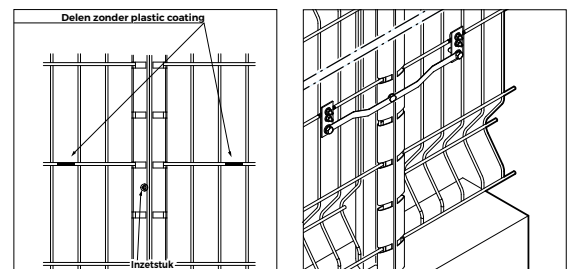
### Hekbevestigingsbeugel

- Maakt rechtstreekse bevestiging aan een muur of aan een paal van een poort mogelijk.
- Lengte 990 mm, ter plaatse op maat te brengen.



### Aarding

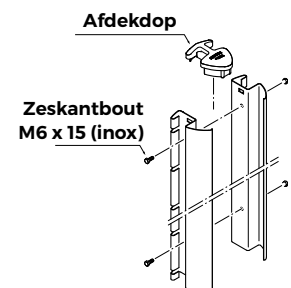
- Bescherming tegen het risico op elektrocutie (zoals bij blikseminslag of defecte elektrische verbindingen in risicozones).
- Oplossing die voldoet aan de eisen die zijn gespecificeerd in het bestek van risicoterrainen.
- Accessoires niet inbegrepen (vlechtbanden, verbindingenplaten, kabelklemmen en schroeven).



## KLANTENSERVICE EN REPARATIE

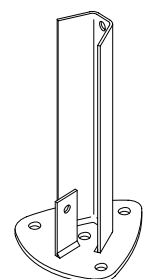
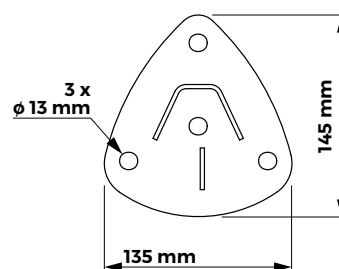
### Reparatiepaal

- Om een beschadigde paal of paneel te vervangen.
- Maakt het bovendien mogelijk om een terrein tijdelijk te openen.
- Paal geleverd met schroeven en afdekdop.



### Montage met paal op voetstuk met paalhouder

- Geschikt voor reparaties aan een muur of op straat- en terrastegels.
- Verzinkte afwerking.
- Valt niet onder de garantie van 10 jaar tegen roest.
- Gebruiksbeperkingen:
  - voor een hekwerk tot 1,60 m in gebied 4,
  - voor een hekwerk tot 1,80 m in gebied 3,
  - voor een hekwerk tot 2,00 m in gebied 2.
- Bestel palen die langer zijn dan de hoogte van de panelen, zodat de palen op maat kunnen worden gebracht volgens de gegevens van de tabel op de vorige pagina in de kolom "aan voetstuk gelast".



Wij willen u er graag op wijzen dat het plaatsen van een privacysysteem op een hekwerk ervoor kan zorgen dat het hekwerk minder bestand is tegen de wind. Raadpleeg onze plaatsingsaanbevelingen op p. 121.



Paal zonder inkepingen geschikt voor horizontale privacylamellen van 32 tot 34 mm dik



Paal voor hekwerken van horizontale latten

## Paal voor latten **AXIS®** Line

Eengezinswoningen



Woon-gemeenschappen



### ESTHETISCH

- Een fijn profiel zodat het hekwerk volledig in de omgeving opgaat.
- Afwerking zonder inkepingen aan binnenkant terrein.

### MAKKELIJK TE MONTEREN

- Voorwaartse montage zonder accessoires.
- Compatibel met alle soorten onderplaten: staal, beton, leisteen, composiet...
- Trapsgewijze plaatsing mogelijk.

### FLEXIBEL

- Geschikt voor terreinen op een helling.
- Montagethodes: ondiepe / diepe betonning en op voetstuk.

### DUURZAAM

- Voorverzinkte staalstrip.
- Gecoat met polyester met een hoge hechtingsgraad.
- Garantie van 10 jaar tegen roest.
- Afwerking PROTECT + optioneel voor omgevingen met veel kans op roest.

### COMPATIBILITEIT

- Compatibel met horizontale privacylamellen met een dikte van 32 tot 34 mm en een lengte van 2 m of minder.
- Compatibel met betonnen onderplaten 192/25/3.2

### KENMERKEN



Gebetonneerd



Dwarsdoorsnede: 100 x 70 mm



Op een voetstuk



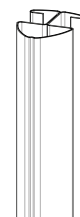
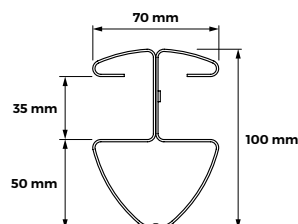
Lengtes: van 1,07 tot 3,10 m

7016 Antracietgrijs

9005 Donkerzwart

Optioneel:

- Afwerkingen met textuur
- Coating 'Protect+'





## TECHNISCHE KENMERKEN

NOMINALE HOOGTE HEKWERK* (mm)	PAALLEN (mm)		
	ONDIEPE BETONNERING	DIEPE BETONNERING	OP GELAST VOETSTUK
1070	-	-	1070
1200			1200
1600	2000	2300	-
1800	2300	2500	
2000	2500	2700	
2200	2700	3100	

\* Uitsluitend ter informatie: niet alleen aan te passen aan het soort ondergrond en de muren, maar ook aan de regio waar het product wordt geplaatst.

## MONTAGEHULPMIDDELEN OP BASIS VAN DE HOOGTE VAN DE PRIVACYLAMELLEN

### Paal op gelast voetstuk

NOMINALE HOOGTE (mm)	AANTAL LAMELLEN HOOGTE 130 mm	LEGE RUIMTE BIJ BOVENKANT PAAL (mm)	AANTAL LAMELLEN HOOGTE 150 mm	LEGE RUIMTE BIJ BOVENKANT PAAL (mm)	AANTAL LAMELLEN HOOGTE 200 mm	LEGE RUIMTE BIJ BOVENKANT PAAL (mm)
1070	8	30	7	20	5	70
1200	9	30	8	0	6	0

### Gebetonnerde paal

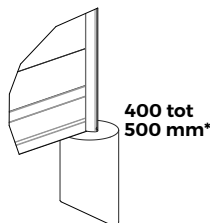
Betonnering aanbevolen om een lege ruimte bij de bovenkant van de paal te voorkomen, afhankelijk van de hoogte van de privacylamellen

NOMINALE HOOGTE HEKWERK THEORETISCH (mm)	TYPOLOGIE VAN DE BETONNERING* (ondiep / diep)	AANTAL LAMELLEN HOOGTE 130 mm	UITEINDELIJKE NOMINALE HOOGTE (mm)	WERKELIJKE DIEPTE VAN BETONNERING (mm)	AANTAL LAMELLEN HOOGTE 150 mm	UITEINDELIJKE NOMINALE HOOGTE (mm)	WERKELIJKE DIEPTE VAN BETONNERING (mm)	AANTAL LAMELLEN HOOGTE 200 mm	UITEINDELIJKE NOMINALE HOOGTE (mm)	WERKELIJKE DIEPTE VAN BETONNERING (mm)
1600	395	12	1560	435	10	1500	495	8	1600	395
	695			735			795			695
1800	495	13	1690	605	12	1800	495	9	1800	495
	695			805			695			695
2000	295	15	1950	345	13	1950	345	10	2000	295
	495			545			545			495
2200	495	16	2080	615	14	2100	595	11	2200	495
	895			1015			995			895

## MONTAGEMETHODES

### Montage door middel van diepe betonnering

- De meest gangbare montage op een standaard ondergrond



\* Uitsluitend ter informatie: aan te passen aan de ondergrond en het gebied.

### Montage met paal op gelast voetstuk

- Geschikt voor montage op een muurtje of op de grond.
- Voorkomt het boren van gaten in beton.

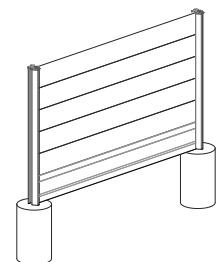
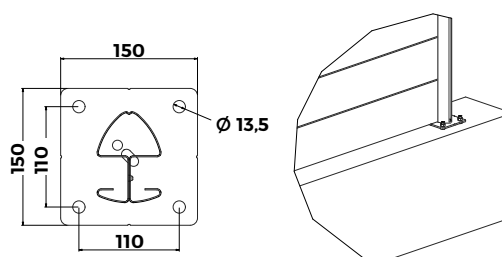



Wij willen u er graag op wijzen dat het plaatsen van een privacysysteem op een hekwerk ervoor kan zorgen dat het hekwerk minder bestand is tegen de wind. Raadpleeg onze plaatsingsaanbevelingen op p. 121.

### Montage met betonnen onderplaat

- Vergemakkelijkt het onderhoud van de randen van het terrein en zorgt zo voor een betere bescherming van het onderste gedeelte (mogelijkheid om in te graven).
- Past direct in de sponningen van de palen, zonder extra accessoires.
- Neem een paal met een diepe betonnering + de hoogte van de plaat (25 of 50 cm).

DIRICKX verkoopt geen betonnen onderplaten. Op aanvraag verstrekken wij u de gegevens van de fabrikanten.





De ideale oplossing om particuliere zwembaden te beveiligen



Palen voor paneelhekwerken

## Inhaakpaal **AQUACLASSIC**<sup>®</sup>

Eengezinswoningen



### BEVEILIGING

- Voldoet aan de norm NF P 90-306 'Toegangsbescherming voor zwembaden'
- Strip verzinkt staal, gecoat met polyester met een hoge hechtingsgraad.

### MAKKELIJK TE MONTEREN

- Eenvoudige voorwaartse montage zonder accessoires
- Eén paal voor alle toepassingen: uiteinden, tussenstukken en hoeken.

### ESTHETISCH

- 3 standaardkleuren.
- Andere RAL-kleuren op aanvraag.

### KENMERKEN



Gebetonneerd



Dwarsdoorsnede: 48 x 68 mm



Op gelast voetstuk



Lengtes:

1,40 m: gelast voetstuk  
1,90 m: gebetonneerd

6005  
Mosgroen

7016  
Antracietgrijs

9010  
Zuiver wit





## BIJBEHORENDE PRODUCTEN



PANEEL  
AQUACLASSIC®

### KENMERKEN



Paneel met  
kleine plooien



Breedte: 2.000 mm



Paneel met  
uitsparingen



Hoogte:  
1,30 m



Draaddiktes:  
Ø Verticaal: 6 mm  
Ø Horizontaal: 6 mm



Mazen:  
1100 x 55 mm



POORTJE  
AQUACLASSIC®

### KENMERKEN



1 hoogte:  
1,40 m



1 doorgang:  
1,00 m



Op gelast voetstuk



Gebetonneerd



Rechthoekige buis:  
60 x 40 mm - dikte 1,5 mm  
40 x 40 mm - dikte 1,5 mm



Mazen:  
1100 x 55 mm



Draaddikte: 6 mm

- Opvulling van de vleugel: gelast paneel
- Staal, gecoat met polyester met een hoge hechtingsgraad



Eenvoudig  
plaatsbare,  
robuuste stalen  
designplaat



DIRICKX  
ANTIROEST  
GARANTIE

10 JAAR  
POLYESTER

Stalen onderplaat

## Onderplaat SOUBAX®

Eengezins-  
woningen



Woon-  
gemeenschappen



Openbare  
plaatsen



Terreinen  
voor de  
dienstensector



### WEERSTAND

- Geen schade.
- Geen vervorming.
- Bestand tegen tuingereedschap (rotofil, bosmaaier).
- Garantie van 10 jaar tegen roest.

### BEVEILIGING

- 7 kg in plaats van 50 kg bij een betonnen onderplaat.
- Gemakkelijke plaatsing.
- Minder werkongevallen.

### LOGISTIEK

- Geoptimaliseerd vervoer en eenvoudige opslag: de platen zijn stapelbaar.
- Beperkte vervoerskosten voor een volledig omheiningproject.

### ESTHETISCH

- Verkrijgbaar in 3 kleuren.
- Uitgebreide compatibiliteit met palen en panelen van DIRICKX.
- NIEUW: de U-vormige bevestiging voor plaat/ poortje of poort heeft dezelfde kleur als de plaat voor een perfecte integratie.

### KENMERKEN



Materiaal:  
Verzinkt staal



4 lengtes:  
2.498 / 2.500 / 2.518 /  
2.525 mm



2 hoogtes:  
25 cm en 50 cm  
(= 2 gestapelde  
platen)



2 breedtes:  
• 4,5 cm (vouwlijpje  
van 3,5 cm)  
• 3,5 cm (uitsparing van  
1,8 cm aan de randen)



Gewicht: 7 kg

7016 glanzend  
Antracietgrijs

7016 met textuur  
Antracietgrijs

7035 met textuur  
Lichtgrijs

Plaat

U






## CONFIGURATIE MET PANELEN / PALEN

AFMETINGEN SOUBAX® (cm)	GEWICHT (kg)	PAAL	HART-OP-HARTAFSTAND TUSSEN PALEN (mm)	COMPATIBILITEIT PANELEN	BREEDTE PANELEN (mm)
250 / 25 / 4,5*	7,4	AXIS®	2.536	AXIS® S / M / C / SR	2.480
		AXOR® PLUS	2.510	AXIS® S / M / C	2.500
250 / 25 / 4,5		AXYLE®	2.520	AXYLE® MS / CS AXIS® D / DR	
252,5 / 25 / 4,5*	7,4	AXOR® PLUS	2.535	AXYLE® MS / CS / MD / CD AXIS® D	2.500
		AXIS®	2.561	AXIS® D / DR	
251,8 / 25 / 3,5**	7	AXOR® (gecombineerd met een vlak paneel)	2.535	AXIS® D	2.500
249,8 / 25 / 3,5**	6,9	AXOR®	2.510	AXIS® S / M / C / SR	2.480

\*Vouwlijpje aan de rand van de paal voor een breedte van 3,5 cm

\*\* Uitsparing aan de randen van de plaat met een breedte van 1,8 cm



## VOUWEN VAN HET LIPJE

Duw het lipje van de plaat omlaag:



1  
Pas op dat u de poedercoating van de plaat niet beschadigt. Plaats daartoe plakband of ander materiaal tussen de tang en de plaat.



2  
Pak het lipje met een tang en draai de tang om het lipje te verdraaien. DOE dit voordat u de plaat tussen de palen monteert.

## ACCESSOIRE

U-vormige bevestiging (hoekstuk) om de onderplaat **SOUBAX®** vanaf een poortje of muur te bevestigen.

- 2 afmetingen: 45 en 35 mm
- Verzinkt staal
- Zelftappende schroeven inbegrepen

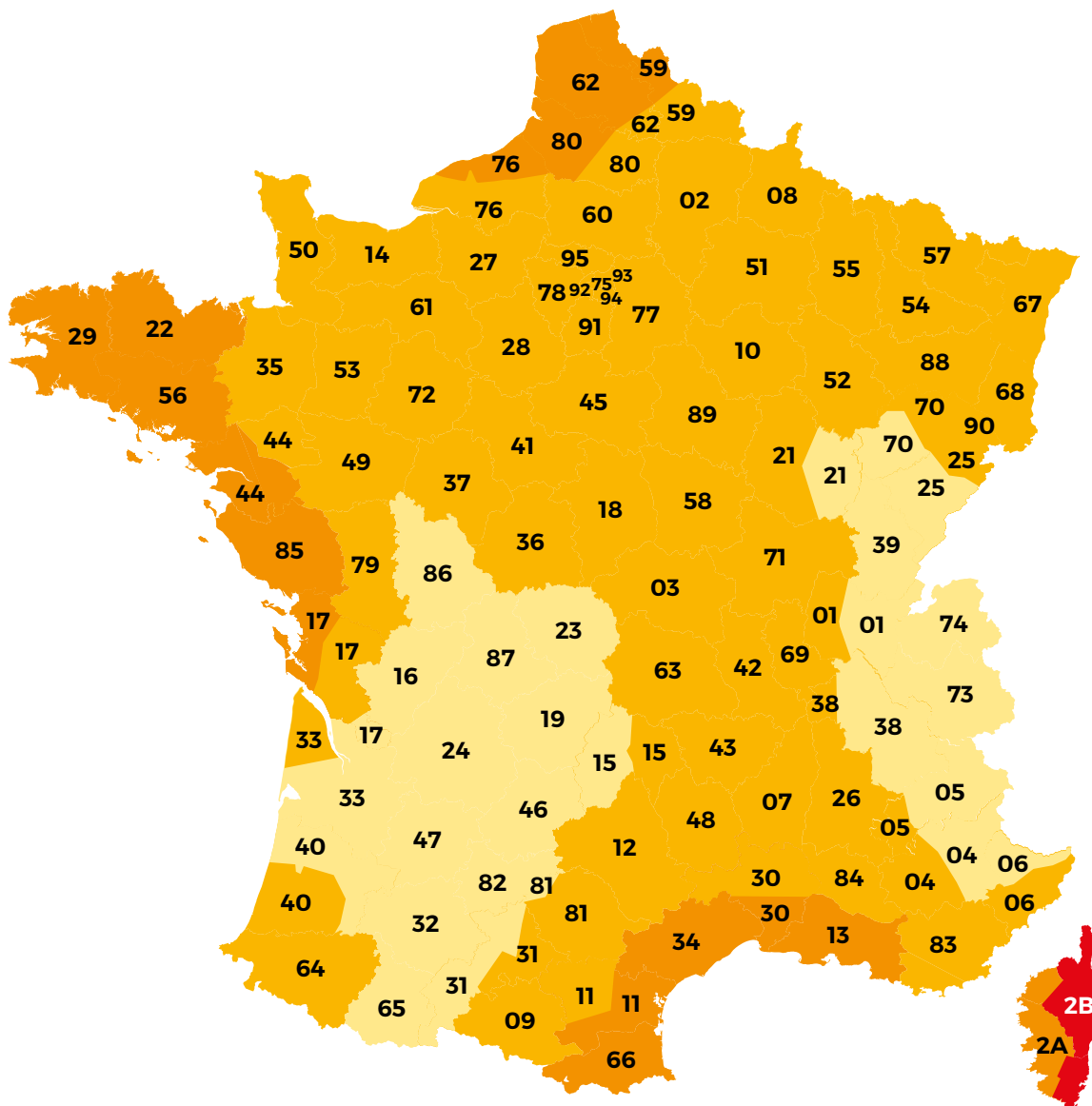
7016 glanzend Antracietgrijs

7016 met textuur Antracietgrijs

7035 met textuur Lichtgrijs



Wij willen u er graag op wijzen dat het plaatsen van een privacysysteem op een hekwerk ervoor kan zorgen dat het hekwerk minder bestand is tegen de wind. Raadpleeg onze plaatsingsaanbevelingen op p. 121.



REGIO'S	1	2	3	4



Scan om de internationale  
windkaart te bekijken

TERREINCATEGORIE	
0	Zee- of kustgebied dat over een afstand van minimaal 5 km wordt blootgesteld aan zeewind of wind afkomstig van meren en wateren
II	Open platteland, al dan niet met enkele geïsoleerde obstakels (bomen, gebouwen enz.) die onderling van elkaar gescheiden zijn door een afstand van meer dan 40 keer hun hoogte
IIIA	Platteland met heggen; wijngaarden; bocage; verspreide bewoning
IIIB	Stedelijke en industriële gebieden; dichte bocage; boomgaarden
IV	Stedelijke gebieden waarvan het oppervlak voor minimaal 15% is bedekt met gebouwen met een gemiddelde hoogte van meer dan 15 m; bossen

**De metalen clip wordt sterk aanbevolen vanaf regio 2 en is verplicht vanaf regio 3.**

#### GARANTIE OP PAAL AXYLE® VAN 10 JAAR

Zie pagina 249 voor montagemethodes van de paal AXYLE® die een garantie van 10 jaar bieden tegen windschade voor het paal-/paneel-/privacysysteem





## PLAATSINGSAANBEVELINGEN VOOR PALEN MET PANELEN MET PRIVACYSYSTEEM

REGIO 1							
HART-OP-HART-AFSTAND HEKWERK	HOOGTE HEKWERK	CATEGORIE 0	CATEGORIE II	CATEGORIE IIIA	CATEGORIE IIIB	CATEGORIE IV	AANBEVOLEN MONTAGE
2,00 m Panelen ARISTA - AXOR <sup>®</sup> CHIC Horizontale privacylamellen met een lengte van 2 m of minder****	1,00 m						AXOR <sup>®</sup> / AXOR <sup>®</sup> PLUS / AXIS <sup>®</sup> Gebetonneerd of op gelast voetstuk.
	1,20 m						AXYLE <sup>®</sup> Gebetonneerd of op gelast voetstuk of met paalhouder**
	1,50 m						AXIS <sup>®</sup> LINE Gebetonneerd of op gelast voetstuk tot 1,20 m.
	1,70 m						AXOR <sup>®</sup> / AXOR <sup>®</sup> PLUS / AXIS <sup>®</sup> Gebetonneerd AXYLE <sup>®</sup> Gebetonneerd of op gelast voetstuk of met paalhouder**
	1,90 m						
	2,20 m						
2,50 m Panelen AXIS <sup>®</sup> - AXYLE <sup>®</sup>	1,00 m						AXOR <sup>®</sup> / AXOR <sup>®</sup> PLUS / AXIS <sup>®</sup> Gebetonneerd of op gelast voetstuk.
	1,20 m						AXYLE <sup>®</sup> Gebetonneerd of op gelast voetstuk of met paalhouder**
	1,50 m						
	1,70 m						AXOR <sup>®</sup> / AXOR <sup>®</sup> PLUS / AXIS <sup>®</sup> Gebetonneerd AXYLE <sup>®</sup> Gebetonneerd of op gelast voetstuk of met paalhouder**
	1,90 m						
REGIO 2							
HART-OP-HART-AFSTAND HEKWERK	HOOGTE HEKWERK	CATEGORIE 0	CATEGORIE II	CATEGORIE IIIA	CATEGORIE IIIB	CATEGORIE IV	AANBEVOLEN MONTAGE
2,00 m Panelen ARISTA - AXOR <sup>®</sup> CHIC Horizontale privacylamellen met een lengte van 2 m of minder****	1,00 m						AXOR <sup>®</sup> / AXOR <sup>®</sup> PLUS / AXIS <sup>®</sup> Gebetonneerd of op gelast voetstuk.
	1,20 m						AXYLE <sup>®</sup> Gebetonneerd of op gelast voetstuk of met paalhouder **
	1,50 m						AXIS <sup>®</sup> LINE Gebetonneerd of op gelast voetstuk tot 1,20 m.
	1,70 m						AXOR <sup>®</sup> / AXOR <sup>®</sup> PLUS / AXIS <sup>®</sup> Gebetonneerd AXYLE <sup>®</sup> Gebetonneerd of op gelast voetstuk of met paalhouder**
	1,90 m						
	2,20 m						
2,50 m Panelen AXIS <sup>®</sup> - AXYLE <sup>®</sup>	1,00 m						AXOR <sup>®</sup> / AXOR <sup>®</sup> PLUS / AXIS <sup>®</sup> Gebetonneerd of op gelast voetstuk.***
	1,20 m						AXYLE <sup>®</sup> Gebetonneerd of op gelast voetstuk of met paalhouder**
	1,50 m						
	1,70 m						AXOR <sup>®</sup> / AXOR <sup>®</sup> PLUS / AXIS <sup>®</sup> Gebetonneerd AXYLE <sup>®</sup> Gebetonneerd of op gelast voetstuk of met paalhouder***
	1,90 m						
REGIO 3							
HART-OP-HART-AFSTAND HEKWERK	HOOGTE HEKWERK	CATEGORIE 0	CATEGORIE II	CATEGORIE IIIA	CATEGORIE IIIB	CATEGORIE IV	AANBEVOLEN MONTAGE
2,00 m Panelen ARISTA - AXOR <sup>®</sup> CHIC Horizontale privacylamellen met een lengte van 2 m of minder****	1,00 m						Gebetonneerd of op gelast voetstuk***
	1,20 m						AXIS <sup>®</sup> LINE Gebetonneerd of op gelast voetstuk tot 1,20 m.
	1,50 m						
	1,70 m						Enkel te betonnen
	1,90 m						
	2,20 m						
2,50 m Panelen AXIS <sup>®</sup> - AXYLE <sup>®</sup>	1,00 m						Gebetonneerd of op gelast voetstuk
	1,20 m						
	1,50 m						
	1,70 m						Enkel te betonnen
	1,90 m						

**REGIO 4 en DE FRANSE OVERZEESE GEBIEDEN** Gebruik van de paal AXYLE<sup>®</sup> + VERSTEVIGINGBALK REGIO'S 3-4

\* Plaatsing met verwijderbaar voetstuk en opgebouwd uitgesloten.  
 \*\* Groot model voetstuk verplicht in CATEGORIE 0  
 \*\*\* Gebruik van de verstevigingbalk: betonnering is verplicht  
 \*\*\*\* Alleen voor de paal AXIS<sup>®</sup> LINE



# Spijlenhekwerken en decoratieve staalplaten



Met de personaliseringsmogelijkheden van Dirickx gaat uw spijlenhekwerk mooi op in de omgeving.




Ons assortiment zeer modulaire spijlenhekwerken heeft een uitgesproken esthetische insteek. Met onze hekwerken kunt u op creatieve wijze een zone of terrein omheinen.

- > Pagina 124  
**Spijlenhekwerk ELIXIR®**
- > Pagina 126  
**Spijlenhekwerk myMIX®**
- > Pagina 130  
**Spijlenhekwerk myMIX® VLAK**
- > Pagina 134  
**Spijlenhekwerk EXALT®**
- > Pagina 138  
**Decoratieve staalplaten LEXIE®**
- > Pagina 142  
**Relingen myMIX en EXALT®**







Durf een spijlenhekwerk te kiezen voor uw eengezinswoning. Laat uw creativiteit de vrije loop en verfraai uw buitenruimte met ELIXIR®

Eengezinswoningen



Woon-gemeenschappen



## Spijlenhekwerken **ELIXIR®**



### KEUZE EN MODULARITEIT

- 2 designs, PUR en TAO.
- Volledig omkeerbaar poortje: Openingsrichting kan bij ontvangst worden gewijzigd.

### COMPATIBILITEIT

- Compatibel met onze hekwerkpalen AXOR®, AXOR® PLUS AXIS® en AXYLE®.
- Compatibel met het poortje ELIXIR®.
- Mogelijkheid om panelen met of zonder privacysysteem en spijlenhekwerken te combineren zonder van paal te veranderen.

### GEMAKKELIJK TE PLAATSEN/ GEPATENTEERD INSTALLATIESYSTEEM

- Voorwaartse montage zonder accessoires: het paneel wordt aan de palen bevestigd met een pennensysteem in de inkepingen of de clips, afhankelijk van de paal.
- Verbindingsstukken: opgebouwd uit een verbindingaccessoire ligger/paal van twee elementen, een inox pen en een inox M5 x 16-bolkopschroef met binnenseskant. Gemonteerd op de hekwerken (4 stuks per hekwerk), ze kunnen worden hergebruikt als knippen vereist is (niet meegeleverd).

### KENMERKEN



4 hoogtes:  
0,80 m / 1,00 m /  
1,20 m / 1,50 m



Breedte paneel:  
1.890 mm

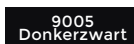


Ronde spijlen:  
Ø 20 mm



Hart-op-hartafstand  
tussen de spijlen:  
110 mm maximaal

- Voorverzinkt staal.
- Afwerking: polyester coating met hoge hechtingsgraad.
- Ligger: 2 liggers van 25 x 25 mm.
- Spijlen:
  - 20 voor model PUR.
  - 21 voor model TAO.
- Aantal clips per hekwerk met de paal AXYLE®:
  - 4 AXYLE® clips voor het ELIXIR® hekwerk (niet inbegrepen).



Optioneel:

- Afwerkingen met textuur en matte afwerkingen
- Coating 'Protect+'



## TECHNISCHE KENMERKEN

MODEL	HOOGTE (m)	BREEDTE (m)	AANTAL SPIJLEN	DIAMETER SPIJLEN	HART-OP-HARTAFSTAND TUSSEN DE PALEN (m)
PUR	0,80	1,89	20	20 mm	AXOR®: 2,00 AXOR® PLUS: 2,00 AXIS®: 2,041 AXYLE®: 2,00
	1,00				
	1,20				
	1,50				
TAO	0,80	1,89	21	20 mm	AXOR®: 2,00 AXOR® PLUS: 2,00 AXIS®: 2,041 AXYLE®: 2,00
	1,00				
	1,20				
	1,50				

## VERBINDINGSSTUKKEN PANEEL/PAAL



Model PUR



Model TAO



Clip voor AXYLE®



Poortje ELIXIR® PUR



Poortje ELIXIR® TAO



Modulariteit,  
eenvoud  
en esthetiek

## Spijlenhekwerken myMIX®



Logistieke en  
industrieterreinen



Openbare  
plaatsen



Woon-  
gemeenschappen



Terreinen  
voor de  
dienstensector



### KEUZE EN MODULARITEIT

- Vierkante of ronde palen, met of zonder boorgaten, op voetstuk of gebetonneerd.
- Vierkante spijlen (2 richtingen mogelijk) of ronde spijlen (keuze uit 3 diameters), overstaand of niet-overstaand.

### MAKKELIJK TE PLAATSEN

- Compatibele panelen en palen.
- Makkelijke hoekopstelling en trapsgewijze plaatsing dankzij het verbindingssysteem.

### ESTHETIEK EN AFWERKING

- Bevestiging door inschuiven, met aan het zicht onttrokken en beveiligde verbindingen.
- Bevestiging door inschuiven, met aan het zicht onttrokken en beveiligde verbindingen.
- Uw terrein wordt verfraaid.

### VAN OMHEINEN TOT BEVEILIGEN

- De verschillende beschikbare versies voldoen aan iedere eis en zien er altijd stijlvol uit.



- Optioneel:
- Afwerkingen met textuur en matte afwerkingen
  - Coating 'Protect+'

### KENMERKEN



Hoogtes:  
1,00 m tot 2,50 m



Breedtes:  
• 2.540 mm  
(paneel ≤ 2 m)  
• 2.270 mm  
(paneel > 2 m)



Spijlen:  
- Rond:  
Ø 20, 25, 30 mm  
- Vierkant:  
25 x 25 mm



Hart-op-hart-afstanden:  
• 2.605 mm  
(paneel ≤ 2 m)  
• 2.335 mm  
(paneel > 2 m)



Palen:  
Rond: Ø 60 mm  
Vierkant: 60 x 60 mm

- Paneel:
  - 2 liggers 50 x 30 mm
  - Hart-op-hartafstand tussen de spijlen 135 mm.
  - Afdekdoppen niet inbegrepen, maar optioneel verkrijgbaar.
- Verbindingsaccessoires: inox verbindingaccessoires in de vorm van een "U" + zelfborende schroeven + ronde of vierkante polyester opzetstukken (meegeleverd met de paal).
- Afwerkingen:
  - Panelen en palen van voorverzinkt staal en gecoat met polyester
  - Spijlenhekwerk van voorverzinkt staal met 2 laspunten tussen de spijl en de ligger.

6005  
Mosgroen

7016  
Antracietgrijs

7035  
Lichtgrijs

9005  
Donkerzwart

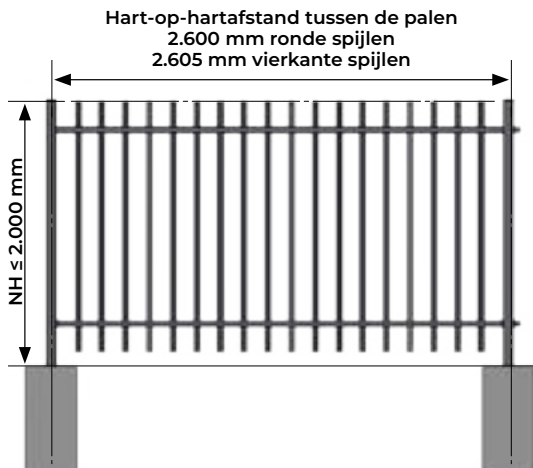
9010  
Zuiver wit

7030  
Steengrijs

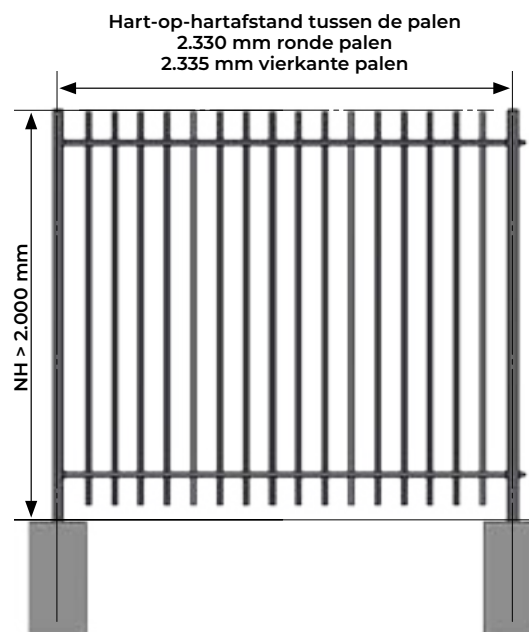


## TECHNISCHE KENMERKEN

Nominale hoogte paneel  $\leq 2$  m



Nominale hoogte paneel  $> 2$  m



PANELEN					
NOMINALE HOOGTE HEKWERK (m)	STRUCTUUR	AFMETINGEN (mm)			
	Aantal spijlen	Breedte (figgers)	Hoogte van de niet-overstaande spijlen	Hoogte van de spijlen die aan de boven- en onderkant uitsteken	Ruimte onder spijlenhek
1,00	18	2.540	930	920	70 tot 80
1,20			1130	1120	
1,50			1430	1420	
1,70			1630	1620	
1,80			1730	1720	
2,00			1930	1920	
2,30	16	2.270	2.000	2.220	
2,50			2.430	2.420	

Andere hoogtes op aanvraag beschikbaar.

PALEN								
NOMINALE HOOGTE HEKWERK (m)	Naar keuze					AFMETINGEN (mm)		
	DWARSDOORSNEDE		MONTAGEMETHODE			Op gelast voetstuk	Gebetonneerd	Diepe betonnering
	Ronde paal	Vierkante paal	Vast te schroeven	Gebetonneerd	Diepe betonnering	Lengte (mm)		
1,00	✓	✓	✓	✓	✓	1000	1500	1700
1,20	✓	✓	✓	✓	✓	1200	1700	1900
1,50	✓	✓	✓	✓	✓	1500	2.000	2.200
1,70	✓	✓	✓	✓	✓	1700	2.200	2.400
1,80	✓	✓	✓	✓	✓	1800	2.300	2.500
2,00	✓	✓	✓	✓	✓	2.000	2.500	2 700
2,30	(1)	✓	✓	✓	✓	2.300	3.000	3 200
2,50		✓	✓	✓	✓	2.500	3 200	3 400

(1) Gebruik vanaf een hoogte van 2,20 m een vierkante paal van 60 × 60 mm om de mechanische weerstand te kunnen garanderen.

Wat betreft de palen voor trapsgewijze plaatsing, geeft u de gewenste afmeting door wanneer u de bestelling plaatst (1000 tot 3200 mm per hoogteverschil van 100).

De ruimte tussen de spijlen is afhankelijk van het model:

- 114,5 mm voor  $\varnothing 20$  mm,
- 109,5 mm voor  $\varnothing 25$  mm,
- 104,5 mm voor  $\varnothing 30$  mm,
- 110 mm voor rechte vierkante spijlen,
- 100 mm voor vierkante spijlen die 45° gedraaid zijn.



## KEUZE

### ○ RONDE OF □ VIERKANTE PALEN

Compatibel met alle panelen. Met of zonder voorgeboorde gaten verkrijgbaar (voor trapsgewijze plaatsing en hoeken)



### PANELEN MET OVERSTAANDE OF NIET-OVERSTAANDE SPIJLEN

Compatibel met alle spijlen en palen



### RONDE OF VIERKANTE SPIJLEN



Vierkante spijlen van 25 x 25 mm recht (standaard)



Vierkante spijlen van 25 x 25 mm, 45° gedraaid



Ronde spijlen - ø 20 mm



Ronde spijlen - ø 25 mm (standaard)



Ronde spijlen - ø 30 mm

## EXTRA LIGGERS

Twee liggers bovenaan



Twee liggers onderaan



## VERDEDIGINGSSYSTEMEN EN AFWERKINGSOPTIES

Afgeschuind



Gekartelde dwarsligger



Afgedoppen voor spijlen



Extra verbindingaccessoires








## MONTAGEMETHODES

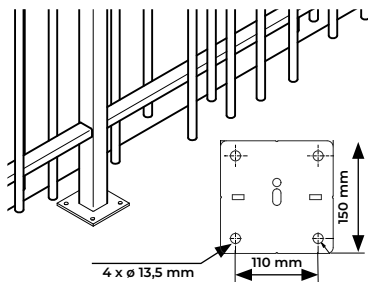
### VOORWAARTSE MONTAGE

Gebetonneerd



500 tot 700 mm (diepe betonnering)  
afhankelijk van de hoogte van het spijlenhek

Op voetstuk




Trapsgewijze plaatsing




Bij voorkeur een paal zonder voorgeboorde gaten.

## PLAATSINGSPRINCIPE

### MONTAGE VAN DE PANELEN EN DE PALEN DOOR ZE IN ELKAAR TE SCHUIVEN

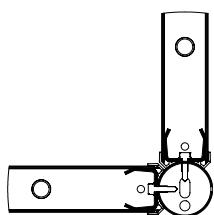


Ronde palen

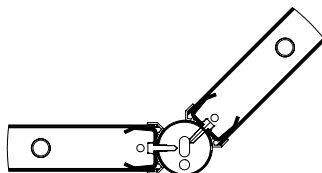


Vierkante palen

### HOEKOPSTELLING OP RONDE PALEN



Hoek van 90°

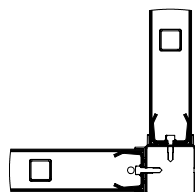


Hoek van 135°

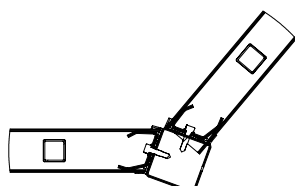


Hoek van 180°

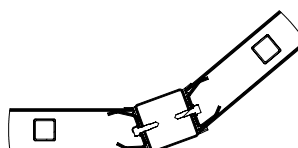
### HOEKOPSTELLING OP VIERKANTE PALEN



Hoek van 90°



Hoek van maximaal 130°



Hoek van minimaal 140°



Hoek van 180°

## BIJBEHORENDE PRODUCTEN

De vrijdragende poorten, schuifpoorten en draai-poorten ALLIX® met de opvulling myMIX®. Relingen myMIX®. Decoratieve staalplaten LEXIE®.





Sober, modern en  
stedelijk design  
voor dit model  
myMIX

## Spijlenhekwerken myMIX® vlak



Logistieke en  
industrieterreinen



Openbare  
plaatsen



Woon-  
gemeenschappen



Terreinen  
voor de  
dienstensector



### KEUZE

- Plaatsing op of buiten de aslijn van het spijlenhekwerk.

### MAKKELIJK TE PLAATSEN

- Voorwaartse montage.
- Makkelijke hoekopstelling en trapsgewijze plaatsing dankzij het verbindingssysteem.

### ESTHETISCH

- Rechte spijlen met een effect van 'vlak ijzer' dat zorgt voor ritme en perspectief.
- De spijlen zijn voor de helft in de ligger ingebouwd, wat zorgt voor een vloeiende lijn.
- Het elegante, discrete en robuuste spijlenhekwerk verfraait alle collectieve terreinen.
- Deze originele oplossing biedt een ander perspectief al naar gelang de gezichtshoek.

### AFWERKING

- Bevestiging door inschuiven, met aan het zicht onttrokken verbindingen.
- Opzetstukken van de liggers in zwart polypropyleen, passend bij de paal, om de afgesneden plekken te verbergen.
- Roestbestendige verbindingaccessoires van roestvrij staal.



Optioneel:

- Afwerkingen met textuur en matte afwerkingen
- Coating 'Protect+'

### KENMERKEN



Hoogtes:  
1 m tot 2 m



Breedte:  
2.510 mm



Spijlen:  
50 x 10 mm



Hart-op-hartafstand:  
2.574 mm



Palen:  
Rond: Ø 60 mm  
Vierkant: 60 x 60 mm

- **Paneel:**
  - 2 liggers 50 x 30 mm
  - Spijlen met rechte bovenkant.
  - Ruimte tussen de spijlen 110 mm.
  - Verbinding tussen ligger en spijlen door middel van inbouw (gepatenteerd).
- **Paal met of zonder voorgeboorde gaten, gebetonneerd of op voetstuk.**
- **Verbindingaccessoires:** Inox verbindingaccessoires in de vorm van een "U" + zelfborende schroeven + ronde of vierkante polyester opzetstukken (meegeleverd met de paal).
- **Afwerkingen:**
  - Voorverzinkt, tegen roest behandeld staal met polyester coating.
  - Spijlenhekwerk van voorverzinkt staal met 2 laspunten tussen de spijl en de ligger.

6005  
Mosgroen

7016  
Antracietgrijs

7035  
Lichtgrijs

9005  
Donkerzwart

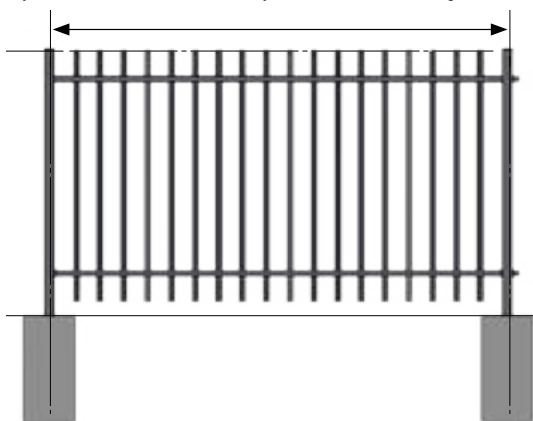
9010  
Zuiver wit

7030  
Steengrijs



## TECHNISCHE KENMERKEN

Hart-op-hartafstand tussen de palen op de aslijn = 2.574 mm  
 Hart op hart afstand tussen de palen buiten de aslijn = 2.518 mm



De geïntegreerde verbinding tussen de ligger en de spijlen is te danken aan een innovatief industrieel proces waarop een octrooi berust.

Nominale hoogte (m)	Breedte paneel (m)	Hart-op-hartafstand tussen de palen op de aslijn (mm)	Hart-op-hartafstand tussen verder weg geplaatste palen (m)	Hvh spijlen	Lengte spijlen (mm)	Ruimte onder paneel	Vierkante holle spijlen (mm)	Dikte spijlen (mm)	Ruimte tussen spijlen (mm)
1,00	2,510	Palen rond en vierkant =2.574	Palen rond en vierkant =2.518	21	920	80	50 x 10	1,5	110
1,20					1.120				
1,50					1.420				
1,80					1.720				
2,00					1.920				

## OPTIES EN ACCESSOIRES



*Drievoudige ligger*

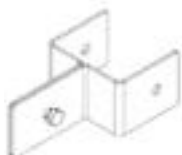


*Viervoudige ligger*



*Afdekdop voor spijlen*

## ACCESSOIRES VOOR PLAATSING BUITEN DE ASLIJN



*Plaatsing op de aslijn*




*Plaatsing met hoek*




## PLAATSINGSPRINCIPE

### MONTAGE VAN DE PANELEN EN DE PALEN DOOR ZE IN ELKAAR TE SCHUIVEN

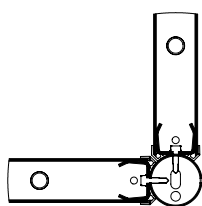


Ronde palen

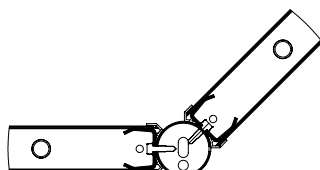


Vierkante palen

### HOEKOPSTELLING OP RONDE PALEN



Hoek van 90°

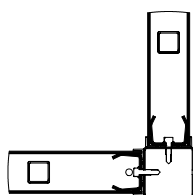


Hoek van 135°

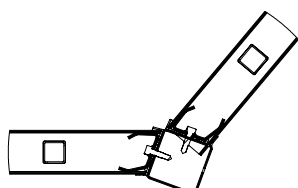


Hoek van 180°

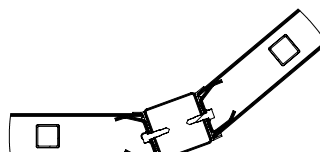
### HOEKOPSTELLING OP VIERKANTE PALEN



Hoek van 90°



Hoek van maximaal 130°



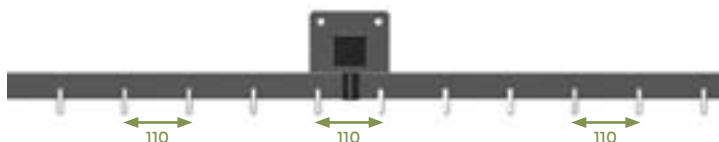
Hoek van minimaal 140°



Hoek van 180°

### ALTERNATIEF VOOR DE PLAATSING VAN DE PALEN OP LIJN: PLAATSING BUITEN DE ASLIJN

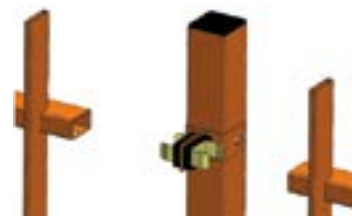
- Door plaatsing buiten de aslijn dankzij een speciaal accessoire valt de paal minder op en lijkt het spijlenhekwerk perfect door te lopen.
- De spijlen aan de uiteinden versterken deze indruk doordat de hart-op-hartafstand tussen de spijlen hetzelfde is als tussen de andere spijlen van het paneel.



- Gebruik het speciale accessoire waarmee de paal buiten de aslijn kan worden geplaatst. Alleen voor vierkante palen.

#### Tip:

- Voor een perfect resultaat kunt u de paal ook uitlijnen met de ligger aan de bovenkant door de (gebetonneerde) paal 14,5 cm dieper in de bodem aan te brengen.



Verbindingsstukken tussen de liggers



## BIJBEHORENDE PRODUCTEN

De vrijdragende poorten, schuifpoorten en draai-poorten ALLIX®:



De opvulling **myMIX® vlak**, namelijk:  
 De panelen die zijn geïntegreerd in de vrijdragende poorten en de schuifpoorten verschillen van de spijlenhekwerken:  
 de ligger loopt door de spijlen heen.

Decoratieve staalplaten LEXIE®:





Beschermen en verfraaien op een originele, eigentijdse manier



## Spijlenhekwerken **EXALT®**

Openbare plaatsen



Woon-  
gemeenschappen



Terreinen  
voor de  
dienstensector



### DESIGN

- Modern en origineel.
- Geïnspireerd op de natuur, zodat het hekwerk perfect opgaat in de omgeving.
- Rechte spijlen in een onregelmatig en willekeurig patroon: net iets anders dan een traditioneel hekwerk.

### KEUZE EN PERSONALISERINGSMOGELIJKHEDEN

- 6 paneelmodellen.
- 2 paalmodellen.
- Bijpassende ALLIX® poorten en EXALT® relingen voor een harmonieus resultaat.

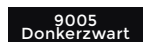
### BESCHERMING

- Beschermt op een stijlvolle, onopvallende manier.
- Schroeven na montage niet meer te bereiken.



Optioneel:

- Afwerkingen met textuur en matte afwerkingen
- Coating 'Protect+'



### KENMERKEN



Hoogtes:  
1 m tot 2 m



Breedte:  
2.540 mm



Spijlen:  
Rond: Ø 25 mm



Hart-op-hartafstand:  
• Ronde palen:  
2600 mm  
• Vierkante palen:  
2.605 mm



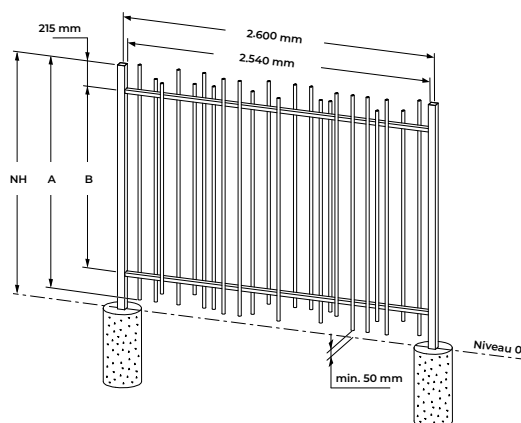
Palen:  
Rond: Ø 60 mm  
Vierkant: 60 x 60 mm

- Paneel:
  - 2 liggers 50 x 30 mm.
  - Ronde spijlen met een variabele diameter, afhankelijk van het model (Ø 20, 25 of 30 mm) of vierkant (EXALT® K-ré).
  - Ruimte tussen de spijlen: ten minste 55 mm en ten hoogste 110 mm.
  - Spijlen met rechte boven- en onderkant.
  - Afdekkoppen niet inbegrepen, maar optioneel verkrijgbaar.
- Paal:
  - Met of zonder voorgeboorde gaten.
  - Gebetonneerd of op een voetstuk.
- Verbindingsaccessoires: Inox verbindingsaccessoires in de vorm van een "U" + zelfboerende schroeven + ronde of vierkante polyester opzetstukken (meegeleverd met de paal).
- Afwerkingen:
  - Panelen en palen van voorverzinkt staal en gecoat met polyester.
  - Spijlenhekwerk van voorverzinkt staal met 2 laspunten tussen de spijl en de ligger.



## TECHNISCHE KENMERKEN

## EXALT® : ORIGIN, NATURA, URBA EN DELTA



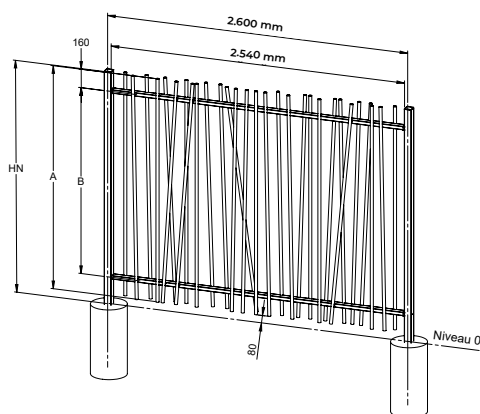
PANEEL*				PAAL										
NOMINALE HOOGTE (m)	BREEDTE PANEEL (m)	HART-OP-HART-AFSTAND TUSSEN DE PALEN (mm)	LIGGER (mm)	SPIJLEN				A LENGTE VAN DE PALEN (mm)	B HART-OP-HART-AFSTAND LIGGER (mm)	PAAL-DOOR-SNEDE (mm)	OP GELAST VOETSTUK	GEBETONNEERD	DIEPE BETONNERING	
				EXALT® Origin	EXALT® Natura	EXALT® Urba	EXALT® Delta							LENGTE (m)
1,00	2,54	Ronde palen: 2 600 Vierkante palen: 2.605	50 x 30	ø 25	ø 20	ø 25	ø 30	60 x 60 of ø 60	1,00	1,50	1,70	1,70		
1,20													1,20	1,90
1,50													1,50	2,20
1,80													1,80	2,50
2,00													2,00	2,70

\*Overstaande spijlen boven- en onderkant.

Wat betreft de palen voor trapsgewijze plaatsing, geeft u de gewenste afmeting door wanneer u de bestelling plaatst (1000 tot 3200 mm per hoogteverschil van 100).

## TECHNISCHE KENMERKEN

## EXALT® : OBLIC EN K-RÉ



PANEEL*				PAAL										
NOMINALE HOOGTE (m)	BREEDTE PANEEL (m)	HART-OP-HART-AFSTAND TUSSEN DE PALEN (mm)	LIGGER (mm)	SPIJLEN		A LENGTE VAN DE PALEN (mm)	B HART-OP-HART-AFSTAND LIGGER (mm)	PAAL-DOOR-SNEDE (mm)	OP GELAST VOETSTUK	GEBETONNEERD	DIEPE BETONNERING			
				EXALT® Oblic	EXALT® K-ré							LENGTE (m)		
1,00	2,54	Ronde palen: 2 600 Vierkante palen: 2.605	50 x 30	ø 25	20 x 20	920	600	60 x 60 of ø 60	1,00	1,50	1,70	1,70		
1,20													1,20	1,90
1,50													1,50	2,20
1,80													1,80	2,50
2,00													2,00	2,70

\*Spijlen steken aan de boven- en onderkant uit.



## MODELLEN

### EXALT® Origin

- Ronde spijlen met  $\varnothing$  25 mm en van verschillende lengtes, horizontaal en verticaal onregelmatig verdeeld aan beide kanten van de ligger.
- Ruimte tussen de spijlen: 55 of 110 mm.



### EXALT® Natura

- EXALT® Origin  
+  
half gebogen spijlen  
onderaan en bovenaan.



### EXALT® Urba

- EXALT® Origin  
+  
halve liggers bovenaan.



### EXALT® Delta

- EXALT® Origin  
+  
spijlen met verschillende  
diameters (20 - 25 - 30 mm)



### EXALT® Oblic

- Ronde, rechte en schuine spijlen van  $\varnothing$  25 mm
- De spijlen zijn voor de helft geïntegreerd in de ligger (octrooi aangevraagd).



### EXALT® K-ré

- Rechte en schuine spijlen met een vierkante doorsnede van 20 x 20 mm.
- De spijlen zijn gedeeltelijk geïntegreerd in de ligger (octrooi aangevraagd).







## PLAATSINGSPRINCIPE

### MONTAGE VAN DE PANELEN EN DE PALEN DOOR ZE IN ELKAAR TE SCHUIVEN, VOORWAARTSE MONTAGE



Ronde of vierkante paal

+



Rond of vierkant opzetstuk

+



U-vormig beslag, vast te schroeven

+



Insteekbaar paneel



Ronde palen



Vierkante palen

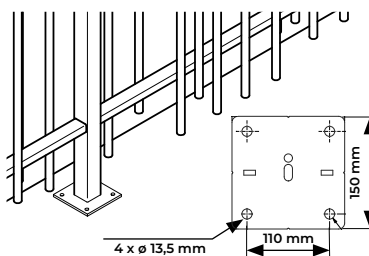
## MONTAGEMETHODES

### Gebetonneerd



500 tot 700 mm (diepe betonning) afhankelijk van de hoogte van het spijlenhek

### Op voetstuk

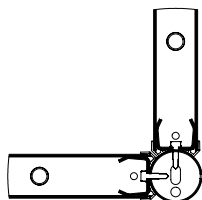


### Trapsgewijze plaatsing

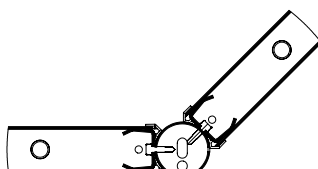


Bij voorkeur een paal zonder voorgeboorde gaten.

## HOEKOPSTELLING OP RONDE PALEN



Hoek van 90°

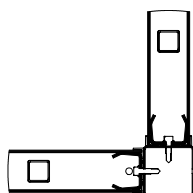


Hoek van 135°

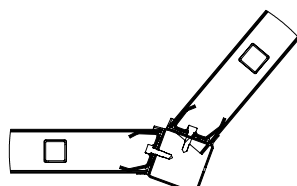


Hoek van 180°

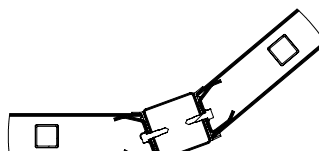
## HOEKOPSTELLING OP VIERKANTE PALEN



Hoek van 90°



Hoek van maximaal 130°



Hoek van minimaal 140°



Hoek van 180°

## AFWERKINGSOPTIES

- Afdekdoppen voor ronde spijlen (ø 20, 25 en 30 mm).
- Extra verbindingaccessoires.



## BIJBEHORENDE PRODUCTEN

De vrijdragende poorten, schuifpoorten en draaiportalen ALLIX® met de opvulling EXALT®. De relingen EXALT® en de decoratieve staalplaten LEXIE®.





Samen maken ze elke vorm van personalisering mogelijk



DIRICKX  
ANTIROEST  
GARANTIE

10 JAAR  
POLYESTER

Decoratieve staalplaten

**LEXIE®**

Openbare plaatsen



Woon-gemeenschappen



Terreinen voor de dienstensector



#### HARMONIEUS EN ESTHETISCH

- Gaatjes in verschillende diameters vormen een dynamisch en speels motief.
- De ribbels geven diepte aan het patroon.
- De combinatie van gaatjes en ribbels is uniek op de markt.

#### MODULARITEIT EN COMPATIBILITEIT

- Te installeren met de vierkante of ronde palen van het assortiment spijlenhekwerken.
- De staalplaten gaan perfect samen met onze spijlenhekwerken myMIX® en EXALT®, voor een groot aantal mogelijke combinaties.

#### PERSOONLIJKE VORKEUREN

- De staalplaten kunnen als speels element in een rij spijlenhekwerken fungeren of,
- Naast elkaar worden geplaatst om een ruimte af te scheiden, te beschermen of af te schermen van nieuwsgierige blikken (bijvoorbeeld een terugslagzone).

#### KENMERKEN

Gebetonneerd  4 hoogtes:  
1,20 / 1,50 / 1,80 / 2,00 m

Op voetstuk  Palen:  
- vierkant: 60 x 60 mm  
- rond: Ø 60 mm

- Verbindingsaccessoires:  
- Zelfborende schroef + 4 scheidings-elementen van zwart pvc.

6005 Mosgroen	7016 Antracietgrijs	7035 Lichtgrijs
9005 Donkerzwart	9010 Zuiver wit	7030 Steengrijs



Optioneel:

- Afwerkingen met textuur en matte afwerkingen
- Coating 'Protect+'



## CONCEPT

3 decoratieve staalplaten voor 6 stijlen: de platen kunnen in beide richtingen worden geplaatst.

DUNE



HOULE



- Golvend ribbelpatroon
- Ponszone  $\varnothing$  6 mm

VLECHT




MAT



- Ponsen  
 $\varnothing$  6 mm  
 $\varnothing$  8 mm  
 $\varnothing$  10 mm  
 $\varnothing$  12 mm



- Ponsen  
 $\varnothing$  12 mm  
 $\varnothing$  10 mm  
 $\varnothing$  8 mm  
 $\varnothing$  6 mm



De vlecht en mat zijn te onderscheiden door het dichtheidseffect dat door het ponsen ontstaat (van boven naar beneden of van beneden naar boven).

LELIE



PAREL



- Golvend ribbelpatroon
- Ponszone  $\varnothing$  5 mm



## TECHNISCHE KENMERKEN

NOMINALE HOOGTE (m)	DECORATIEVE STAALPLATEN				PALEN		
	BREEDTE STAALPLAAT (m)	HART-OP-HARTAFSTAND TUSSEN DE PALEN (m)	GEWICHT (kg)	RUIJTE ONDER STAALPLAAT (mm)	PAAL OP VOETSTUK (m)	GEBETONNEERDE PAAL (m)	DIEPE BETONNERING
1,20	1,150	1,234	18	70	1,20	1,70	1,90
1,50			23		1,50	2,00	2,20
1,80			27		1,80	2,30	2,50
2,00			30		2,00	2,50	2,70

Wat betreft de palen voor trapsgewijze plaatsing, geeft u de gewenste afmeting door wanneer u de bestelling plaatst (1000 tot 3200 mm per hoogteverschil van 100).

## MONTAGEPRINCIPE

- Montage door middel van betonnering
- Montage op voetstuk
- Montage van de decoratieve staalplaten en palen met behulp van schroeven, met een scheidingsselement van zwart pvc
- Trapsgewijs:
  - Gebruik een paal zonder boorgaten
  - Kies voor palen die langer zijn
  - Het montagesysteem maakt een tot op de millimeter nauwkeurige aanpassing mogelijk
- Makkelijke hoekopstelling dankzij de verbindingssystemen:
  - Op een ronde paal: hoek van 90° tot 180°
  - Op een vierkante paal: hoek van 50° tot 180°

## BIJBEHORENDE ACCESSOIRES



Verbindingsaccessoires voor ronde of vierkante paal



Onzichtbare verbinding en schroeven na montage niet meer te bereiken



## MONTAGEMETHODES

De staalplaten kunnen als speels element in een rij spijlenhekwerken fungeren, maar worden ook gebruikt om gemeenschappelijke gebieden af te schermen (parkeerplaats, fietsenruimte, containerruimte) of als claustra om afgebakende ruimtes te creëren (rustplaats, picknickgebied).



## BIJBEHORENDE PRODUCTEN

Spijlenhekwerken myMIX® en EXALT®

Relingen myMIX® en EXALT®

Poorten ALLIX® : vrijdragende poorten, schuifpoorten en draaiporten



De relingen passen bij al onze spijlenhekwerken en zorgen voor een perfecte harmonie op het terrein



*Spijlenhekwerken*

## Relingen myMIX® en EXALT®

**Logistieke en industrieterreinen**



**Openbare plaatsen**



**Woon-gemeenschappen**



**Terreinen voor de dienstensector**



### KEUZE EN MODULARITEIT

- Relingen die passen bij alle modellen spijlenhekwerken EXALT® en myMIX®.
- 3 paalmodellen voor elke denkbare configuratie.

### MAKKELIJK TE PLAATSEN

- Verbindingselement muur.
- Makkelijke hoekopstelling dankzij het verbindingssysteem en de palen met boorgaten

### ESTHETIEK EN AFWERKING

- Perfecte harmonie met de spijlenhekwerken EXALT® en myMIX® en de poorten ALLIX®.
- Hedendaags design dat bij alle bouwstijlen past.
- Bevestiging door inschuiven, met aan het zicht onttrokken verbindingen.

### BEVEILIGING

- Naleving van de Franse normen ten aanzien van relingen: NF P01-012 en NF P01-013.
- Schroeven na montage niet meer te bereiken.
- Versterkte paal.

### KENMERKEN



3 liggers 50 x 30 mm  
Ruimte tussen de spijlen maximaal 110 mm



Hart-op-hartafstand tussen de spijlen: 135 mm



Montage aan een oppervlak



Vierkante paal: 60 x 60 mm



Op voetstuk



Gebetonneerd

- Verbindingsaccessoires: Inox verbindingaccessoires in de vorm van een "U" + zelfborende schroef + zwart polyester opzetstuk (meegeleverd met de paal).
- Afwerkingen:
  - Panelen en palen van voorverzinkt staal en gecoat met polyester.
  - Spijlenhekwerk van voorverzinkt staal met 2 laspunten tussen de spijl en de ligger.

6005 Mosgroen

7016 Antracietgrijs

7035 Lichtgrijs

9005 Donkerzwart

9010 Zuiver wit

7030 Steengrijs



Optioneel:

- Afwerkingen met textuur en matte afwerkingen
- Coating 'Protect+'



## CONCEPT

4 relingmodellen EXALT® - 8 relingmodellen myMIX®

EXALT® Origin



EXALT® Urba



EXALT® Natura



EXALT® Delta



myMIX® Overstaand



myMIX® Niet-overstaand

Ronde spijlen (Ø25, Ø30) of vierkante spijlen, recht of 45° gedraaid



## TECHNISCHE KENMERKEN

NOMINALE HOOGTE (mm)	LENGTE OPGEBOUWDE PAAL	HART-OP-HART-AFSTAND TUSSEN DE PALEN(mm)	PAAL-DOORSNEDE	SPIJLEN-DOORSNEDEN	RECHTHOEKIGE LIGGER (mm)	VOETSTUKKEN (mm)	GEWICHT OPGEBOUWDE PALEN	GEWICHT PANELEN
1.040	1.215 mm	1.500	60 x 60 x 3 mm	25 x 25 mm recht	30x15x1.5	Inox 150 x150 x 6	tussen 2 en 2,6 kg	tussen 17 en 23 kg, afhankelijk van het model
	LENGTE PAAL OP VOETSTUK			25 x 25 mm 45° gedraaid			GEWICHT VAN DE PALEN OP VOETSTUK	
	1.040 mm			Ø25, Ø30			tussen 1,9 en 2,1 kg	

EXALT® Natura



myMIX® Overstaand



myMIX® Niet-overschrijdend



### Bodemspeling

- Bij overstaande spijlen = 60 mm
- Bij niet-overstaande spijlen = 110 mm

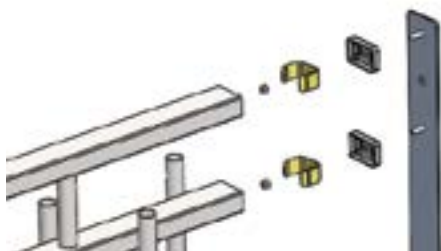


## MONTAGEMETHODES EN INSTALLATIE

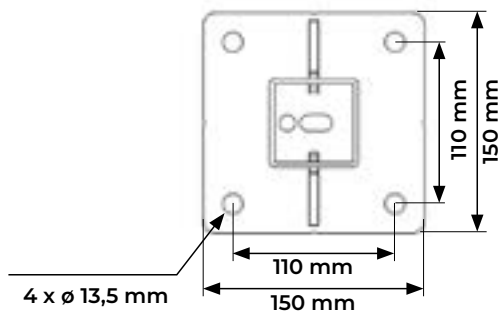
De onderdelen van de relingen en de palen worden gemonteerd door ze in elkaar te schuiven: bevestigingssysteem bestaande uit een schroef, een U-vormig beslag en een paalhouder

Montagemethode palen:

- Op voetstuk
- Opgebouwd
- Gebetonneerd



Verbindingselement muur.



Op voetstuk

Montage met M12-bevestigingen  
Lengte 145 mm (niet inbegrepen)



Opgebouwd

Zie de montage-instructies.

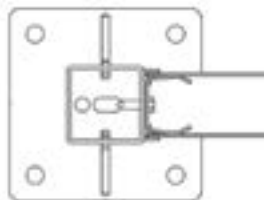
## MONTAGEMETHODE PALEN

### MET PAAL OP VOETSTUK

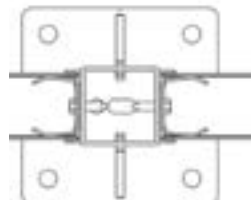
Verbindingselement muur



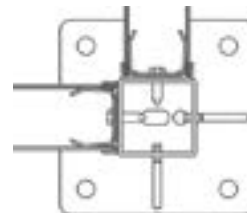
Verbindingselement voetstuk  
(rechts of links)



Tussenstuk voetstuk

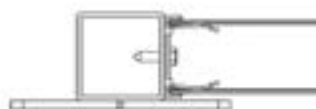


Hoek voetstuk



### MET OPGEBOUWDE PAAL

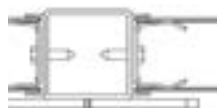
Uiteinde opgebouwde paal



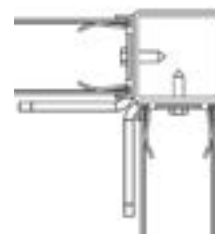
Rechts of links



Tussenstuk opgebouwde paal



Hoek opgebouwde paal



Neem contact met ons op voor andere configuraties.





## AANVULLENDE PRODUCTEN

Spijlenhekwerken myMIX® en EXALT®

Poorten ALLIX®: vrijdragende poorten, schuifpoorten en draaiporten





# Poorten voor particulier gebruik



Maak het hekwerk op harmonieuze wijze af



Een assortiment poortjes en poorten om uw gevel en secundaire toegangen te beveiligen en te verfraaien.

- > Pagina 148  
**Poortje voor particulier gebruik ÉCO GARDEN**
- > Pagina 150  
**Poortje voor particulier gebruik +**
- > Pagina 152  
**Poortje voor particulier gebruik XYLIO® B20**
- > Pagina 154  
**Poortje voor particulier gebruik XYLIO® M100**
- > Pagina 156  
**Poortje voor particulier gebruik AXIS® - AXYLE®**
- > Pagina 158  
**Poortje voor particulier gebruik ELIXIR®**
- > Pagina 160  
**Poortje voor particulier gebruik AQUACLASSIC®**
- > Pagina 162  
**Poort voor particulier gebruik AXIS® - AXYLE®**
- > Pagina 164  
**Poort voor particulier gebruik van aluminium en composiet**





De ideale oplossing voor het omheinen van tuinen, moestuinen...

Poortjes voor particulier gebruik  
**ÉCO GARDEN**

Eengezinswoningen



**VOORDELIG**

**FUNCTIONEEL**

- Het poortje opent in beide richtingen.
- Afsluiting door middel van een slot.

**MAKKELIJK TE MONTEREN**

- Gebetonneerd of op een voetstuk met paalhouder.

**KENMERKEN**



4 hoogtes:  
1,00 / 1,25 / 1,50 /  
1,75 m



1 doorgang:  
1,00 m



Paal en frame van de vleugel gemaakt van ronde buizen



Op voetstuk met paalhouder



Mazen: 100 x 50 mm



Gebetonneerd

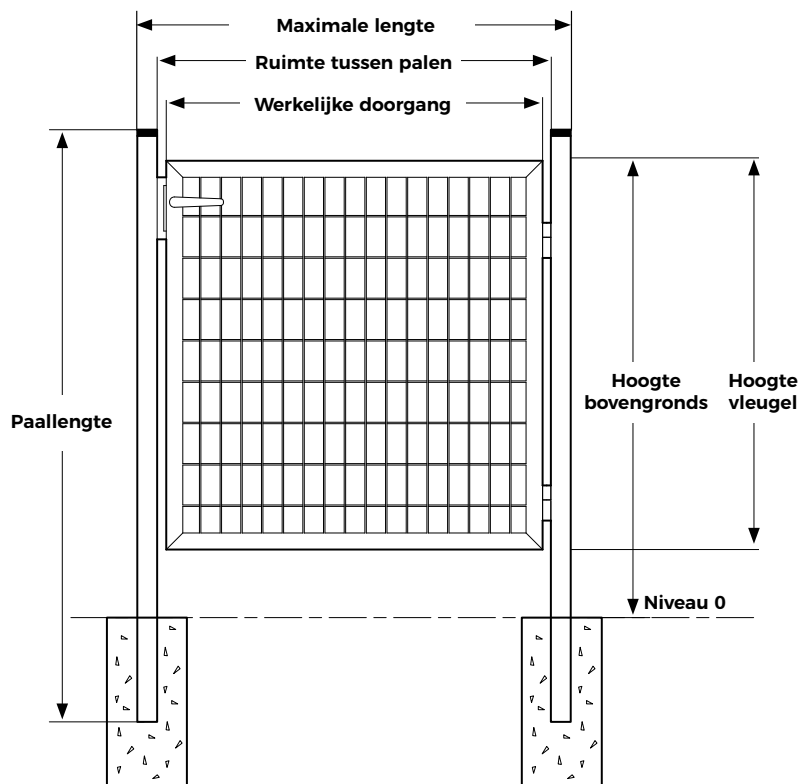


Draaddikte:  
3,5 mm

6005  
Mosgroen


7016  
Antracietgrijs

## TECHNISCHE KENMERKEN



OMSCHRIJVING	LENGTE (M)
Nominale doorgang	1,00
Werkelijke doorgang	0,88
Ruimte tussen palen	0,95
Ruimte onder poortje	0,10

HOOGTE BOVENGRONDS (m)	PAAL		VLEUGEL		
	LENGTE (m)	DWARSDOORSNEDE (mm)	HOOGTE (m)	DWARSDOORSNEDE (mm)	OPVULLING (mm)
1,10	1,50	ø 50	1,00	ø 40	Maas: 100 x 50 ø draden: 3,50
1,35	1,75		1,25		
1,60	2,00		1,50		
1,85	2,25		1,75		



Afsluiting door middel van een slot




Ronde paal en rond frame

### AANVULLEND AANBOD

Gepuntlast gaas **AXIAL**<sup>®</sup>  
en paal **UNIVERS** of paneel  
**ARISTA** en paal **UNIVERS**

### OPTIES



• Voetstuk met paalhouder Groen 6005   
bedoeld voor een maximale hoogte  
van 1,25 m



• Kit van 4 beugels voor  
verbindingselement voor uiteinden



Een praktische oplossing om een doorgang te versperren

## Poortjes voor particulier gebruik **GARDEN +**

Eengezinswoningen



### WEERSTAND

- Vierkante palen.
- Opvulling met mazen van 50 x 50 mm.

### SLUITSYSTEEM

- Slot ingebouwd in het frame en uitgerust met een Europese cilinder 20 x 20 mm.

### FUNCTIONEEL

- Polyvalent, met omkeerbare schootplaat: opent in beide richtingen (trekken of duwen).
- Mogelijkheid om een verbindingselement voor de muur toe te voegen door deze aan de paal te bevestigen.

### MAKKELIJK TE MONTEREN

- Gebetonneerd
- Alleen op een voetstuk voor de doorgang van 1 m.

### KENMERKEN



4 hoogtes:  
1,00 / 1,25 / 1,50 /  
1,75 m



2 doorgangen:  
1,00 / 1,25 m



Paal en vleugel  
met rechthoekige  
dwarsdoorsnede



Op voetstuk met  
paalhouder



Mazen: 50 x 50 mm



Gebetonneerd



Draaddikte:  
3,5 mm

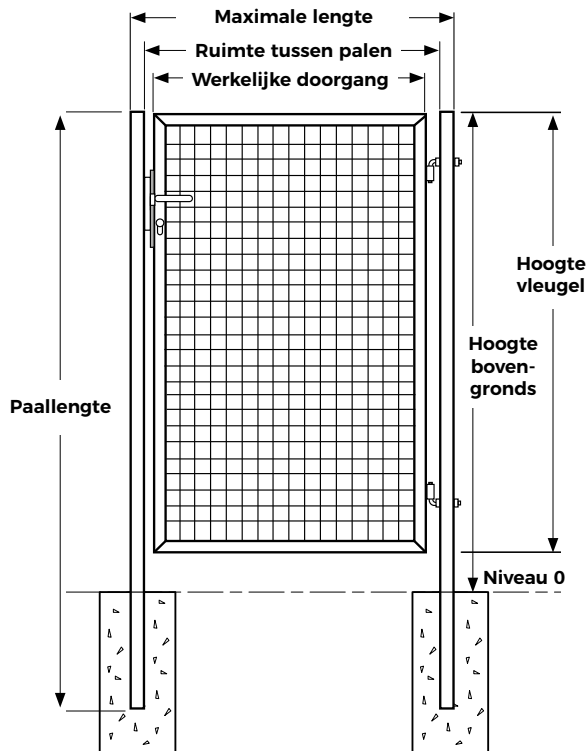
- Verzinkt en met polyester gecoat staal

6005  
Mosgroen

7016  
Antracietgrijs

## TECHNISCHE KENMERKEN

### Poortje met een doorgang van 1 m



	DOORGANG 1 M	DOORGANG 1,25 M
OMSCHRIJVING	LENGTE (m)	LENGTE (m)
Nominale doorgang	1,00	1,25
Werkelijke doorgang	0,82	1,07
Ruimte tussen palen	0,94	1,19
Ruimte onder poortje	0,10	0,10

HOOGTE BOVENGRONDS (m)	VLEUGEL			DOORGANG 1 M		DOORGANG 1,25 M	
	HOOGTE (m)	DWARSDOORSNEDE (mm)	OPVULLING (mm)	PAAL		PAAL	
				LENGTE (M)	DWARSDOORSNEDE (MM)	LENGTE (M)	DWARSDOORSNEDE (MM)
1,10	1,00	40 x 40	Maas: 50 x 50 ø draden: 3,50	1,50	50 x 50	1,50	60 x 60
1,35	1,25			1,75		1,75	
1,60	1,50			2,00		2,00	
1,85	1,75			2,25		2,25	



Ingebouwd slot met Europese cilinder



Vierkante paal en vierkant frame

### AANVULLEND AANBOD

Paneelhekwerk **AXIS® M**  
en paal **AXOR®** of  
paneelhekwerk **AXYLE® MS**  
en paal **AXYLE®** en **AXOR® PLUS**  
(cf. 'Paneelhekwerken & privacysystemen'  
en 'Palen & accessoires')

### OPTIES



- Voetstuk met paalhouder uitsluitend bedoeld voor doorgang van 1 m (met palen met een dwarsdoorsnede van 50 x 50 mm) voor een maximale hoogte van 1,50 m.



- U-vormige bevestiging voor onderplaat **SOUBAX®**

Verkrijgbaar vanaf maart 2025



Poortje klaar voor plaatsing met een uitstekende prijs/kwaliteitverhouding

Poortjes voor particulier gebruik  
**XYLIO® B20**



Eengezinswoningen



Woon-gemeenschappen



**MAKKELIJK TE MONTEREN**

- Poortje klaar voor plaatsing.
- Scharnieren Locinox.
- In hoogte en diepte afstelbaar.
- Regeling van de afstand tussen poort en paal.
- Geleverd in een versie die naar rechts wordt geduwd en mogelijkheid dit te veranderen in trekken naar rechts.

**SLUITSYSTEEM**

- Europese cilinder.
- Opening tot 110°

**SLOT**

- Deuropener Locinox van roestvrij staal.
- Inbouwslot met volledig roestvrijstalen mechanisme.

**KENMERKEN**



5 hoogtes:  
1,00 / 1,20 / 1,50 /  
1,70 / 1,90 m



2 doorgangen:  
1,00 / 1,25 m



Op voetstuk



Gebetonneerd



Vierkante spijlen:  
20 x 20 mm



Hart-op-hartafstand  
tussen de spijlen:  
110 mm maximaal

- Verzinkt staal gecoat met polyester

6005  
Mosgroen

7016  
Antracietgrijs

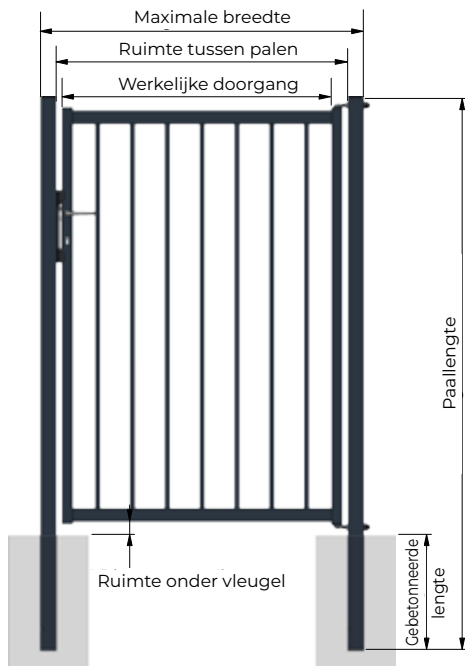


Optioneel:

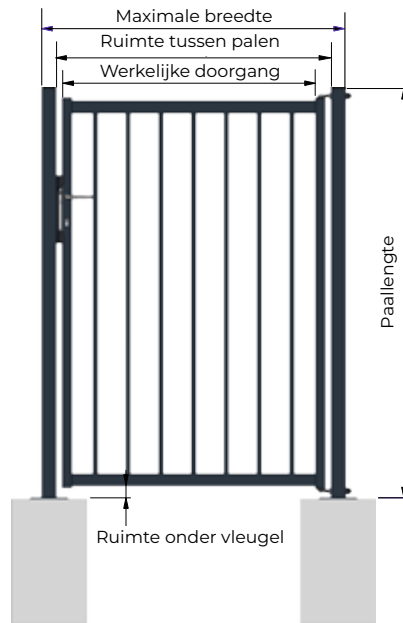
- Afwerkingen met textuur en matte afwerkingen
- Coating 'Protect+'



## TECHNISCHE KENMERKEN



Gebetonneerde versie



Versie op voetstuk


OMSCHRIJVING	AFMETINGEN (mm)	
	1,00	1,25
Nominale doorgang	1,00	1,25
Werkelijke doorgang	1,00	1,16
Ruimte tussen palen	1,09	1,25
Maximale breedte gebetonneerd	1,21	1,37
Maximale breedte op voetstuk	130	1,46
Lengte vleugel	1,05	1,21
Ruimte onder vleugel	0,50	0,50
Gebetonneerde lengte	0,43	0,43
Paaldoorsnede (mm)	60 x 60	

NOMINALE HOOGTE (m)	PAALLENLNGTE (m)		FRAMEDIKTE (mm)	OPVULLING (mm)
	OP VOETSTUK	GEBETONNEERD		
1,00	1,13	1,56	40	Spijlen: 20 x 20
1,20	1,33	1,76		
1,50	1,63	2,06		
1,70	1,83	2,26		
1,90	2,03	2,46		

## OPTIES



- Muurbevestigingen: maken rechtstreekse bevestiging mogelijk van het hekwerk aan de paal van het poortje (los verkocht).



- U-vormige bevestiging voor onderplaat **SOUBAX®**

Verkrijgbaar vanaf maart 2025



Poortje klaar voor plaatsing met een uitstekende prijs/kwaliteitverhouding

Poortjes voor particulier gebruik  
**XYLIO® M100**



Eengezinswoningen



Woon-gemeenschappen



**MAKKELIJK TE MONTEREN**

- Poortje klaar voor plaatsing.
- Scharnieren Locinox.
- In hoogte en diepte afstelbaar.
- Regeling van de afstand tussen poort en paal.
- Geleverd in een versie die naar rechts wordt geduwd en mogelijkheid dit te veranderen in trekken naar rechts.

**SLUITSYSTEEM**

- Europese cilinder.
- Opening tot 110°.

**SLOT**

- Deuropener Locinox van roestvrij staal.
- Inbouwslot met volledig roestvrijstalen mechanisme.

**KENMERKEN**



5 hoogtes:  
1,00 / 1,20 / 1,50 /  
1,70 / 1,90 m



2 doorgangen:  
1,00 / 1,25 m



Op voetstuk



Gebetonneerd



Mazen:  
100 x 55 mm  
opgebouwd



Draaddikte:  
4,5 mm

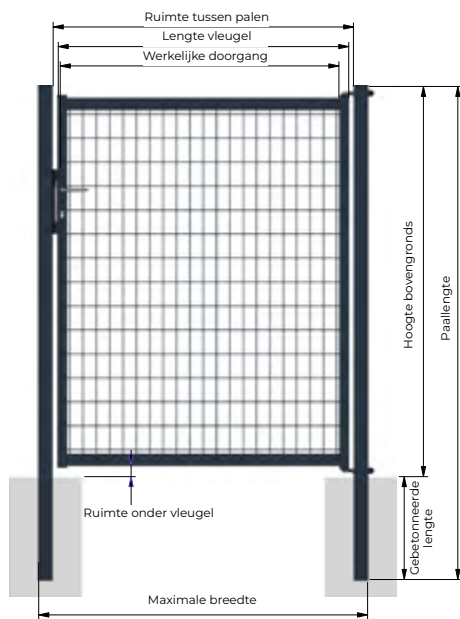
- Verzinkt staal gecoat met polyester



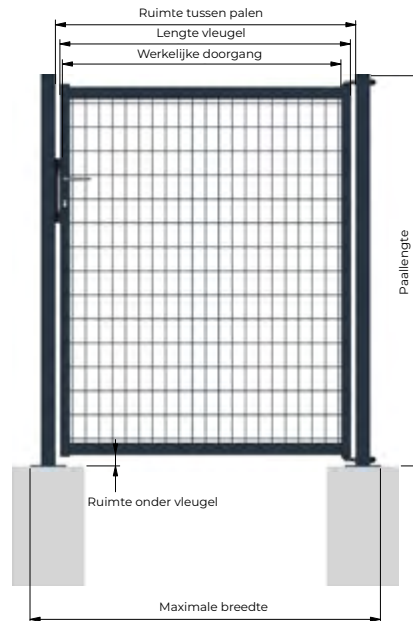
Optioneel:

- Afwerkingen met textuur en matte afwerkingen
- Coating 'Protect+'

## TECHNISCHE KENMERKEN



Gebetonneerde versie



Versie op voetstuk

OMSCHRIJVING	AFMETINGEN (mm)	
	1,00	1,25
Nominale doorgang	1,00	1,25
Werkelijke doorgang	1,00	1,16
Ruimte tussen palen	1,09	1,25
Maximale breedte gebetonneerd	1,21	1,37
Maximale breedte op voetstuk	1,30	1,46
Lengte vleugel	1,05	1,21
Ruimte onder vleugel	0,50	0,50
Gebetonneerde lengte	0,43	0,43
Paaldoorsnede (mm)	60 x 60	

NOMINALE HOOGTE (m)	PAALLENTE (m)		FRAMEDIKTE (mm)	OPVULLING (mm)
	OP VOETSTUK	GEBETONNEERD		
1,00	1,13	1,56	40	100 x 55 opgebouwd
1,20	1,33	1,76		
1,50	1,63	2,06		
1,70	1,83	2,26		
1,90	2,03	2,46		

## OPTIES



- Muurbevestigingen: maken rechtstreekse bevestiging mogelijk van het hekwerk aan de paal van het poortje (los verkocht).



- U-vormige bevestiging voor onderplaat **SOUBAX®**



“  
Een ideale oplossing om de esthetische continuïteit van een rij hekwerken met privacystelsysteem te waarborgen.

Poortje AXYLE®



Poorten voor particulier gebruik

# Poortje AXYLE® Kleine plooiën Poortje AXIS® Grote plooiën



Eengezinswoningen



Woon-gemeenschappen



## MOGELIJKHEID TOT AFSCHERMEN

- Verplaatste scharnieren om de ruimte tussen de vleugel en palen tot een minimum te beperken, zodat de privacy optimaal wordt gewaarborgd.

## COMPATIBILITEIT

- Compatibel met de privacyssystemen LIXO® TOP/ LIXO® HOUT en de LIXO® 3D alleen voor het poortje AXYLE®.
- Metalen afwerkingsprofiel voor bovenaan inbegrepen, om tegen de punten te beschermen als het poortje geen privacystelsysteem heeft.
- Voor het poortje AXYLE®: geleverd met een lage privacyrand.

## MAKKELIJK TE MONTEREN

- Poortje klaar voor plaatsing.
- Decentrale scharnieren Locinox voor een opening van 180°.
- Regeling van de afstand tussen poortje en paal.
- De openingsrichting wijzigen van naar rechts duwen naar de openingsrichting naar rechts trekken.
- Mogelijkheid voor de instelling van een poortje dat als naar links duwen wordt geleverd, dit te wijzigen in naar links trekken bij ontvangst ervan.

## SLUITSYSTEEM

- Schootplaat aluminium LOCINOX RAL 9005.
- Dankzij het 'Click-It'-systeem is het slot in enkele seconden te monteren.
- Aluminium afdekplaat.
- Europese cilinder 30 x 30 mm.
- Paar deurklinken van aluminium.

## KENMERKEN



5 hoogtes:  
1,00 / 1,20 / 1,50 /  
1,70 / 1,90 m



3 doorgangen:  
1,00 / 1,25 / 1,50 m



Op voetstuk



Gebetonneerd

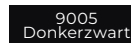


Mazen:  
200 x 55 mm



Draaddikte:  
5 mm

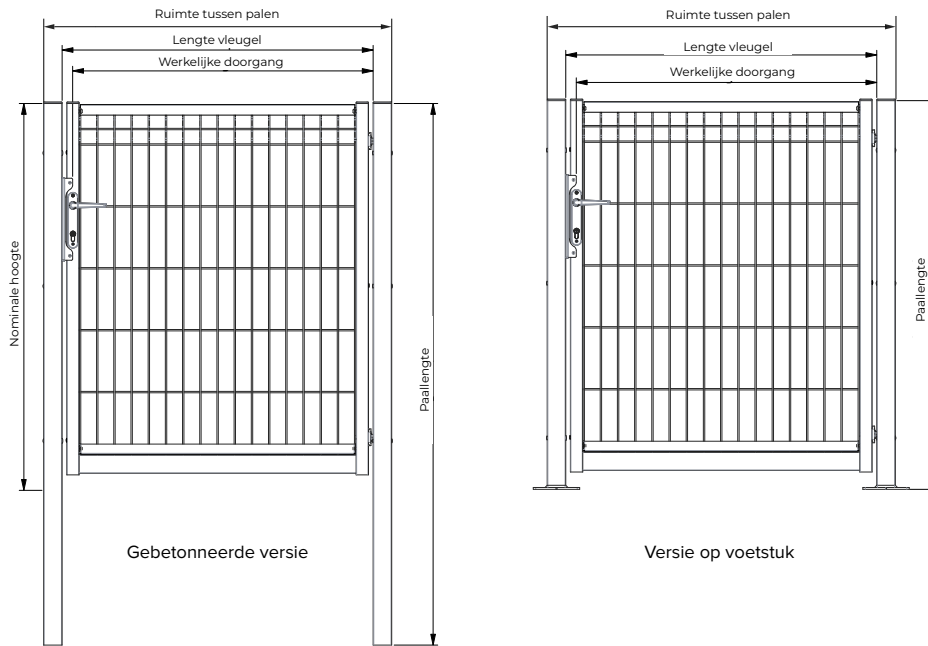
- Verzinkt staal gecoat met polyester
- Vanaf 1,25 m doorgang = stuitnok inbegrepen
- Opvulling:
  - Poortje AXYLE®: paneel AXYLE® CS kleine plooiën.
  - Poortje AXIS®: paneel AXIS® C grote plooiën. (cf. 'Paneelhekwerken & privacysystemen')



Optioneel:

- Afwerkingen met textuur en matte afwerkingen
- Coating 'Protect+'

## TECHNISCHE KENMERKEN



OMSCHRIJVING	AFMETINGEN (mm)		
Nominale doorgang	1,00	1,25	1,50
Werkelijke doorgang	0,98	1,20	1,48
Ruimte tussen palen	1,01	1,23	1,51
Lengte vleugel	0,97	1,20	1,47
Maximale breedte gebetonneerd	1,13	1,36	1,63
Maximale breedte op voetstuk	1,19	1,42	1,69
Ruimte onder vleugel	0,06	0,06	0,06
Gebetonneerde lengte	0,50	0,50	0,50
Paaldoorsnede (mm)	60 x 60		80 x 80

NOMINALE HOOGTE (m)	PAALLENGTE (m)		FRAMEDIKTE (mm)	OPVULLING (mm)
	OP HET VOETSTUK	GEBETONNEERD		
1,00	1,06	1,56	40 mm	Paneel AXYLE <sup>®</sup> CS of AXIS <sup>®</sup> C Mazen van 200 x 55 mm Ø draden: horizontaal 5 mm, verticaal 5mm
1,20	1,26	1,76		
1,50	1,56	2,06		
1,70	1,76	2,26		
1,90	1,96	2,46		

## PLAATSINGSANBEVELINGEN VOOR PRIVACYSYSTEMEN OP DE POORTJES

Anders dan de panelen heeft het poortje geen nauwere mazen aan de uiteinden: het is mogelijk de breedste lamellen van de kit te gebruiken.

TIPOLOGIE VAN HET PRODUCT	DOORGANG (m)	VEREIST AANTAL LAMELLEN
Poortje	1,00	16
	1,25	20
	1,50	25

AFSNIJHOOGTE VAN DE PRIVACYLAMELLEN (m)	1,00	1,20	1,50	1,70	1,90
HOOGTE LAMELLEN (mm)	923	1123	1423	1623	1823

⚠ Denk eraan dat bij plaatsing het onderste deel van de lamellen op het frame van het poortje moet worden geplaatst.

## OPTIES



- Compatibel met de privacysystemen **LIXO<sup>®</sup> TOP** en **LIXO<sup>®</sup> HOUT** (niet inbegrepen). (cf. 'Paneelhekwerken & privacysystemen')



- Muurbevestigingen: maken rechtstreekse bevestiging mogelijk van het hekwerk aan de paal van het poortje (los verkocht).



- U-vormige bevestiging voor onderplaat **SOUBAX<sup>®</sup>**



Geef uw creativiteit de vrije loop en verfraai uw buitenruimte met het ELIXIR® poortje

Poorten voor particulier gebruik  
**Poortje ELIXIR®**



Eengezinswoningen



Woon-gemeenschappen



**KEUZE**

- Twee designs: **PUR en TAO**
- Volledig omkeerbaar poortje: Geleverd naar rechts duwen naar links trekken.

**MAKKELIJK TE MONTEREN**

- Poortje klaar voor plaatsing.
- Decentrale scharnieren Locinox voor een opening van 180°, in hoogte en diepte afstelbaar.
- Regeling mogelijk van de afstand tussen vleugel en paal.
- De openingsrichting naar rechts duwen wijzigen naar openingsrichting naar rechts trekken.

**SLUITSYSTEEM**

- Inbouwslot met 100% roestvrijstalen mechanisme Locinox, RAL 9005, afgestemd op de afdekkoppen van de palen.
- De instelling van de dagpen en de combinatie van de roestvrijstalen haak met schootplaat met trekbeveiliging zorgen voor een veilige sluiting.
- Dankzij het 'Click-It'-systeem is het slot in enkele seconden te monteren.
- Afdekplaat en paar deurklinken van aluminium.
- Europese cilinder 30 x 30 mm.
- Schootplaat met terugdraai-beveiliging: in te bouwen schootplaat van roestvrij staal.

**KENMERKEN**



5 hoogtes:  
1,00 / 1,20 / 1,50 /  
1,70 / 1,90 m



1 doorgang:  
1,00 m



Op voetstuk

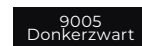


Gebetonneerd



Spijlen:  
Ø 20 mm

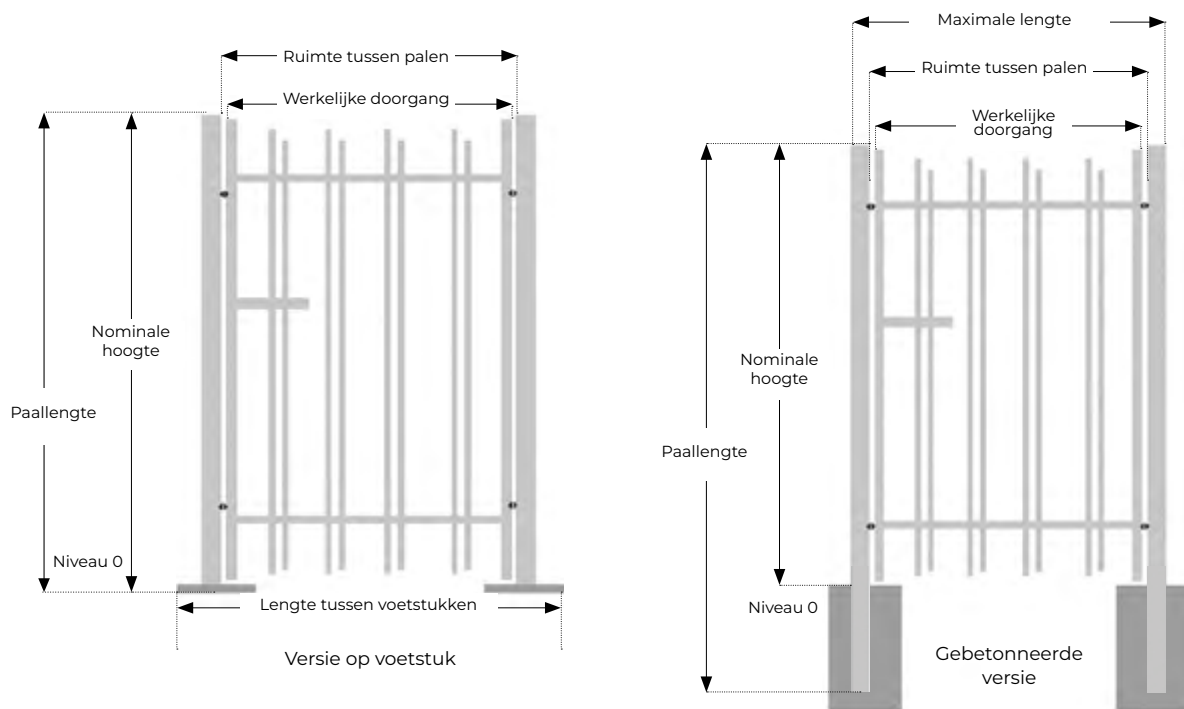
- Opvulling van vleugel: spijlenhekwerk **ELIXIR® PUR of TAO**
- Verzinkt staal + polyester



Optioneel:

- Afwerkingen met textuur en matte afwerkingen
- Coating 'Protect+'

## TECHNISCHE KENMERKEN




OMSCHRIJVING	LENGTE (m)
Nominale doorgang	1,00
Werkelijke doorgang	0,98
Ruimte tussen palen	1,01
Lengte vleugel	0,97
Maximale lengte gebetonneerd	1,13
Maximale lengte op voetstuk	1,19
Ruimte onder vleugel	0,06
Gebetonneerde lengte	0,50

NOMINALE HOOGTE (m)	PAALLENGTE (m)		PAALDOORSNEDE (mm)	FRAME (mm)	OPVULLING
	OP VOETSTUK	GEBETONNEERD			
1,00	1,06	1,56	60 x 60	40 x 40	ELIXIR® Pur en Tao
1,20	1,26	1,76			
1,50	1,56	2,06			
1,70	1,76	2,31			
1,90	1,96	2,46			

## OPTIES

- Compatibel met spijlenhekwerken **ELIXIR® Pur** en **ELIXIR® Tao**



Model Tao



Model Pur



De ideale oplossing om particuliere zwembaden te beveiligen

Poorten voor particulier gebruik

## Poortje AQUACLASSIC®

Eengezinswoningen



Woon-gemeenschappen



### BEVEILIGING

- Voldoet aan de norm NF P 90-306 'Toegangsbescherming voor zwembaden'.
- Slot Locinox, met Europese cilinder.
- Dubbel sluitsysteem.
- Bestand tegen test met verzwaringzak van 50 kg.
- Veiligheidsslot.
- Vergrendeling met sleutels (3 sleutels bijgeleverd).
- Scharnieren: veerscharnieren om het poortje te sluiten (instelbare spanning).

### MAKKELIJK TE MONTEREN

- Poortje wordt als eerste geplaatst.
- Bevestiging op 3 punten door paal met verankeringsdeugel Ø 8 mm (niet inbegrepen) of bevestigingssysteem dat aan de ondersteuning kan worden aangepast.
- Voorwaartse montage van de panelen uitgaande van een van de framepalen van het poortje.
- Openingsrichting: naar rechts trekken.

### ESTHETISCH

- 3 standaardkleuren.
- Andere RAL-kleuren op aanvraag.

### KENMERKEN



1 hoogte: 1,40 m



1 doorgang: 1,00 m



Op voetstuk gepuntlast



Gebetonneerd



Rechthoekige buizen:  
60 x 40 mm - dikte 1,5 mm  
40 x 40 mm - dikte 1,5 mm



Mazen:  
1100 x 55 mm



Draaddikte: 6 mm

- Opvulling van de vleugel: gelast paneel
- Staal, gecoat met polyester met een hoge hechtingsgraad

6005  
Mosgroen

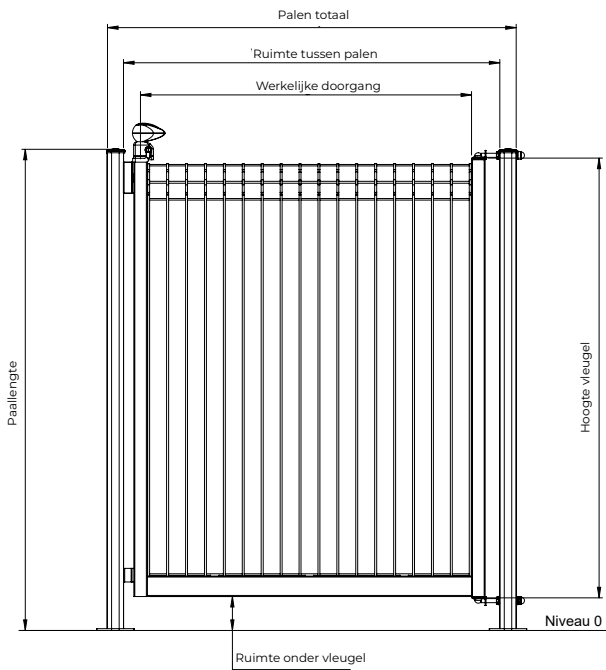
7016  
Antracietgrijs

9010  
Zuiver wit

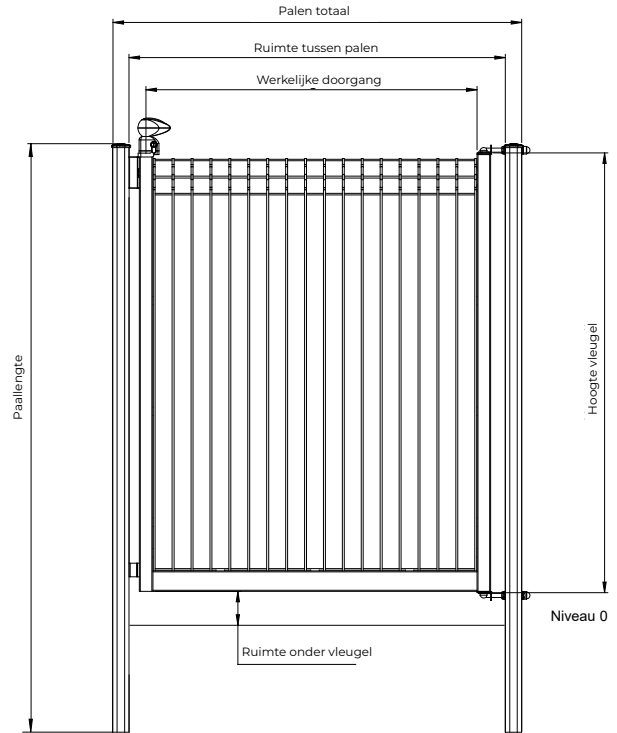




## TECHNISCHE KENMERKEN



Versie op voetstuk



Gebetonneerde versie

OMSCHRIJVING	LENGTE (m)
Nominale doorgang	1,00
Werkelijke doorgang	0,97
Ruimte tussen palen	1,10
Lengte paal op voetstuk	1,41
Lengte gebetonneerde paal	1,91
Hoogte vleugel	1,29
Ruimte onder vleugel	0,10
Paaldoorsnede (mm)	48 x 68 mm



LEGENDA	OMSCHRIJVING
1	Slot swing
2	Deupener
3	Scharnier Swing

## BIJBEHORENDE PRODUCTEN



PAAL OP GELAST VOETSTUK  
AQUACLASSIC®



PANEEL  
AQUACLASSIC®



Ideaal voor tuinen en secundaire toegangen, als aanvulling op de hekwerken AXYLE® en AXIS®

Poort AXIS®



Poorten voor particulier gebruik

# Poort AXYLE® kleine plooiën

# Poort AXIS® grote plooiën

Eengezinswoningen



Woon-gemeenschappen



### PRIVACYSYSTEEM

- Verplaatste scharnieren om de ruimte tussen de vleugel en palen tot een minimum te beperken, zodat de privacy optimaal wordt gewaarborgd.

### COMPATIBILITEIT

- Compatibel met alle privacysystemen: LIXO® TOP, LIXO® HOUT 7 en 22 mm en LIXO® 3D voor de kleine plooiën.

### EENVOUDIG

- Regeling van de afstand tussen poort en paal.
- Invoegsysteem: montage door middel van betonnering of op een gelast voetstuk (naar keuze bij de bestelling).
- Configurator met optie voor reparatie (paal en vleugel).

### KWALITEIT

- Het poortje AXYLE® geleverd met een lage privacyrand.
- 10 jaar garantie op professionele kwaliteit.
- Accessoires van aluminium en roestvrij staal.
- Metalen afwerkingsprofiel voor bovenaan inbegrepen, om tegen de punten te beschermen als de poort geen privacysysteem heeft.
- De openingsrichting wijzigen van naar rechts duwen naar de openingsrichting naar rechts trekken of van naar links duwen naar de openingsrichting naar links trekken.
- Handgreep UNIWING.
- Perfecte harmonie met het paneel en de poortjes/poorten.

### KENMERKEN

5 hoogtes: 1,00 / 1,25 / 1,50 / 1,70 / 1,90 m

3 doorgangen: 3,00 / 3,50 / 4,00 m



Op voetstuk



Gebetonneerd



Mazen: 200 x 55 mm



Draaddikte: 5 mm

- Verzinkt staal gecoat met polyester
- Opvulling:
  - Poortje AXYLE®: panelen AXYLE® CS kleine plooiën
  - Poortje AXIS®: panelen AXIS® grote plooiën. (cf. 'Paneelhekwerken & privacysystemen')

6005 Mosgroen	7016 Antracietgrijs	7035 Lichtgrijs
9005 Donkerzwart	9010 Zuiver wit	7030 Steengrijs



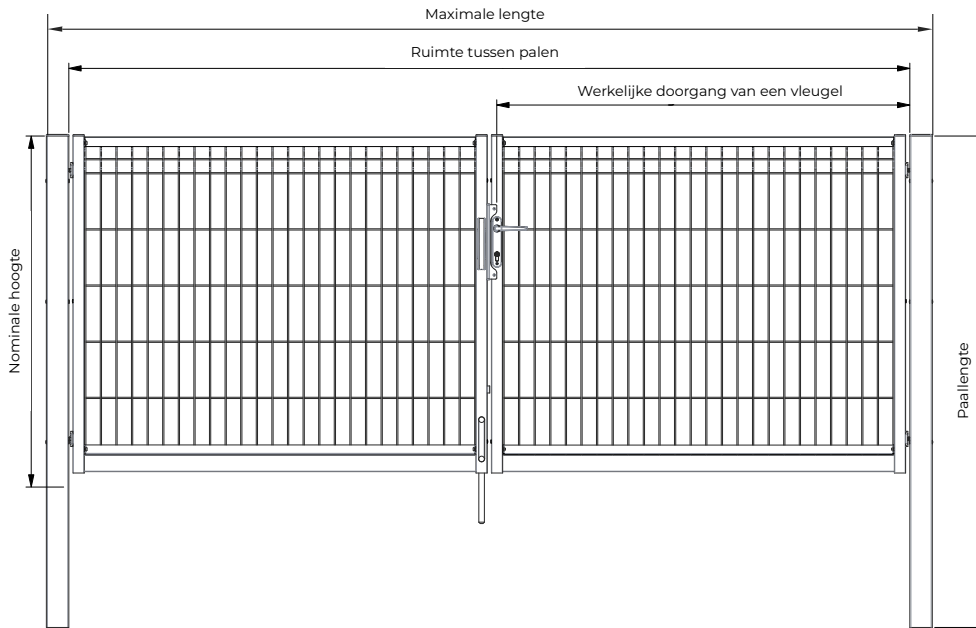
Optioneel:

- Afwerkingen met textuur en matte afwerkingen
- Coating 'Protect+'

### COMBINATIES

Hekwerken: cf. 'paneelhekwerken & privacysystemen'

## TECHNISCHE KENMERKEN



OMSCHRIJVING	AFMETINGEN (mm)		
	3,00	3,5	4,00
Nominale doorgang	3,00	3,5	4,00
Werkelijke doorgang	2,97	3,52	3,97
Ruimte tussen palen	3,00	3,55	4,00
Lengte vleugel	1,47	1,75	1,98
Maximale lengte gebetonneerd	3,12	3,68	4,12
Maximale lengte op voetstuk	3,18	3,74	4,18
Ruimte onder vleugel	0,06	0,06	0,06
Gebetonneerde lengte	0,50	0,50	0,50
Paaldoorsnede (cm)	80 x 80		

NOMINALE HOOGTE (m)	PAALLENLNGTE (m)		FRAMEDIKTE (mm)	OPVULLING (mm)
	OP HET VOETSTUK	GEBETONNEERD		
1,00	1,06	1,56	40 mm	Paneel <b>AXYLE® CS</b> of <b>AXIS®C</b> Mazen van 200 x 55 mm Ø draden: horizontaal 5 mm, verticaal 5mm
1,20	1,26	1,76		
1,50	1,56	2,06		
1,70	1,76	2,26		
1,90	1,96	2,46		

## PLAATSINGSAANBEVELINGEN VOOR PRIVACYSYSTEMEN OP DE POORTEN

Anders dan de panelen heeft de poort geen nauwere mazen aan de uiteinden: het is mogelijk de breedste lamellen van de kit te gebruiken.

TYPLOGIE VAN HET PRODUCT	DOORGANG (m)	VEREIST AANTAL LAMELLEN
Poort	1,50	25 x 2
	1,75	30 x 2
	2	34 x 2

AFSNIJHOOGTE VAN DE PRIVACYLAMELLEN	1,00	1,20	1,50	1,70	1,90
HOOGTE LAMELLEN (mm)	923	1123	1423	1623	1823

⚠ Denk eraan dat bij plaatsing het onderste deel van de lamellen op het frame van het poortje moet worden geplaatst.

## OPTIES



• Muurbevestigingen: maken rechtstreekse bevestiging mogelijk van het hekwerk aan de paal van het poortje (los verkocht).



• U-vormige bevestiging voor onderplaat **SOUBAX®**



Een serie aluminium poorten met een verfijnd design en verschillende personaliseringsmogelijkheden



Poorten voor particulier gebruik

## Poortjes en poorten in aluminium en composiet

Eengezinswoningen



Woon-gemeenschappen



Ontdek ons nieuwe assortiment poortjes en poorten van aluminium of composiet.

- Meerdere typen standaarddeuren of deuren op maat:
  - Draaiport
  - Schuifport
  - Vrijdragende poort
  - Uitschuifport
- 2 werkingen:
  - Handmatig
  - Gemotoriseerd
- Bijpassend hekwerk

Neem contact met ons op voor een persoonlijk antwoord.

Ga naar [savoirembellir.dirickx.fr](http://savoirembellir.dirickx.fr)

En ontdek de hulpmiddelen



## ONTDEK DE MODELLEN

### Van aluminium

3 stijlen:

**MODERN:** Collectie EXCURSION, LATINO, NAVAL

**MINIMALISTISCH:** Collectie ECRAN, NATUREA

**TRADITIONEEL:** Collectie VERTIGE



#### Half opengewerkt schuifpoortje en -poort

Stijl: Modern

Collectie: Excursion

Model: **SANAFIR**

Opvulling: Horizontale latten + decoratieve staalplaten

7016  
Antracietgrijs



#### Draaiport met 2 vleugels

Stijl: Modern

Collectie: Naval

Model: **BRICK**

Opvulling: latten 200 x 20 mm

1247  
Bruin



#### Poort met 2 vleugels

Stijl: Traditioneel

Collectie: Vertige

Model: **MONTEZUMA**

Opvulling: Spijlen diameter 20 mm

9005  
Zwart



#### Poort met 2 vleugels

Stijl: Minimalistisch

Collectie: Naturéa

Model: **VÉGÉTAL**

Opvulling: lasergesneden staalplaat dikte 2 mm

7039  
Kwartsgrijs

### Van composiet Collectie EVALIA



#### Poort met 2 vleugels

Model: **GREENWICH**

Opvulling: Latten van teakcomposiet + lasergesneden aluminiumplaat met visgraatmotief

7016  
Antracietgrijs



#### Half opengewerkte poort met 2 vleugels

Model: **BROCÉLIANDE**

Opvulling: Latten van composiet + decoratieve staalplaat met luipaardmotief

7039  
Kwartsgrijs

Zilvergrijs



# Draaiporten voor industrieterreinen



Keuze



Makkelijk te monteren



Esthetiek en personaliseringsmogelijkheden



Om terreinen te omheinen, beveiligen en  
verfraaien



Veel opties verkrijgbaar en geschikt voor vele  
toepassingen

- > Pagina 168  
Handbediende draaiporten **SPACE**
- > Pagina 170  
Handbediende draaiporten **ALLIX®**
- > Pagina 174  
Door cilinder aangedreven draaiporten **ALLIX®**
- > Pagina 178  
Draaiporten **ALLIX®** met ondergrondse motor







Geschikt voor terreinen met matig verkeer



Draaiporten voor industrieterreinen

## ESPACE Handmatig

Logistieke en industrieterreinen



Openbare plaatsen



Woon-gemeenschappen



Terreinen voor de dienstensector



### VEELZIJDIG

- Geschikt voor vele toepassingen, zoals toegang tot MKB-bedrijven, openbare parken of als secundaire toegang.
- Verschillende opties: opvulling met rasterwerk 100 x 55 mm, paal op voetstuk, hekbevestigingsbeugel.

### FUNCTIONALITEIT

- Scharnieropening 180° voor vrije doorgang en omkeerbare poort.
- Voldoet aan de norm voor rolstoelgebruikers.

### MAKKELIJK TE MONTEREN EN TIJDSBESPAREND

- Slot, schootplaat en poortgrendel worden gemonteerd geleverd.
- Omkeerbare schootplaat.
- Klaar voor plaatsing voor poortje met doorgang van 1 m.

### BEVEILIGING

- Slot en schootplaat met trekbeveiliging.

### ONTWERP EN UNIFORMITEIT

- Identiek ontwerp en constructie voor poortjes en poorten.
- Slot geïntegreerd in de staander voor meer discretie.
- Aluminium handgreep en roestvrijstalen afdekplaat voor meer stevigheid en harmonie.

### KENMERKEN



Handmatig



Hoogtes: 1 m tot 2 m



1 vleugel  
2 vleugels



Doorgangen: 1 m tot 4 m



Dwarsdoorsnede frame: 40 x 40 mm



Dwarsdoorsnede van de palen: 60 x 60 mm, 80 x 80 mm, 100 x 100 mm

- Dwarsdoorsnede van de palen afhankelijk van de afmetingen

6005 Mosgroen

7016 Antracietgrijs

9010 Zuiver wit

9005 Donkerzwart

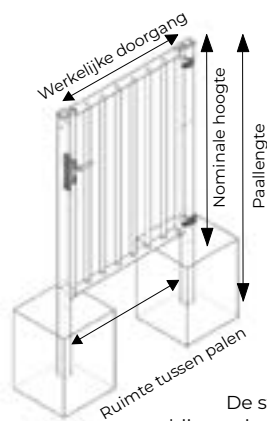
Optioneel:

- Coating 'Protect+'
- Afwerking: epoxy + polyester



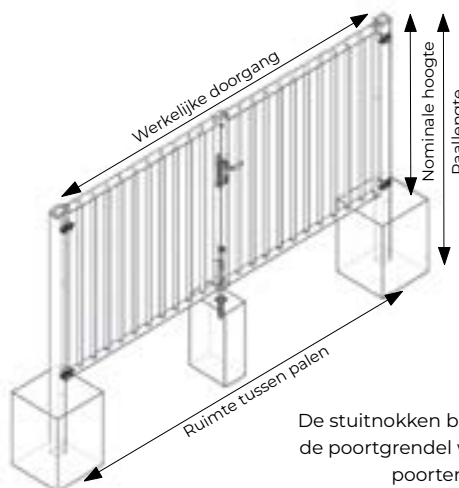


## TECHNISCHE KENMERKEN



Opvulling  
vierkante spijlen  
25 x 25 mm.  
Ruimte tussen  
de spijlen  
= 110 mm

De stuitnokken  
bij opening zijn inbegrepen  
vanaf 1,25 m.



De stuitnokken bij opening, het remblok en  
de poortgrendel worden alleen geleverd bij  
poorten met 2 vleugels.

### Poortje met 1 vleugel

NOMINALE DOORGANG (m)	1,00	1,25	1,50	2,00
Werkelijke doorgang (m)	1,00	1,27	1,54	1,94
Ruimte tussen de palen (m)	1,03	1,30	1,57	1,98
Lengte vleugel (m)	1,00	1,27	1,54	1,94
Ruimte onder vleugel (m)	0,08			

### Poort met 2 vleugels

NOMINALE DOORGANG (m)	2,00	3,00	4,00
Werkelijke doorgang (m)	2,05	3,13	3,94
Ruimte tussen de palen (m)	2,05	3,13	3,94
Lengte vleugel (m)	1,00	1,54	1,95
Ruimte onder vleugel (m)	0,08		

HOOGTE (m)	LENGTE GEBETONNEERDE PAAL (m)	LENGTE PAAL OP VOETSTUK (m)	DOORGANG (m)				FRAME (mm)
			1,00	1,25	1,50	2,00	
1,00	1,60	1,10	60 x 60				40 x 40
1,25	1,80	1,30	60 x 60		80 x 80		
1,50	2,00	1,50	80 x 80		100 x 100		
1,75	2,30	1,80	100 x 100				
2,00	2,50	2,00	100 x 100				

HOOGTE (m)	LENGTE GEBETONNEERDE PAAL (m)	LENGTE VAN PAAL OP VOETSTUK (m)	DOORGANG (m)			FRAME (mm)
			2,00	3,00	4,00	
1,00	1,60	1,10	60 x 60	60 x 60	60 x 60	40 x 40
1,25	1,80	1,30		80 x 80	80 x 80	
1,50	2,00	1,50		80 x 80	100 x 100	
1,75	2,30	1,80		100 x 100		
2,00	2,50	2,00		100 x 100		

## OPTIES



- Palen op voetstuk.

PAAL- DOORSNEDE (mm)	AFMETINGEN VOETSTUK (mm)	BOOR- DIAMETER (mm)
60 x 60	150 x 150	13,5
80 x 80	170 x 170	
100 x 100	190 x 190	



- Opvulling met rasterwerk 100 x 55 mm passend bij panelen en gepuntlast gaas.



- Compatibel met hekbevestigingsbeugels **AXIS**<sup>®</sup> en **AXOR**<sup>®</sup> (te boren bij de installatie): maakt montage vanaf de poortpaal mogelijk zonder dat een hekwerkpaal nodig is.



Dankzij de vele opties en accessoires voldoet deze poort aan al uw behoeften



## Draaiporten voor industrieterreinen **ALLIX® Handmatig**

**Logistieke en industrieterreinen**



**Openbare plaatsen**



**Woon-gemeenschappen**



**Terreinen voor de dienstensector**



### ESTHETIEK EN PERSONALISERINGSMOGELIJKHEDEN

- Verschillende opvullingen (afhankelijk van de opties).
- Opties en accessoires om de poort te personaliseren, zodat deze voldoet aan de vereisten van uw terrein.

### MAKKELIJK TE MONTEREN

- Afstelling van de scharnieren.
- Opening tot 180° (afhankelijk van de opties).
- Accessoires reeds geplaatst op de structuur (slot, schootplaat, scharnieren, poortgrendel).
- Omkeerbare accessoires (naargelang de opties).

### BEVEILIGING

- Europees cilinderslot (opgebouwd).
- Anti-inbraakschootplaat met anti-optilsysteem.
- Valbeveiliging (kabel of 3de scharnier, afhankelijk van de configuratie).

### OPTIES

- Ongelijke vleugels.
- Palen op voetstuk buiten de aslijn.
- Andere doorsnede van het frame en de palen.
- Gekartelde langsligger.

### ACCESSOIRES

- Deursluiser.
- Elektromagnetische sluitingen.
- Penslot, met mechanische en elektrische codes.
- Axiale scharnieren.
- Paniekstang.

### KENMERKEN



Handmatig



1 vleugel  
2 vleugels



Frameddoorsnede:  
60 x 40 mm  
80 x 60 mm



Hoogtes:  
1 m tot 2,50 m

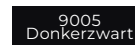
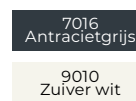


Doorgangen:  
1 m tot 10 m



Dwarsdoorsnede van de palen:  
80 x 80 tot 200 x 200 mm

- Standaardopvullingen: vierkante spijlen van 25 x 25 mm, niet-overstaand, tussenafstand van 110 mm
- Dwarsdoorsnede van het frame afhankelijk van de afmetingen
- Dwarsdoorsnede van de palen afhankelijk van de afmetingen

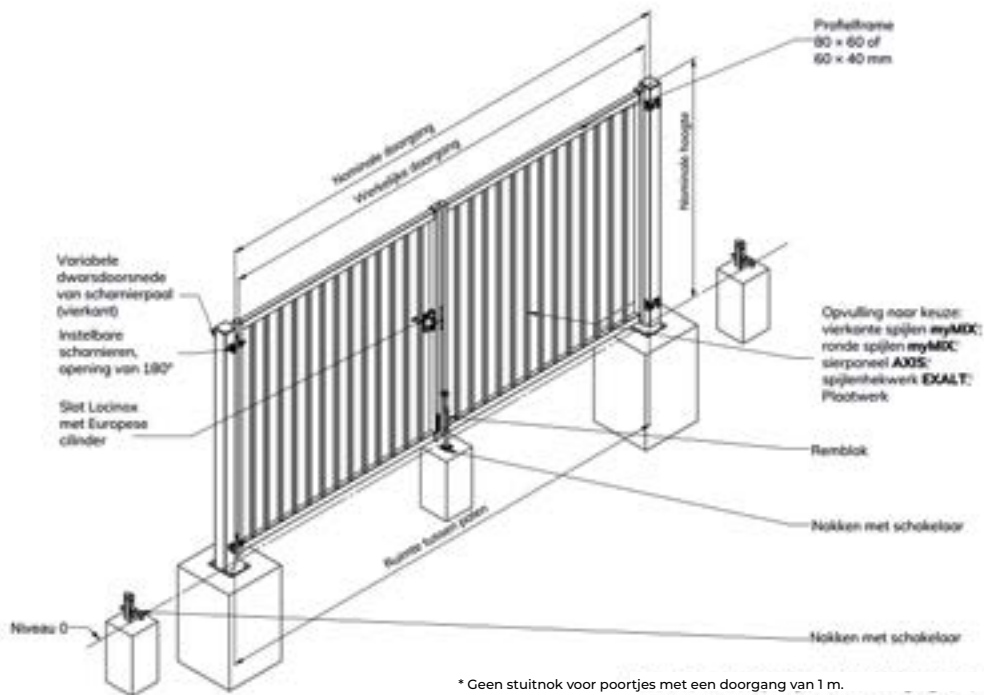


Optioneel:

- Afwerkingen met textuur en matte afwerkingen
- Coating 'Protect+'
- Thermisch verzinkt
- Afwerking epoxy + polyester



## TECHNISCHE KENMERKEN



\* Geen stuitnok voor poortjes met een doorgang van 1 m.  
 \* Stuitnokken geleverd voor poorten met > 1 m doorgang en voor poorten met 2 vleugels.

Ruimte onder vleugel: - met verplaatste scharnieren: 80 mm  
 - met axiale scharnieren: 120 mm

NOMINALE DOORGANG POORT (m)																		
		FRAME 60 X 40 mm												FRAME 80 X 60 mm				
1 vleugel	NOMINALE DOORGANG	1,00	1,25	1,50	1,75	2,00	2,25	2,50	2,75	3,00	3,25	3,50	3,75	4,00	4,25	4,50	4,75	5,00
2 vleugels	NOMINALE DOORGANG	2,00	2,50	3,00	3,50	4,00	4,50	5,00	5,50	6,00	6,50	7,00	7,50	8,00	8,50	9,00	9,50	10,00
1 en 2 vleugels	PANEELLENGTE	1,00	1,27	1,54	1,67	1,94	2,21	2,48	2,75	3,02	3,29	3,43	3,70	3,97	4,28	4,55	4,68	4,95

Paaldoorsnede afhankelijk van de afmetingen van de poort (mm)		AFMETINGEN PER VLEUGEL (m)																
		FRAME 60 X 40 mm												FRAME 80 X 60 mm				
1 vleugel		1,00	1,25	1,50	1,75	2,00	2,25	2,50	2,75	3,00	3,25	3,50	3,75	4,00	4,25	4,50	4,75	5,00
2 gelijke vleugels		2,00	2,50	3,00	3,50	4,00	4,50	5,00	5,50	6,00	6,50	7,00	7,50	8,00	8,50	9,00	9,50	10,00
Nominale hoogte poort (m)	1,00																	
	1,10																	
	1,20																	
	1,30																	
	1,40																	
	1,50																	
	1,60																	
	1,70																	
	1,80																	
	1,90																	
	2,00																	
2,10																		
2,20																		
2,30																		
2,40																		
2,50																		

Ook verkrijgbaar met motoriseerbare structuur (met axiale scharnieren, inspectieluik enz., maar zonder slot of onnodige boorgaten).  
 Met het oog op de naleving van de norm en de veiligheid moet de constructie onmiddellijk worden gemotoriseerd en voorzien van veiligheidsvoorzieningen.  
 Niet CE-gecertificeerd. Op basis van artikel 6.1 van de norm EN 13241 is het de verantwoordelijkheid van de installateur om de afgewerkte poort te certificeren of te laten certificeren en daarmee de verplichtingen na te leven.

### BEDIENINGSACCESSOIRES:

cf. 'TOEGANGSCONTROLE'



## OPVULLINGEN

### Vierkante of ronde spijlenhekwerken myMIX®

- Vierkante spijlen van 25 x 25 mm, overstaand (boven- en onderkant) of niet-overstaand.
- Ronde spijlen  $\varnothing$  20, 25 of 30 mm, overstaand (boven- en onderkant) of niet-overstaand.
- De overstaande spijlen zijn aan de bovenkant voorzien van afdekdoppen.



### Spijlenhekwerk myMIX® Vlak

- Overstaande spijlen, 50 x 10 mm, gedeeltelijk geïntegreerd in de ligger.
- De spijlen zijn voorzien van afdekdoppen.
- Maximale afmetingen: 3 m per vleugel.



### Spijlenhekwerk EXALT®

- Passend bij de 6 modellen **EXALT®**: Origin, Natura, Urba, Delta, Oblic en K-ré.
- Frame: 60 x 80 mm.
- De overstaande spijlen (boven- en onderkant) zijn aan de bovenkant voorzien van afdekdoppen.
- Maximale afmetingen: 3 m per vleugel.



### Sierpaneel AXIS®

- Rechthoekig paneel in het frame gelast
- Mazen: 200 x 50 mm
- Dubbele horizontale draden:  $\varnothing$  6 mm
- Verticale draad:  $\varnothing$  5 mm
- Verstevingbalk: 40 x 40 mm



### Staalplaat

- Maximale afmetingen\*:
  - 1 vleugel: 2,50 m
  - 2 vleugels: 5 m.
- Hoogte: tot 2 m.\*
- Paal met variabele dwarsdoorsnede afhankelijk van de afmetingen van de poort (120 x 120 of 150 x 150 mm).
- Frame: 60 x 80 mm.



\* Vanwege de windbestendigheid.



## INSPIRATIES



Poort met 2 gelijke vleugels, doorgang 3 m, hoogte 1,50 m.



Poortje, doorgang 1,50 m, hoogte 2 m.



Poort met 2 gelijke vleugels, doorgang 10 m, hoogte 2 m.



Poortje, doorgang 3 m, hoogte 2 m.



Poort met 2 gelijke vleugels, doorgang 6 m, hoogte 2 m.



Poortje, doorgang 1,25 m, hoogte 1,80 m.



Poort met 2 gelijke vleugels, doorgang 10 m, hoogte 2 m.



Poortje, doorgang 2 m, hoogte 2 m.



Poort met 2 gelijke vleugels, doorgang 4 m, hoogte 1,80 m,  
buitenaanzicht.



Poortje, doorgang 1 m, hoogte 2 m,  
binnenaanzicht.



**”**  
 Voldoet aan de toegangsvereisten van elk terrein dankzij de twee soorten motorisering



*Draaiporten voor industrieterreinen*

# ALLIX® gemotoriseerd met aandrijving door hydraulische cilinder

**Logistieke en industrieterreinen**



**Openbare plaatsen**



**Woon-gemeenschappen**



**Risico-terreinen**



**FLEXIBEL**

- 1 vleugel of 2 vleugels, gelijk of ongelijk.
- 2 soorten motorisering om te voldoen aan de specifieke toegangsbehoeften van elk terrein:
  - Zelfblokkerende aandrijving: ideaal voor industrieterreinen. De poort blijft vergrendeld bij een stroomstoring. Ontgrendeling met een sleutel is noodzakelijk om de poort te openen.
  - Omkeerbare aandrijving: aanbevolen voor collectieve terreinen. De poort kan bij een stroomstoring zonder sleutel geopend en gesloten worden.

**MAKKELIJK TE MONTEREN**

- Voorbedrading uitgevoerd in de fabriek.
- Alle accessoires worden gemonteerd op de structuur meegeleverd (beveiligingselementen, slot, poortgrendel, elektromagnetische sluiting etc.).
- Instelbare scharnieren.

**BEVEILIGING**

- Accessoires inbegrepen, met de juiste afmetingen om de goede en veilige werking van de poort te garanderen (elektromagnetische sluiting, elektrisch slot, poortgrendel met veer, elektrische grondgrendel).
- Verlichtingsplaat en led-knipperlicht.

**KENMERKEN**

- Gemotoriseerd Hoogtes: 1 m tot 2,50 m
- 1 vleugel Doorgangen: 1,25 m tot 6 m
- 2 vleugels
- Framedoorsnede: 60 x 40 mm Dwarsdoorsnede van de palen: 120 x 120 tot 150 x 150 mm
- 80 x 60 mm

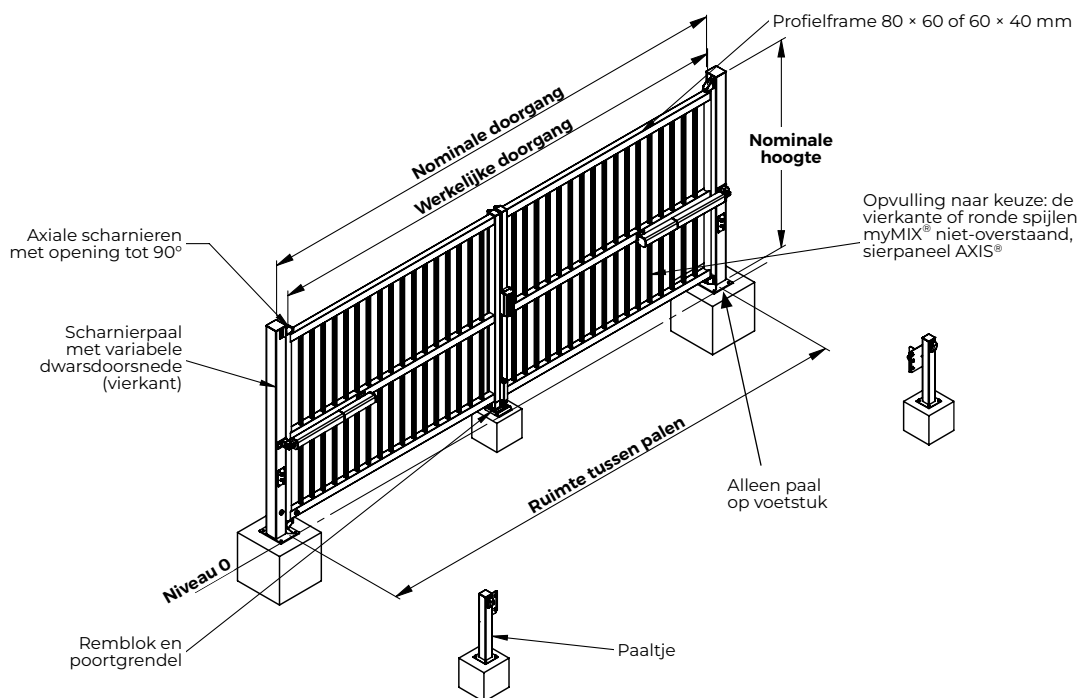
- Standaardopvullingen: vierkante spijlen van 25 x 25 mm, niet-overstaand, tussenafstand van 110 mm
- Dwarsdoorsnede van de palen afhankelijk van de afmetingen
- Alleen paal op voetstuk



- Optioneel:
- Afwerkingen met textuur en matte afwerkingen
  - Coating 'Protect+'
  - Afwerking epoxy + polyester



## TECHNISCHE KENMERKEN



### Draaiport met 1 vleugel

NOMINALE DOORGANG (m)		1,25	1,50	1,75	2,00	2,50	3,00
<b>AANDRIJVING DOOR CILINDER – ZELFBLOKKEREND – INDUSTRIETERREIN EN RISICOTERREINEN</b>							
NOMINALE HOOGTE (m)	1,00	Geen draaiport met 1 vleugel "voor voetgangers" met een zelfblokkerende aandrijving			Motorisering 400 CBAC <sup>(1)</sup>	Motorisering 400 CBAC Vergrendeling bij sluiting door een elektrisch slot (NH ≥ 1,20 m) en een elektromagnetische sluiting voor 500 kg (NH < 1,20 m)	
	1,20						
	1,50						
	1,70						
	1,80						
	2,00						
	2,20						
2,50							
<b>AANDRIJVING DOOR CILINDER – OMKEERBAAR – COLLECTIEVE TERREINEN EN COLLECTIEVE PLAATSEN</b>							
NOMINALE HOOGTE (m)	1,00	Motorisering 422 SB Vergrendeling bij sluiting door een elektromagnetische sluiting voor 500 kg <sup>(2) (3)</sup>			Motorisering 400 SB Vergrendeling bij sluiting door een elektromagnetische sluiting voor 500 kg <sup>(2)</sup>		
	1,20						
	1,50						
	1,70						
	1,80						
	2,00						
	2,20						
2,50							

### Draaiport met 2 vleugels

NOMINALE DOORGANG (m)		2,50	3,00	4,00	5,00	6,00
<b>AANDRIJVING DOOR CILINDER – ZELFBLOKKEREND – INDUSTRIETERREIN EN RISICOTERREINEN</b>						
NOMINALE HOOGTE (m)	1,00	Motorisering 400 CBAC <sup>(4)</sup>			Motorisering 400 CBAC Vergrendeling bij sluiting door een elektrisch slot	
	1,20					
	1,50					
	1,70					
	1,80					
	2,00					
	2,20					
2,50						
<b>AANDRIJVING DOOR CILINDER – OMKEERBAAR – COLLECTIEVE TERREINEN EN COLLECTIEVE PLAATSEN</b>						
NOMINALE HOOGTE (m)	1,00	Motorisering 422 SB Vergrendeling bij sluiting door een elektromagnetische sluiting voor 500 kg en een poortgrendel met veer <sup>(5) (6)</sup>			Motorisering 400 SB Vergrendeling bij sluiting door een elektromagnetische sluiting voor 500 kg en een poortgrendel met veer <sup>(6)</sup>	
	1,20					
	1,50					
	1,70					
	1,80					
	2,00					
	2,20					
2,50						

(1) Optioneel: vergrendeling bij sluiting door een elektrisch slot bij een NH ≥ 1,20 m en een elektromagnetische sluiting voor 500 kg bij een NH < 1,20 m.

(2) Optioneel: blokkering bij opening van de vleugel door een elektromagnetische sluiting voor 250 kg op een paaltje.

(3) Optioneel: motorisering 400 SB, frame van 80 × 60, voor doorgangen ≥ 1,75 m.

(4) Optioneel: vergrendeling bij sluiting door een elektrische poortgrendel.

(5) Optioneel: motorisering 400 SB, frame van 80 × 60, voor doorgangen ≥ 3,50 m.

(6) Optioneel: blokkering bij opening van de twee vleugels door twee elektromagnetische sluitingen voor 250 kg op paaltjes.

## AFMETINGEN PALEN

		NOMINALE DOORGANG (m)								
1 vleugel		1,00	1,25	1,50	1,75	2,00	2,25	2,50	2,75	3,00
2 vleugels		2,00	2,50	3,00	3,50	4,00	4,50	5,00	5,50	6,00
		AFMETINGEN PAAL(mm)								
NOMINALE HOOGTE (m)	1,00	120 x 120 x 4						150 x 150 x 5		
	1,10 tot 1,20	120 x 120 x 4					150 x 150 x 5			
	1,30 tot 2,00	120 x 120 x 4				150 x 150 x 5				
	2,10 tot 2,50	120 x 120 x 4			150 x 150 x 5					

## OPVULLINGEN

### Vierkant spijlenhekwerk myMIX®

- Vierkante spijlen 25 x 25 mm niet-overstaand.



Poort met 2 gelijke vleugels, doorgang 5 m, hoogte 2 m.



Poortje, doorgang 1,50 m, hoogte 2 m.

### Rond spijlenhekwerk myMIX®

- Ronde spijlen  $\varnothing$  25 mm niet-overstaand.




Poort met 2 gelijke vleugels, doorgang 3 m + 1,50 m, hoogte 2 m.



Poort met 1 vleugel, doorgang 3 m, hoogte 2 m.

### Sierpaneel AXIS®

- Rechthoekig paneel, in het frame gelast. Mazen van 200 x 50 mm. Dubbele horizontale draad  $\varnothing$  6 mm / Verticale draad  $\varnothing$  5 mm. Verstevingbalk van 35 x 35 mm.



Poort met 2 gelijke vleugels, doorgang 6 m, hoogte 2 m.



Poortje, doorgang 1,50 m, hoogte 2 m.

*Bij gemotoriseerde draaiporten met EXALT®-vulling of overstaande myMIX®-spijlen dient u te kiezen voor een draaiport met een ondergrondse motor om het esthetische effect van het spijlenhekwerk te behouden.*



## AUTOMAAT

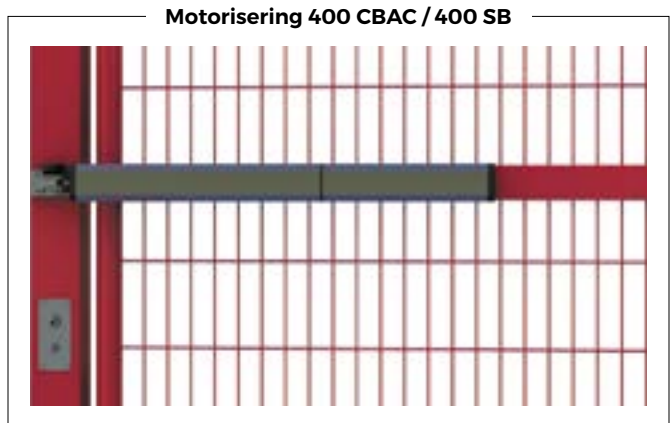
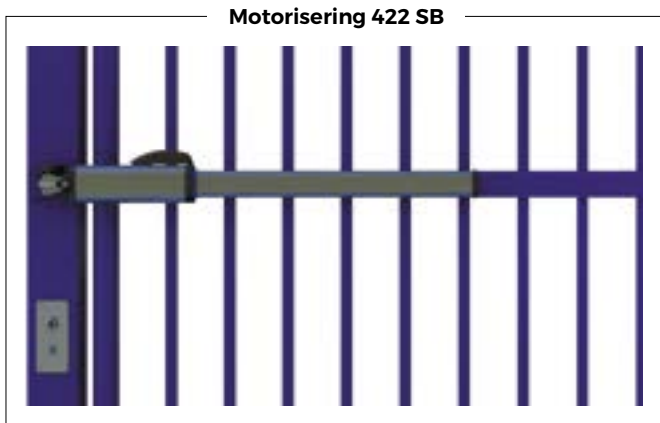
- Aandrijving door hydraulische cilinder.
- 2 soorten motorisering (zelfblokkerend en omkeerbaar).
- 3 motoren, afhankelijk van de configuratie (422 SB, 400 CBAC of 400 SB).

GETEST OP  
**100 000**  
CYCLI

**DIRICKX**  
CONTRACT  
**2 TOT 5 JAAR**  
ONDERHOUDSCONTRACT

GARANTIE VAN  
**DIRICKX**  
**2 JAAR**  
MOTORISERING

*\*Zie de paragraaf "Werkingsgarantie" in het hoofdstuk "Garantie, normen & regelgeving".*



Vraag voor meer informatie het informatieblad voor de motorisering ALLIX® met hydraulische cilinder op.

## OPTIES


- Opvullingen.
- Andere doorsnede van de palen.
- Hekbevestigingsbeugel.
- Gekartelde langsligger.

## ACCESSOIRES

- Elektromagnetische sluiting op een paaltje voor het openen.
- Kastondersteuning.
- Magnetische lus.
- Gecodeerd toetsenbord.
- Intrabox.
- Afstandsbediening
- Inzetstukken om de montage te vergemakkelijken voor palen van 120 × 120 mm en 150 × 150 mm.



**Kast-  
ondersteuning**



**Elektromagnetische  
sluiting op een paaltje**



**Elektromagnetische sluiting  
voor het sluiten**



**Elektrische poortgrendel**



**Elektrisch slot**

### BEDIENINGSACCESSOIRES:

cf. 'TOEGANGSCONTROLE'



Biedt het comfort en de veiligheid van een gemotoriseerde poort in combinatie met een verzorgd design dankzij de ondergrondse motor



Draaiporten voor industrieterreinen

# ALLIX® gemotoriseerd met ondergrondse hydraulische aandrijving

**Terreinen voor de dienstensector**



**Woon-gemeenschappen**



**Logistieke en industrieterreinen**



## STIJLVOL EN ONOPVALLEND

- Harmonie hekwerken/poorten, met name met de opvullingen met spijlenhekwerken **myMIX®** en **EXALT®**.
- Onzichtbare motor, beschermd tegen vandalisme.

## FLEXIBEL

- 2 soorten motorisering om te voldoen aan de specifieke toegangsbehoeften van elke locatie. Bij een stroomstoring:
  - Het is essentieel dat eigendommen worden beschermd door de poort vergrendeld te houden (geschikt voor industrieterreinen). Ontgrendeling met een sleutel is noodzakelijk om de poort te openen. = Zelfblokkerende aandrijving CBAC.
  - De toegangen moeten geopend worden (aanbevolen voor woongemeenschappen). De poort kan automatisch worden geopend zonder sleutel. = Omkeerbare aandrijving SBW.

## MAKKELIJK TE MONTEREN

- Inzetstukken om werkzaamheden voor grond-, weg- en waterbouw te vergemakkelijken.
- Instelbare scharnieren.
- Voorbedrading uitgevoerd in de fabriek.
- Accessoires op de structuur gemonteerd (beveiligingselementen, slot, poortgrendel, elektromagnetische sluiting etc.).

## KENMERKEN



Gemotoriseerd

Hoogtes: 1 m tot 2,50 m



1 vleugel  
2 vleugels



Doorgangen: 1,25 m tot 6 m



Dwarsdoorsnede frame: 80 x 60 mm



Dwarsdoorsnede van de palen: 120 x 120 tot 150 x 150 mm

- Standaardopvullingen: vierkante spijlen van 25 x 25 mm, niet-overstaand, tussenafstand van 110 mm.
- Dwarsdoorsnede van de palen afhankelijk van de afmetingen.
- Openen door naar rechts te duwen of naar links te duwen.

## BEVEILIGING

- Accessoires inbegrepen, met de juiste afmetingen om de goede en veilige werking van de poort te garanderen.
- Verlichtingsplaat en led-knipperlicht.

6005 Mosgroen

7016 Antracietgrijs

7035 Lichtgrijs

9005 Donkerzwart

9010 Zuiver wit

7030 Steengrijs

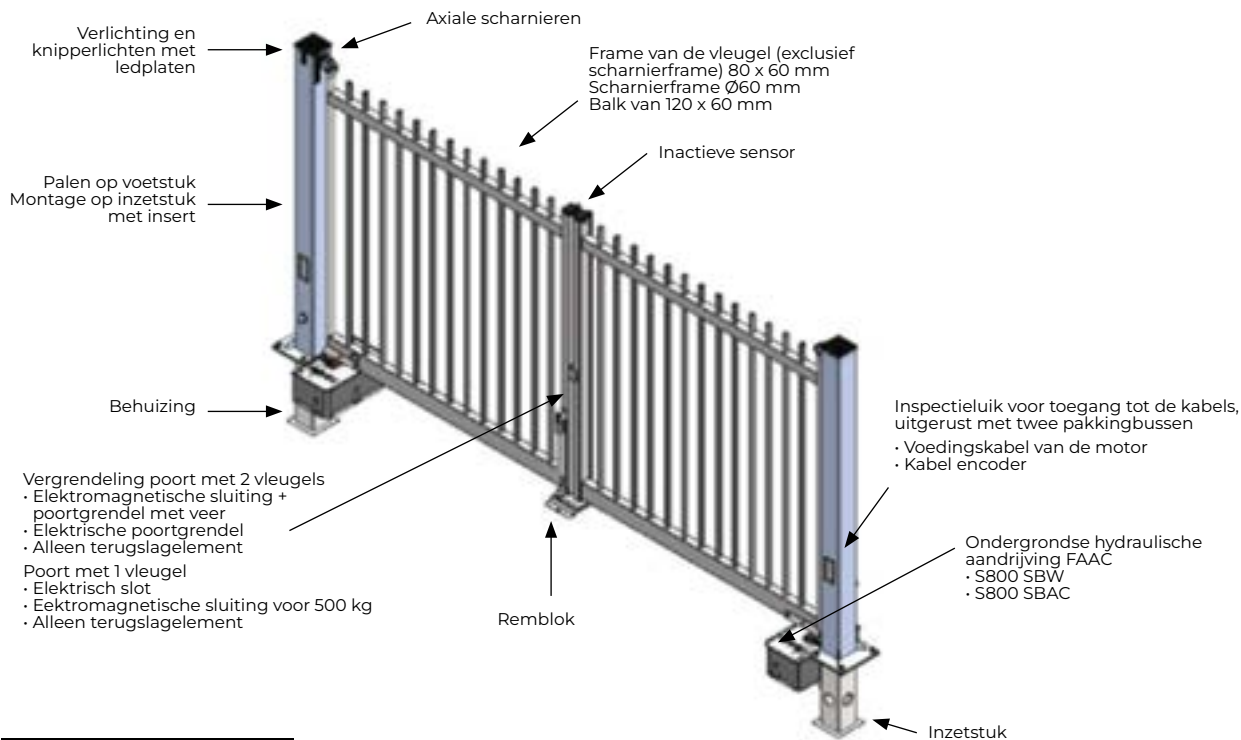


Optioneel:

- Afwerkingen met textuur en matte afwerkingen
- Coating 'Protect+'
- Afwerking epoxyzink + polyester



## TECHNISCHE KENMERKEN



### Draaiport met 1 vleugel

NOMINALE DOORGANG (m)		1,25	1,50	1,75	2,00	2,25	2,50	3,00
<b>ZELFBLOKKERENDE AANDRIJVING - INDUSTRIETERREINEN EN TERREINEN VOOR DE DIENSTENSECTOR</b>								
NOMINALE HOOGTE (m)	1,00	NIET BESCHIKBAAR Zelfblokkerende poortjes worden vaak beschadigd door gebruikers die tegen de vleugel duwen om deze te openen.			S 800 CBAC Optie: vergrendeling bij sluiting door een elektrisch slot			S 800 CBAC Vergrendeling bij sluiting door een elektrisch slot
	1,20							
	1,50							
	1,70							
	1,80							
	2,00							
	2,20							
2,50								
<b>OMKEERBARE AANDRIJVING - COLLECTIEVE TERREINEN</b>								
NOMINALE HOOGTE (m)	1,00				S 800 SBW Vergrendeling bij sluiting door een elektromagnetische sluiting voor 500 kg Optie: blokkering bij opening door een elektromagnetische sluiting voor 250 kg op een paaltje			
	1,20							
	1,50							
	1,70							
	1,80							
	2,00							
	2,20							
2,50								

### Draaiport met 2 vleugels

NOMINALE DOORGANG (m)		2,50	3,00	3,50	4,00	4,50	5,00	6,00
<b>ZELFBLOKKERENDE AANDRIJVING - INDUSTRIETERREINEN EN TERREINEN VOOR DE DIENSTENSECTOR</b>								
NOMINALE HOOGTE (m)	1,00				S 800 CBAC Optie: vergrendeling bij sluiting door een elektrische poortgrendel			S 800 CBAC Vergrendeling bij sluiting door een elektrische poortgrendel
	1,20							
	1,50							
	1,70							
	1,80							
	2,00							
	2,20							
2,50								
<b>OMKEERBARE AANDRIJVING - COLLECTIEVE TERREINEN</b>								
NOMINALE HOOGTE (m)	1,00				S 800 SBW Vergrendeling bij sluiting door een elektromagnetische sluiting voor 500 kg en een poortgrendel met veer Optie: blokkering bij opening door een elektromagnetische sluiting voor 250 kg op paaltjes			
	1,20							
	1,50							
	1,70							
	1,80							
	2,00							
	2,20							
2,50								

## OPVULLINGEN

### Vierkante en ronde spijlen myMIX®

• Vierkante spijlen van 25 x 25 mm Ø 20, 25, 30 mm • Overstaand en niet-overstaand • Recht of 45° gedraaid.  
De overstaande spijlen zijn aan de bovenkant voorzien van afdekdoppen.



**Vierkante spijlen**



**Ronde spijlen**

### Spijlenhekwerk EXALT®

• Beschikbare modellen: ORIGIN - NATURA - URBA - DELTA. Ronde spijlen met Ø 20, 25, 30 mm  
De overstaande spijlen zijn aan de bovenkant voorzien van afdekdoppen.



### Sierpaneel AXIS®

• Recht paneel, in het frame gelast. • Mazen: 200 x 50 mm - Max. afmetingen: 1 vleugel = 3 m - 2 vleugels = 6 m.



Vanwege de windbestendigheid wordt de opvulling met staalplaten niet standaard aangeboden.  
Neem contact met ons op.



## AFMETINGEN VAN PALEN

	NOMINALE DOORGANG (m)							
	1 vleugel	1,25	1,50	1,75	2,00	2,25	2,50	2,75
120 x 120 x 4						150 x 150 x 5		
2 vleugels	2,50	3,00	3,50	4,00	4,50	5,00	5,50	6,00
	120 x 120 x 4	150 x 150 x 5						

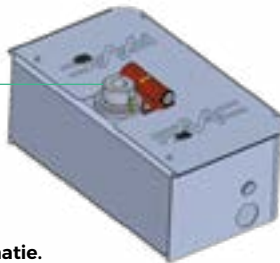
## AUTOMAAT

- Ondergrondse hydraulische aandrijving, niet zichtbaar.
- 2 soorten motorisering (zelfblokkerend S 800 CBAC en omkeerbaar S 800 SBW), afhankelijk van de locatie en de behoefte.
- Motor voor intensief gebruik, water- en stofdicht.
- Soepele, geruisloze werking.



\*Zie de paragraaf "Werkingsgarantie" in het hoofdstuk "Garantie, normen & regelgeving".

Motor in de behuizing



Raadpleeg het motoriseringsblad voor meer informatie.

## OPTIES

- Andere doorsnede van de palen.
- Hekbevestigingsbeugel.
- Gekartelde langsligger.
- Inzetstukken om de montage te vergemakkelijken voor palen.




Elektromagnetische sluiting op een paaltje



Elektrisch slot



Elektrische poortgrendel



Kast-ondersteuning



Slot met sleutels voor de kast

## ACCESSOIRES

- Elektromagnetische sluiting op een paaltje voor het openen.
- Elektrisch slot.
- Elektrische poortgrendel.
- Kastondersteuning.
- Slot met sleutels voor de kast.

### BEDIENINGSACCESSOIRES:

cf. 'TOEGANGSCONTROLE'



# Schuifpoorten voor industrieterreinen



Keuze



Makkelijk te monteren



Multifunctioneel en personaliseringsmogelijkheden



Onze schuifpoorten zijn geschikt voor alle toepassingen en verkrijgbaar in handmatige of gemotoriseerde versie. Ze passen perfect bij onze hekwerken

> Pagina 184  
Schuifpoorten ESPACE

> Pagina 186  
Schuifpoorten ALLIX®





Een handige en multifunctionele poort om de toegang tot terreinen met matig verkeer te beveiligen



## Schuifpoorten voor industrieterreinen

# ESPACE

### Logistieke en industrieterreinen



### Openbare plaatsen



### Terreinen voor de dienstensector



#### KEUZE

- Verkrijgbaar in de meest gangbare doorgangsaftmetingen, hoogtes en kleuren.

#### EENVOUDIG

- Gemakkelijk te gebruiken en bedienen.
- Voor de gemotoriseerde versie: de voorbedrading en tests worden voor verzending uitgevoerd in de fabriek.

#### BEVEILIGING

- Handmatige versie: Europees cilinderslot.
- Gemotoriseerde versie uitgerust met alle veiligheidsaccessoires voor laagspanning en laag verbruik: detectiecellen, actieve en inactieve benaderingssensoren, knipperlichten en terreinverlichting.
- Opbouwverlichting en knipperlichten met ledplaten

#### KENMERKEN



Handmatig, gemotoriseerd



Hoogtes: 1,50 m tot 2 m



Framedoorsnede: 60 x 60 mm



Doorgangen: 3 m tot 6 m



Dwarsdoorsnede van de palen: 100 x 100 mm

- Opvulling: vierkante spijlen van 25 x 25 mm, niet-overstaand, tussenafstand van 110 mm
- Geleidepaal 100 x 100 mm
- Ontvangstpaal: 100 x 100 mm

6005 Mosgroen

7016 Antracietgrijs

9010 Zuiver wit

9005 Donkerzwart

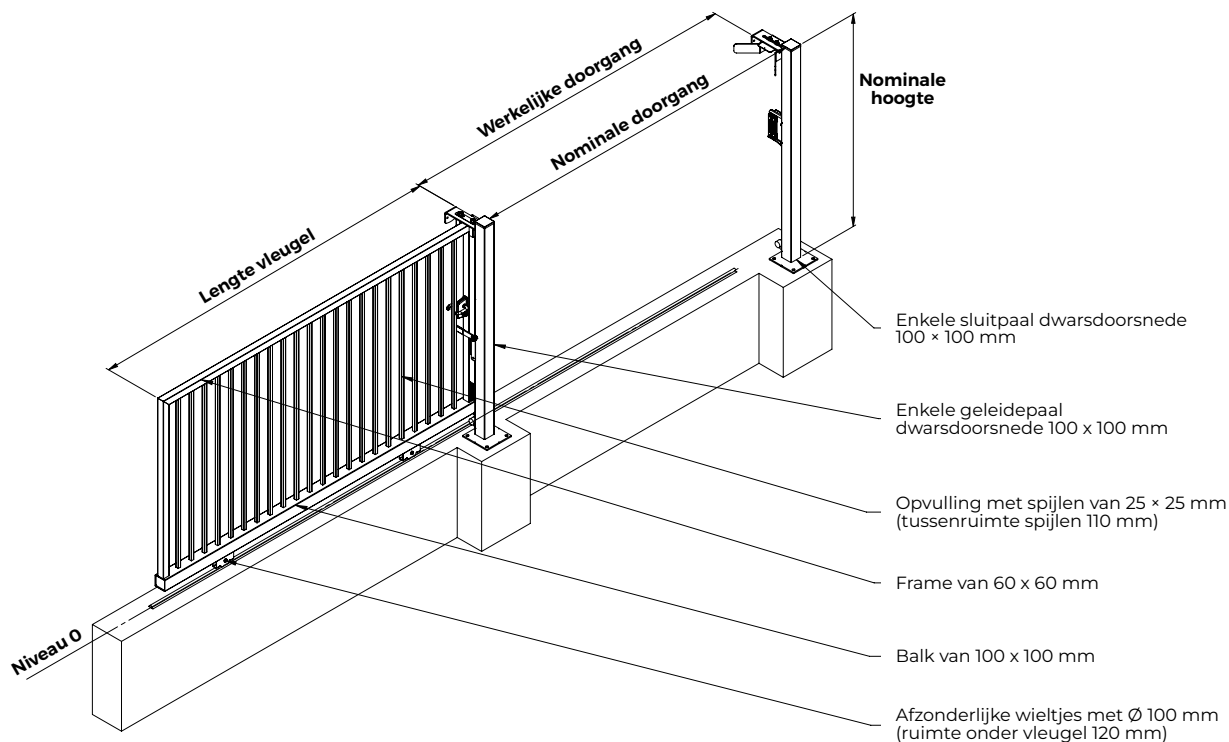
Optioneel:

- Coating 'Protect+'
- Afwerking: epoxy + polyester





## TECHNISCHE KENMERKEN



NOMINALE HOOGTE (m):	NOMINALE DOORGANG (m)	3,00	4,00	5,00	6,00
	1,50	Werkelijke doorgang (m)	2,85	3,85	4,85
1,80	Lengte handmatig vleugel (m)	3,20	4,28	5,22	6,30
2,00	Lengte gemotoriseerde vleugel (m)	3,80	4,80	5,80	6,80

## AUTOMAAT

- Verplaatsingssnelheid: 10 m per minuut.
- Lage gebruiksintensiteit, tot 60 cycli per dag.
- Ingebouwde noodaccu.
- In geval van een veiligheidsprobleem, voor noodhandelingen: sleutelbediening (optioneel) en handmatige ontkoppeling.



\*Zie de paragraaf "Werkingsgarantie" in het hoofdstuk "Garantie, normen & regelgeving".

Vraag voor meer informatie het informatieblad voor de motorisering poort ESPACE op.

## OPTIES

- Gemotoriseerde bediening.
- Montage op inzetstuk: voor buizen en elektriciteitskabels voor grond-, weg- en waterbouw.
- Hekbevestigingsbeugel.
- Grondmarkering.
- Detectiecellen voor vrachtwagens.
- Gekartelde langsligger.
- Motoriseerbaar met heugel.



Inzetstuk



Omheind vertrek



Grondmarkering



Detectiecellen voor vrachtwagens

### BEDIENINGSACCESSOIRES:

cf. 'TOEGANGSCONTROLE'



Een innovatieve en veelzijdige poort die zich aan alle eisen aanpast



## Schuifpoorten voor industrieterreinen

# ALLIX®

### Logistieke en industrieterreinen



### Openbare plaatsen



### Woon-gemeenschappen



### Terreinen voor de dienstensector



### KEUZE EN ESTHETIEK

- Veel opvoelmogelijkheden die passen bij het hekwerk.
- Een modern en bescheiden design, dankzij de geïntegreerde onderdelen.
- 2 soorten motorisering: omkeerbaar en zelfblokkerend.

### MAKKELIJK TE MONTEREN

- De voorinstellingen en de voorbedrading van de gemotoriseerde versie worden uitgevoerd in de fabriek.
- De meegeleverde betonringssjabloon doet ook dienst als montagesjabloon.

### BEVEILIGING

- Handmatige versie: Europees cilinderslot.
- Gemotoriseerde versie uitgerust met alle veiligheidsaccessoires: detectiecellen, benaderingssensoren, knipperlichten en ledterreinverlichting.
- Optioneel: een installatiekast of -zuil voor het integreren en beschermen van de motor en toegangscontroles.

### KENMERKEN



Handmatig, motoriseerbaar, gemotoriseerd



Hoogtes: 1 m tot 2,50 m



Framedoorsnede: 80 x 60 mm



Doorgangen: 3 m tot 12 m



Dwarsdoorsnede van de palen: 100 x 100 tot 150 x 150 mm

- Standaardopvullingen: vierkante spijlen van 25 x 25 mm, niet-overstaand, tussenafstand van 110 mm.
- Dwarsdoorsnede van het frame afhankelijk van de afmetingen.
- Dwarsdoorsnede van de palen afhankelijk van de afmetingen.



6005 Mosgroen



7016 Antracietgrijs



7035 Lichtgrijs



9005 Donkerzwart



9010 Zuiver wit



7030 Steengrijs

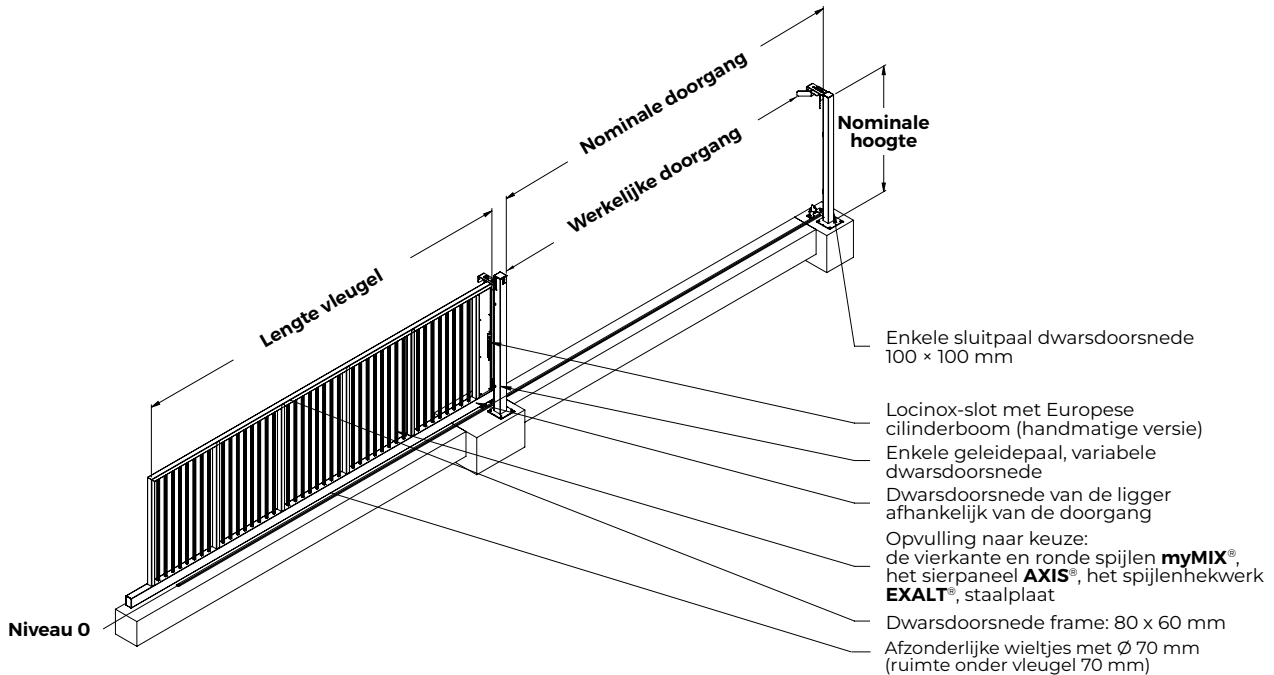


Optioneel:

- Afwerkingen met textuur en matte afwerkingen
- Coating 'Protect+'
- Thermisch verzinkt
- Afwerking epoxy + polyester



## TECHNISCHE KENMERKEN



NOMINALE DOORGANG (m)	3,00	4,00	5,00	6,00	7,00	8,00	9,00	10,00	11,00	12,00
Werkelijke doorgang	3,02	4,02	5,02	6,02	7,02	8,02	9,02	10,02	11,02	12,02
Lengte handmatige vleugel	3,46	4,41	5,35	6,43	7,51	8,46	9,40	10,48	11,29	12,51
Lengte handmatige vleugel EXALT® en Staalplaat*	4,00	5,22	5,22	6,43	7,65	8,86	10,08	11,29	11,29	12,51
Lengte gemotoriseerde vleugel	3,81	4,81	5,81	6,81	7,81	8,81	9,81	10,81	11,81	12,81
Lengte gemotoriseerde vleugel EXALT® en Staalplaat*	4,00	5,22	5,81	6,81	7,81	8,86	10,08	11,29	11,81	12,81
Balkdoorsnede (mm)	200 x 100 mm									
<b>HOOGTE (m)</b>	<b>DWARSDOORSNEDE GELEIDEPAALEN EN DIKTE (mm)</b>									
1,00										
1,20										
1,50										
1,70										
1,80										
2,00										
2,20										
2,50										

\* tot 8 meter voor staalplaten.

## OPTIES

- Opvullingen.
- Gemotoriseerde of motoriseerbare bediening.
- Andere doorsnede van de palen.
- Montage op inzetstuk: voor buizen en elektriciteitskabels voor grond-, weg- en waterbouw.
- Dubbele paal (geleidepaal of sluitpaal).
- Installatiekast (hoogte 1 m).
- Installatiezuil (in de geleidepaal geïntegreerd).
- Hekbevestigingsbeugel.
- Gekartelde langsligger.
- Grondmarkering.
- Detectiecellen voor vrachtwagens.
- Slot met mechanische code, slot met dubbele cilinder (alleen op de handbediende modellen).



Dubbele paal



Installatiekast



Installatiezuil



Omheind vertrek



Gekartelde dwarsligger



Grondmarkering



Inzetstuk

### BEDIENINGSACCESSOIRES:

cf. 'TOEGANGSCONTROLE'



## OPVULLINGEN

### Vierkant spijlenhekwerk myMIX®

- Vierkante spijlen van 25 x 25 mm.
- Overstaand of niet-overstaand.
- Recht of 45° gedraaid.
- Spijlen met rechte bovenkant.
- Verstevingsbalken van 80 x 60 mm voor de versie met overstaande spijlen.



Doorgang 6 m, hoogte 2 m – Gemotoriseerde bediening – Installatiekast optioneel.

### Spijlenhekwerk myMIX® Vlak

- Platte spijlen 50 x 10 mm.
- Overstaand\*.
- \* Let op: In dit model gaan de spijlen door de ligger.
- Verstevingsbalken van 80 x 60 mm.



Doorgang 6 m, hoogte 2 m – Gemotoriseerde bediening – Installatiekast optioneel.

### Rond spijlenhekwerk myMIX®

- Ronde spijlen met  $\varnothing$  20, 25 of 30 mm, overstaand of niet-overstaand.
- Spijlen met rechte bovenkant.
- Verstevingsbalken van 80 x 60 mm voor de versie met overstaande spijlen.



Doorgang 9 m, hoogte 2,50 m – Gemotoriseerde bediening – Installatiekast optioneel.

### Spijlenhekwerk EXALT®

- Ronde spijlen  $\varnothing$  25 mm (of vierkant 20x20 mm voor opvulling EXALT® K-ré).
- Afgestemd op alle modellen EXALT®\*
- Verstevingsbalken van 80 x 60 mm.
- \* Om technische redenen wordt opvulling Delta niet aangeboden.



Doorgang 7 m, hoogte 2 m – Handmatig.

### Sierpaneel AXIS®

- Recht paneel, in het frame gelast.
- Mazen van 200 x 50 mm.
- Dubbele horizontale draad:  $\varnothing$  6 mm.
- Verticale draad:  $\varnothing$  5 mm.



Doorgang 4,50 m, hoogte 2 m - Handmatig.

### Staalplaat

- Doorgang tot 8 m.
- Geleidepaal met variabele dwarsdoorsnede afhankelijk van de afmetingen van de poort (120 x 120 of 150 x 150 mm).
- Verstevingsbalken van 80 x 60 mm.
- Balk 200 x 100 mm.
- \* raadpleeg de productkaart.



Doorgang 5 m, hoogte 1,80 m – Gemotoriseerde bediening.



## AUTOMAAT

Intensieve automatisering (tot 70% van het gebruik).

Zonder schokken: vertraagd aan het begin en einde van de cyclus.

Er zijn 2 soorten motorisering beschikbaar:



- **OMKEERBARE motor** voor vleugel tot 1,5 ton  
 Vrijdragend: doorgang van 3 tot 8 m  
 Schuifpoort: doorgang van 3 tot 9 m  
**NIEUW:** verplaatsingssnelheid: 14 m/minuut  
 NB: de installatiezuil of -kast is verplicht.  
 → Bij een stroomstoring kan de poort met de hand worden geopend zonder sleutel (aanbevolen voor woongemeenschappen en openbare plaatsen).
- **NIET-OMKEERBARE motor (ZELFBLOKKEREND)** voor vleugel tot 1,5 ton  
 Vrijdragend: doorgang van 3 tot 8 m  
 Schuifpoort: doorgang van 3 tot 9 m  
 Verplaatsingssnelheid: 12 m/minuut  
 → Bij een stroomstoring: werkt op een noodaccu en ontgrendeling met sleutel (geschikt voor logistieke en industrieterreinen en terreinen voor de dienstensector).
- **NIET-OMKEERBARE motor (ZELFBLOKKEREND)** voor vleugel tot 3 ton  
 Vrijdragend: doorgang van 8,5 tot 10 m  
 Schuifpoort: doorgang van 9,5 tot 12 m  
 Verplaatsingssnelheid: 9 m/minuut  
 → Bij een stroomstoring: werkt op een noodaccu en ontgrendeling met sleutel (geschikt voor logistieke en industrieterreinen en terreinen voor de dienstensector).



Ingebouwd slot voor de handbediende versie.



Opgebouwde terreinverlichting en knipperlichten, leds.



Externe heugel voor de gemotoriseerde en motoriseerbare schuifpoort.



# Vrijdragende poorten voor industrieterreinen



Beveiliging, functionaliteit en esthetiek



Ze kunnen gemakkelijk worden aangepast aan een nieuwe of bestaande locatie en bieden veel gebruiksgemak

- > Pagina 192  
Vrijdragende poorten **ESPACE**
- > Pagina 194  
Vrijdragende poorten **ALLIX®**
- > Pagina 198  
Vrijdragende poorten **ALLIX®** klaar voor plaatsing
- > Pagina 200  
Vrijdragende poorten **ULYX®**







Een eenvoudige, hoogwaardige en veelzijdige poort voor middelintensief gebruik



## Vrijdragende poorten voor industrieterreinen

# ESPACE

### Logistieke en industrieterreinen



### Openbare plaatsen



### Woon-gemeenschappen



### Terreinen voor de dienstensector



### KEUZE

- Verkrijgbaar in de meest gangbare doorgangsaftmetingen, hoogtes en kleuren.

### EENVOUDIG

- Gemakkelijk te gebruiken en bedienen.
- Voor de gemotoriseerde versie: de voorbedrading en tests worden voor verzending uitgevoerd in de fabriek.

### BEVEILIGING

- Handmatige versie: Europees cilinderslot.
- Gemotoriseerde versie uitgerust met alle veiligheidsaccessoires voor laagspanning en laag verbruik: detectiecellen, actieve en inactieve benaderingssensoren, knipperlichten en terreinverlichting.
- Opbouwverlichting en knipperlichten met ladplaten.

### KENMERKEN



Handmatig, gemotoriseerd



Hoogtes: 1,50 m tot 2 m



Framedoorsnede: 60 x 60 mm



Doorgangen: 3 m tot 6 m



Dwarsdoorsnede van de palen: 120 x 120 mm

- Opvulling: vierkante spijlen van 25 x 25 mm, niet-overstaand, tussenafstand van 110 mm
- Geleidepaal van 100 x 100 mm
- Enkele sluitpaal van 100 x 100 mm

6005 Mosgroen

7016 Antracietgrijs

9010 Zuiver wit

9005 Donkerzwart

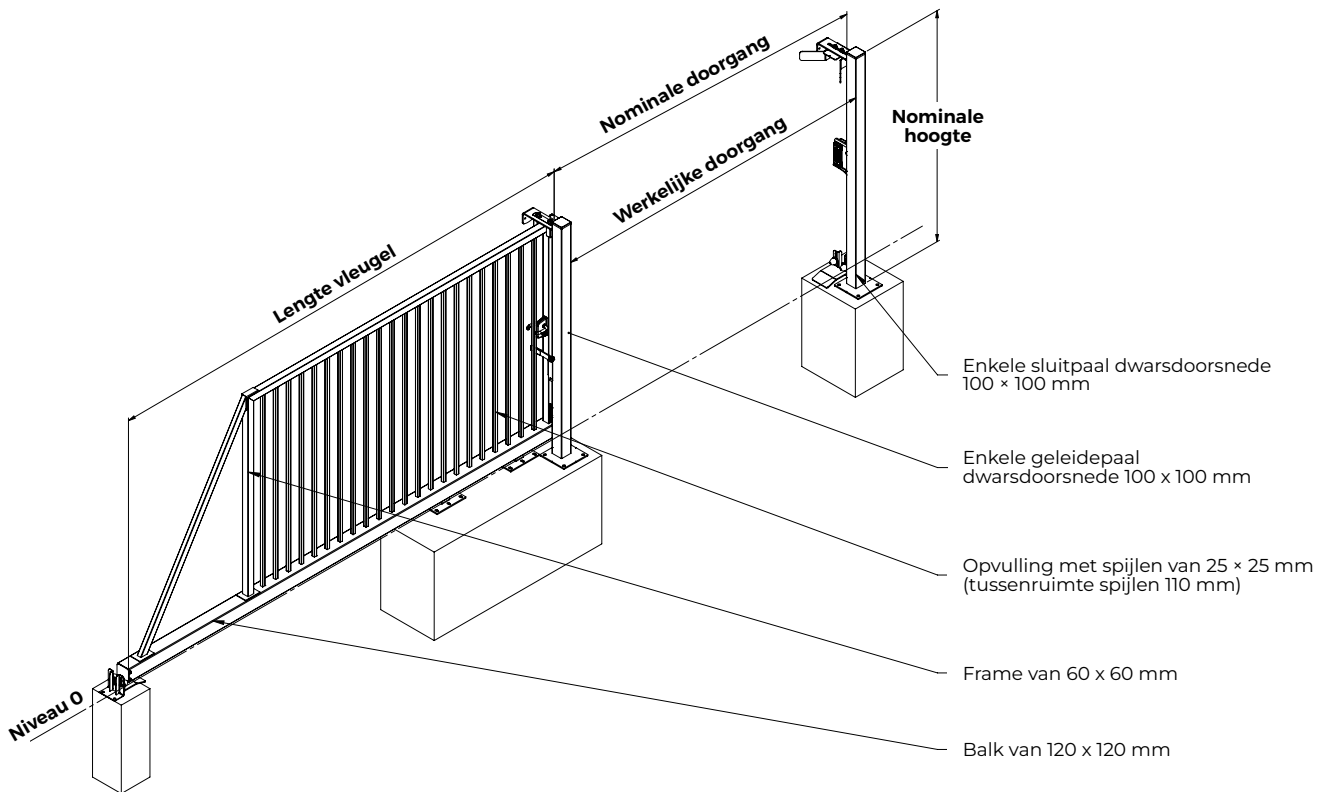
Optioneel:

- Coating 'Protect+'
- Afwerking epoxy + polyester





## TECHNISCHE KENMERKEN



<b>NOMINALE HOOGTE:</b> 1,50 m, 1,80 m, 2,00 m	<b>NOMINALE DOORGANG (m)</b>	<b>3,00</b>	<b>4,00</b>	<b>5,00</b>	<b>6,00</b>
	Werkelijke doorgang (m)	2,74	3,74	4,74	5,74
	Lengte vleugel (m)	4,48	5,58	6,98	8,38

## AUTOMAAT

- Lage gebruikintensiteit, tot 60 cycli per dag.
- Verplaatsingssnelheid: 10 m/min.
- Soepele werking (vertraagd aan het begin en einde van de cyclus).
- Ingebouwde noodaccu.
- In geval van een veiligheidsprobleem, voor noodhandelingen: sleutelbediening (optioneel) en handmatige ontkoppeling.



## BIJBEHORENDE OPTIES EN ACCESSOIRES

- Gemotoriseerde bediening.
- Hekbevestigingsbeugel.
- Grondmarkering.
- Detectiecellen voor vrachtwagens.



Omheind vertrek



Grondmarkering



Detectiecellen voor vrachtwagens

### BEDIENINGSACCESSOIRES:

cf. 'TOEGANGSCONTROLE'

\*Zie de paragraaf 'Werkingsgarantie' in het hoofdstuk 'Garantie, normen & regelgeving'.



Een innovatieve en aanpasbare poort die geschikt is voor alle toepassingen



## Vrijdragende poorten voor industrieterreinen **ALLIX®**

### Logistieke en industrieterreinen



### Openbare plaatsen



### Woon-gemeenschappen



### Terreinen voor de dienstensector



#### KEUZE EN ESTHETIEK

- Veel opvolmogelijkheden die passen bij het hekwerk.
- Poort met strakke lijnen, zonder zichtbare kabel of heugel.

#### BEVEILIGING

Bij gebruik:

- Vrije doorgang zonder rails in de grond.
- Een krachtige motor die bestand is tegen externe storingen.
- De installatiekast of -zuil is geïntegreerd in de geleidende poort en beschermt de motor en de toegangscontroles (optioneel).

Tijdens de montage:

- De heugel, die aan de binnenkant van de ligger is vastgelast, is beschermd en hoeft niet te worden afgesteld.
- Voorbedrading en tests uitgevoerd in de fabriek.
- Afstelbaar driehoekstelsysteem.

#### BEDIENINGSACCESSOIRES:

cf. 'TOEGANGSCONTROLE'

#### PLAATSIENSSERVICE:

cf. 'ONZE LEVERINGSOPLOSSINGEN'

#### KENMERKEN



Handmatig, motoriseerbaar, gemotoriseerd



Hoogtes: 1 m tot 2,50 m



Framedoorsnede: 80 x 60 mm



Doorgangen: 3 m tot 10 m



Dwarsdoorsnede van de palen: 100 x 100 mm tot 150 x 150 mm

- Standaardopvullingen: vierkante spijlen van 25 x 25 mm, niet-overstaand, tussenafstand van 110 mm
- Verstevingbalken 60 x 60 mm
- Paaldoorsnede afhankelijk van de doorgangen
- Dwarsdoorsnede van de geleidepaal afhankelijk van de opvulling en afmetingen

6005 Mosgroen

7016 Antracietgrijs

7035 Lichtgrijs

9005 Donkerzwart

9010 Zuiver wit

7030 Steengrijs

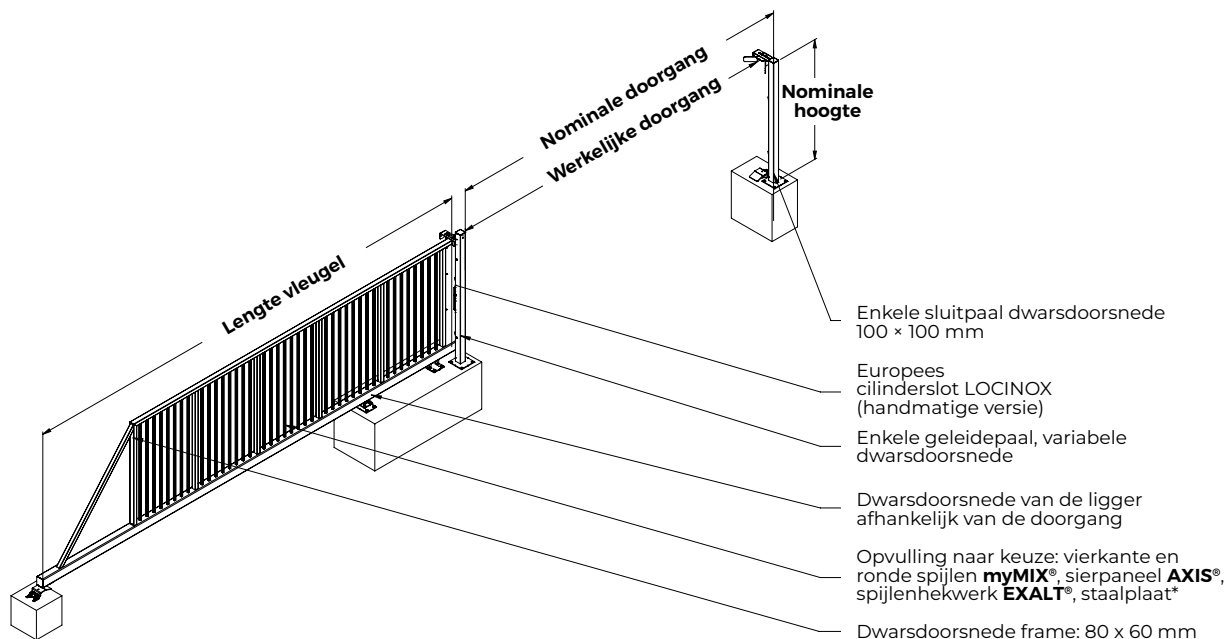


Optioneel:

- Afwerkingen met textuur en matte afwerkingen
- Coating 'Protect+'
- Thermisch verzinkt
- Afwerking epoxy + polyester



## TECHNISCHE KENMERKEN



NOMINALE DOORGANG (m)	3,00	4,00	5,00	6,00	7,00	8,00	9,00	10,00
Werkelijke doorgang (m)	3,02	4,02	5,02	6,02	7,02	8,02	9,02	10,02
Lengte vleugel (m)	4,47	5,47	6,77	8,22	9,67	10,87	12,37	14,07
Balkdoorsnede* (mm)	150 x 120 (behalve staalplaat: 220 x 160)						220 x 160	

HOOGTES (m)	DWARSDOORSNEDE GELEIDEPAALEN EN DIKTE (mm)	
1,00	100 x 100 x 3	
1,20	100 x 100 x 3	
1,50	100 x 100 x 3	
1,70	100 x 100 x 3	
1,80	120 x 120 x 3	
2,00	120 x 120 x 3	
2,20	150 x 150 x 5	
2,50	150 x 150 x 5	

## OPTIES

- Opvullingen.
- Gemotoriseerde of motoriseerbare bediening.
- Andere doorsnede van de ligger.
- Andere doorsnede van de palen.
- Dubbele paal (geleidepaal of sluitpaal).
- Installatiekast (hoogte 1 m).
- Installatiezuil (geïntegreerd in geleidepaal).
- Hekbevestigingsbeugel.
- Gekartelde langsligger.
- Grondmarkering.
- Slot met mechanische code.
- Slot met dubbele cilinder (alleen voor handbediende modellen).



Dubbele paal




Installatiekast



Installatiezuil



Gekartelde dwarsligger



Grondmarkering



## OPVULLINGEN

### Vierkant spijlenhekwerk myMIX®

- Vierkante spijlen 25 x 25 mm.
- Overstaand of niet-overstaand.
- Rechthoek of 45° gedraaid.
- Spijlen met rechte bovenkant.
- Verstevingbalken van 80 x 60 mm voor overstaande spijlen.



Doorgang 8 m, hoogte 2,50 m- Gemotoriseerde bediening.

### Spijlenhekwerk myMIX® Vlak

- Platte spijlen 50 x 10 mm.
- Overstaand\*.
- \*Let op: in dit model gaan de spijlen door de ligger.*
- Verstevingbalken van 80 x 60 mm.



Doorgang 6 m, hoogte 2 m – Gemotoriseerde bediening – Installatiekast optioneel.

### Rond spijlenhekwerk myMIX®

- Ronde spijlen  $\varnothing$  20, 25 of 30 mm.
- Overstaand of niet-overstaand.
- Spijlen met rechte bovenkant.
- Verstevingbalken van 80 x 60 mm op overstaande spijlen.
- \*Zie de productkaart of configurator voor technische schema's.*



Doorgang 6 m, hoogte 2 m- Gemotoriseerde bediening.

### Spijlenhekwerk EXALT®

- Ronde spijlen van  $\varnothing$  25 mm of vierkante van 20 x 20 mm.
- Afgestemd op alle modellen EXALT®\*.
- \*Om technische redenen wordt opvulling Delta niet aangeboden.*
- Verstevingbalken van 80 x 60 mm.



Doorgang 6 m, hoogte 2 m - Handmatig.

### Sierpaneel AXIS®

- Rechthoek paneel, in het frame gelast.
- Mazen van 200 x 50 mm.
- Dubbele horizontale draden:  $\varnothing$  6 mm.
- Verticale draad:  $\varnothing$  5 mm.



Doorgang 4 m, hoogte 1,50 m- Gemotoriseerde bediening.

### Staalplaat

- Doorgang tot 7,50 m.
- Hoogte tot 2,50 m.
- Geleidepaal met variabele dwarsdoorsnede afhankelijk van de afmetingen van de poort (120 x 120 of 150 x 150 mm).
- Verstevingbalken van 80 x 60 mm.



Doorgang 5 m, hoogte 1,80 m- Gemotoriseerde bediening.



## AUTOMAAT

Intensieve automatisering (tot 70% van het gebruik)

Zonder schokken: Vertraagd aan het begin en einde van de cyclus.

Er zijn 2 soorten motorisering beschikbaar:

- **OMKEERBARE motor** voor vleugel tot 1,5 ton  
Vrijdragend 3 tot 8 m  
Schuivend 3 tot 9 m  
Verplaatsingssnelheid: 14 m/minuut  
NB: de installatiezuil of -kast is verplicht.  
→ Bij een stroomstoring kan de poort met de hand worden geopend zonder sleutel (aanbevolen voor woongemeenschappen en openbare plaatsen).
- **NIET-OMKEERBARE motor (ZELFBLOKKEREND)** voor vleugel tot 1,5 ton  
Vrijdragend 3 tot 8 m  
Schuivend 3 tot 9 m  
Verplaatsingssnelheid: 12 m/minuut  
→ Bij een stroomstoring: werkt op een noodaccu en ontgrendeling met sleutel (geschikt voor logistieke en industrieterreinen en terreinen voor de dienstensector).
- **NIET-OMKEERBARE motor (ZELFBLOKKEREND)** voor vleugel tot 3 ton  
Vrijdragend: 8,5 tot 10 m  
Schuifpoort: 9,5 tot 12 m  
Verplaatsingssnelheid: 9 m/minuut  
→ Bij een stroomstoring: werkt op een noodaccu en ontgrendeling met sleutel (geschikt voor logistieke en industrieterreinen en terreinen voor de dienstensector).



Vraag voor meer informatie het informatieblad voor de motorisering vrijdragende poort ALLIX® op.



\*Zie de paragraaf 'Werkinggarantie' in het hoofdstuk 'Garantie, normen & regelgeving'.



Afstelbaar driehoekstelsysteem.



Dwarsdoorsnede van de ligger afhankelijk van de doorgangen.



Opgebouwde terreinverlichting en knipperlichten, leds.



Bekijk 'Hoe stel ik het driehoekstelsysteem van mijn vrijdragende poort af?'

### BEDIENINGSACCESSOIRES:

cf 'TOEGANGSCONTROLE'



Tijdbesparend  
en eenvoudige  
installatie

**NIEUW: Optie klaar voor plaatsing**

# Voor vrijdragende poort **ALLIX®**



**Logistieke en  
industrie-  
terreinen**



**Openbare  
plaatsen**



**Woon-  
gemeenschappen**



**Terreinen  
voor de  
dienstensector**



## MAKKELIJK TE MONTEREN


- Voetstukken en elementen zijn vooraf gemonteerd en klaar voor installatie.
- Bovenbuis tussen de draagwielen en geleidepaal om de plaatsing te vergemakkelijken.
- Bevestiging van de geleidepaal, draagwielen en motoraandrijving op de voetstukken voor levering en plaatsing.
- Voor de gemotoriseerde versie bieden de voetstukken ruimte voor plaatsing van de motor of installatiekast.

## SÉRÉNITÉ

- Pluggen voor verankering op de bodem bijgeleverd.
- Mogelijkheid om ook gebruik te maken van de plaatsingservice (cf. 'Onze leveringsoplossingen').



Bovenbuis al naar gelang de afmetingen van de doorgang van de poort



Voetstukken van de geleidepaal en het draagwiel



Raadpleeg pagina 195 voor de technische eigenschappen.

## OPTIES

### NIEUW: Plaatsingservice

#### BESCHIKBAAR ALS AANVULLENDE OPTIE VOOR DE VRIJDRAGENDE POORTEN AILIX®

Aanwezigheid van een gekwalificeerd bedrijf op de werf om het lossen van de poort en de bevestiging ervan te waarborgen gedurende maximaal 4 uur, zodat de installatie in alle veiligheid kan verlopen. (cf. 'onze leveringsoplossingen')





Robuust, efficiënt en veilig, ULYX® is de perfecte bescherming voor grote toegangszones



## Vrijdragende poorten voor industrieterreinen **ULYX®**

### Logistieke en industrieterreinen



### Openbare plaatsen



### Woon-gemeenschappen



#### WEERSTAND EN PRESTATIE

- Solide frame met een verzorgde afwerking.
- Robuuste motor voor intensief gebruik.
- Soepele, geruisloze werking.
- Aandrijfsysteem met stalen tandheugel.

#### SERENITEIT

- Geleidepaal uit één stuk, met installatiezuil, motorondersteuning en draagwielen voor optimale plaatsing.
- Uniek voetstuk voor dubbele ontvangstpaal.
- Vanaf een doorgang van 11 m wordt de poort in 2 delen geleverd voor veilig transport en hantering.

#### VEILIGHEID EN DISCRETIE

- Automaat in de zuil gebouwd om onjuist gebruik, blootstelling aan de weersomstandigheden en vandalisme te voorkomen.
- 3 sets cellen voor een nog hoger beveiligingsniveau.

#### BETROUWBAARHEID EN EENVOUDIGE INGEBRUIKSTELLING

- Onderdelen in de fabriek bekabeld en getest.
- Eenvoudige bekabeling: de motor en de bedieningslogica zijn gecentraliseerd.
- Unieke plug-en-play-aansluiting die het risico op fouten beperkt.

#### KENMERKEN



Gemotoriseerd



Hoogtes: 1,80 m tot 2,50 m



Dwarsdoorsnede frame: 80 x 60 mm



Doorgangen: 6 m tot 16 m



Dwarsdoorsnede van de palen: 100 x 100 mm tot 150 x 150 mm

- Opvulling: vierkante spijlen van 25 x 25 mm
- Verstevingingbalken 120 x 120 mm
- Ruimte onder vleugel: 130 mm
- Dwarsdoorsnede van de geleidepaal afhankelijk van de opvulling en afmetingen

6005 Mosgroen

7016 Antracietgrijs

7035 Lichtgrijs

9005 Donkerzwart

9010 Zuiver wit

7030 Steengrijs



Optioneel:

- Afwerkingen met textuur en matte afwerkingen
- Coating 'Protect+'
- Thermisch verzinkt
- Afwerking epoxy + polyester

#### BEDIENINGACCESSOIRES:

cf. 'TOEGANGSCONTROLE'



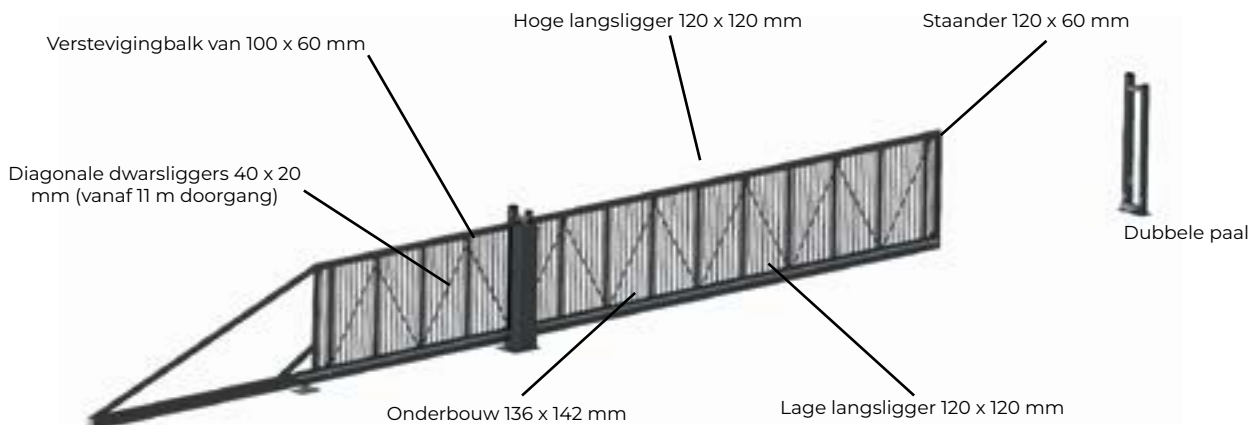


## MOTOR

- Snelheid openen en sluiten: 16 m/min.
- Driefasige motor, geschikt voor intensief gebruik.
- Vertraagd aan het begin en einde van de cyclus voor werking zonder schokken.
- Geruisloze werking.
- Handige, ergonomische ontkoppeling.
- Motor ingebouwd in de installatiezuil.



## TECHNISCHE KENMERKEN



NOMINALE HOOGTE (M) 1,80 2,00 2,20 2,50	NOMINALE DOORGANG (m)	6,00	7,00	8,00	9,00	10,00	11,00	12,00	13,00	14,00	15,00	16,00
	Werkelijke doorgang (m)	6,02	7,02	8,02	9,02	10,02	11,02	12,02	13,02	14,02	15,02	16,02
	Lengte vleugel (m)	8,40	9,85	11,05	12,58	13,38	15,78	17,08	18,38	19,68	21,23	22,73
	Doorgang tussen sokkels (m)	5,90	6,90	7,90	8,90	9,90	10,90	11,90	12,90	13,90	14,90	15,90

<b>BALKDOORSNEDE*</b>	ONDERBOUW 136 x 142 MM + LAGE LANGSLIGGER 120 x 120 MM											
<b>FRAMEDOORSNEDE (MM)</b>	HOGE LANGSLIGGER 120 x 120 – STAANDERS 120 x 60 MM - VERSTEVIGINGBALKEN 100 x 60 MM											
<b>PAALDOORSNEDEN</b>												
<b>NOMINALE DOORGANG</b>	6,00	7,00	8,00	9,00	10,00	11,00	12,00	13,00	14,00	15,00	16,00	
<b>GELEIDEPAAAL</b>	120 x 120 mm						150 x 150 mm					
<b>ONTVANGSTPAAL</b>	120 x 120 mm						150 x 150 mm					
<b>SECUNDAIRE ONTVANGSTPAAL</b>	120 x 120 mm											

\*Voor betere mechanische stevigheid van het paneel bestaat de balk uit een op de onderbouw gelaste lage langsligger over de hele lengte, aan beide kanten.



# Slagbomen en tourniquets



Compleet assortiment voor alle toepassingen



Met deze oplossingen kunt u de toegang tot uw locatie beveiligen en de bezoekersstroom controleren.

In combinatie met de poorten en hekwerken bieden de slagbomen en tourniquets een complete oplossing omtrekbeveiliging.

- > Pagina 204  
Slagbomen
- > Pagina 208  
Tourniquets FLUXI®







**“**  
Een compleet assortiment dat geschikt is voor alle soorten terreinen

GARANTIE OP ONDERDELEN  
**2 JAAR**  
OP ALLE OORSPRONKELIJKE MATERIELEN, DAT ANTIBORSTEL DEFECT IS

**DIRICKX CONTRACT**  
**2 TOT 5 JAAR**  
ONDERHOUDSCONTRACT

**DIRICKX SLAGBOOM**  
INBEDRIJFSTELLING

# Slagbomen

**Logistieke en industrieterreinen**



**Risicoterreinen**



**Woongemeenschappen**



**Openbare plaatsen**



**Terreinen voor de dienstensector**



- KEUZE**
- 3 verschillende modellen voor alle soorten terreinen.
  - Aanpasbare opties en accessoires afhankelijk van de behoeften en de omgeving (toegangscontrole, ultrasone detector, knikarm of inklapbare arm, led-verlichting...).

- BEVEILIGING**
- Hulpinrichting met 10 slagen met startblokkering.
  - Antivandalisme (modellen MCS51 en MCS58).

- SERENITEIT**
- Voormontage en tests in de fabriek voorafgaand aan verzending (inclusief accessoires en opties).
  - Gemakkelijk te plaatsen.

- ROBUUST**
- Boom in aluminium 2,5 mm.
  - Aandrijfsysteem 0,37 kW.
  - 30 miljoen cycli.
  - Geïntegreerde compressieveer (3 miljoen bewegingen).
  - Garantie tot 5 jaar met onderhoudscontract




- KENMERKEN**
- Automaat
  - Aantal cycli per dag: 15.000
  - Verkeer: intensief
  - Plaatsing van de boom: rechts / links Midden

Huizing en deksel  
7016 Antracietgrijs

Optioneel:  
• Afwerkingen met textuur en matte afwerkingen





Ontworpen voor doorlopend, intensief gebruik

GARANTIE OP ONDERDELEN  
**2 JAAR**  
OP ALLE ONSPRONKELIJKE MATERIELEN DIE ANTWOORDBAAR DEFECT IS.

**DIRICKX CONTRACT**  
**2 TOT 5 JAAR**  
ONDERHOUDSCONTRACT

**DIRICKX SLAGBOOM**  
INBEDRIJFSTELLING

## Slagbomen MOS23

Woon-gemeenschappen



Openbare plaatsen



Terreinen voor de dienstensector



### MODULARITEIT EN EENVOUD

- Er zijn veel opties beschikbaar: aanwezigheidsmelders, signalering, ledverlichting...
- Weinig onderhoud.

### KENMERKEN

- Inductieve, contactloze sensoren voor instelling van de boom.
- Mogelijkheid om bij te werken tot de gewenste afmeting (met tussenruimtes van 500 mm).
- Vergrendeling van de boom met een hendel, in de huizing.

### SERENITEIT

- Geïntegreerde microcontroller en slagboom voorzien van een magnetische veiligheidsonderbreker van de motor: kan worden aangesloten op andere systemen voor gebouwbeheer of op domoticasystemen.

### KENMERKEN



Automaat



Verkeer: intensief



Aantal cycli per dag: 15.000



Plaatsing van de boom: rechts / links Midden

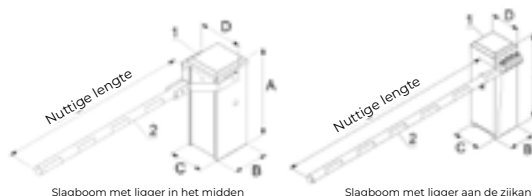


Doorgangen: 3 m tot 6 m

ELEMENTEN	ONDERDELEN	LEGENDA	AFMETINGEN
1	Huizing	A	Hoogte 1.040 mm
		B	320 mm
		C	350 mm
		D	Nuttige breedte (inclusief de boomhouders): 460 mm
2	Aluminium boom		Rond ø 80 mm
	Lengte van de boom		2,80 m tot 5,80 m
	Nuttige lengte		3 m tot 6 m

### OPTIES

- Signalering met panelen en verlichting.
- Lokale bedieningsapparaten: brandweerkast met drukknop.
- SAS-werking of master/slave.
- Radio-ontvanger.
- Toegangscontrole: kaartlezer, gecodeerd toetsenbord...
- Maritieme bescherming C5.
- Voorziening voor het verwijderen van de scharnieren (ligger alleen rechts of links).
- Afstelbare houder of afstelbare pendelsteun (verplicht vanaf 4 m).
- Knikarm of inklapbare arm (tot 4 m).
- Ledverlichting.



Slagboom met ligger in het midden

Slagboom met ligger aan de zijkant



**”**  
Geschikt voor terreinen met strenge veiligheidseisen

GARANTIE OP ONDERDELEN  
**2 JAAR**  
OP ALLE OORSPRONKELIJKE ONDERDELEN VAN HANTOEGEBARE REEKT 12

**DIRICKX CONTRACT**  
**2 TOT 5 JAAR**  
ONDERHOUDSCONTRACT

**DIRICKX SLAGBOOM**  
INBEDRIJFSTELLING

## Slagbomen MCS51

### BEVEILIGING

- Ontworpen voor locaties die blootstaan aan kwaadwilligheid en vandalisme.
- Reflecterende stroken ter weerszijden van de boom.
- Activering voor noodgevallen toegankelijk via de toegangspoort aan de voorkant van de huizing.
- Opties en accessoires voor maatoplossingen: gearticuleerd paneel onderaan en spijkermat, voorziening voor het verwijderen van de scharnieren, bedieningselementen en connectiviteit...

### KENMERKEN

- Inductieve, contactloze sensoren voor instelling van de boom.
- Lengte op maat (met tussenruimtes van 100 mm).
- Vergrendeling van de boom met een hendel, in de huizing.

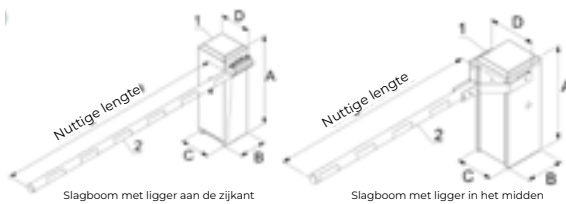
### DE PRODUCTVOORDELEN

- Antivandalisme.
- Versterkte ronde aluminium boom met reflecterende stroken ter weerszijden.

### KENMERKEN

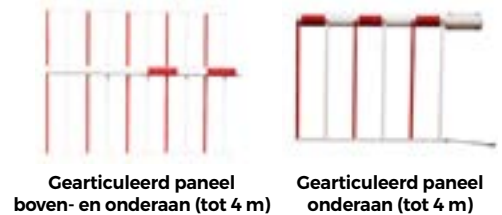
- Automaat**
- Verkeer: intensief**
- Aantal cycli per dag: 15.000**
- Plaatsing van de boom: rechts / links Midden**
- Antivandalisme**
- Doorgangen: 3 m tot 6 m**

ELEMENTEN	ONDERDELEN	LEGENDA	AFMETINGEN
1	Huizing	A	Hoogte 1.010 mm
		B	410 mm
		C	400 mm
		D	Nuttige breedte (inclusief de boomhouders): 600 mm
2	Aluminium boom		Rond Ø 84 mm
	Lengte van de boom		Van 2,80 tot 5,80 m
	Nuttige lengte		Van 3 tot 6 m



### OPTIES

- Signalering met panelen en verlichting.
- Lokale bedieningsapparaten: brandweerkast met drukknop.
- SAS-werking of master/slave.
- Radio-ontvanger.
- Toegangscontrole: kaartlezer, gecodeerd toetsenbord...
- Maritieme bescherming C5.
- Voorziening voor het verwijderen van de scharnieren (ligger alleen rechts of links).





“  
Ontworpen voor grote doorgangen voor voertuigen

# Slagbomen MCS58

GARANTIE OP ONDERDELEN  
**2 JAAR**  
OP ALLE OORSPRONGELIJKE ONDERDELEN, NIET INBEGRIJPEND VERVALSDELEN

**DIRICKX CONTRACT**  
**2 TOT 5 JAAR**  
ONDERHOUDSCONTRACT

**DIRICKX SLAGBOOM**  
INBEDRIJFSTELLING

**Logistieke en industrieterreinen**



**Risicoterreinen**



**Woon-gemeenschappen**



**Openbare plaatsen**



**Terreinen voor de dienstensector**



**BEVEILIGING**

- Ontworpen voor locaties met grote doorgangen voor voertuigen.
- Reflecterende stroken ter weerszijden van de boom.
- Activering voor noodgevallen toegankelijk via de toegangspoort aan de voorkant van de huizing.
- Opties en accessoires voor maatoplossingen: gearticuleerd paneel onderaan en spijkermat, bedieningselementen en connectiviteit...

**KENMERKEN**

- Inductieve, contactloze sensoren voor instelling van de boom.
- Mogelijkheid om de boom bij te werken tot de gewenste afmeting (met tussenruimten van 100 mm).
- Vergrendeling van de boom met een hendel, in de huizing.
- Spankabel boven de boom (lengte tussen 7 en 9 m) en erboven en eronder (vanaf 9 m).

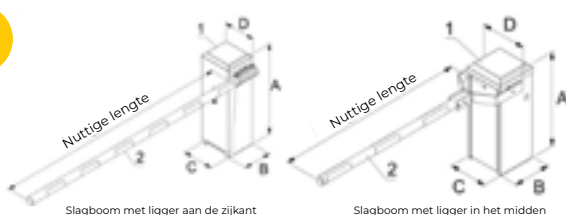
**KENMERKEN**

- Automaat
- Verkeer: intensief
- Aantal cycli per dag: 15.000
- Plaatsing van de boom: rechts / links Midden
- Antivandalisme
- Doorgangen: 3 m tot 12 m

**DE PRODUCTVOORDELEN**

- Versterkte ronde aluminium boom met reflecterende stroken ter weerszijden.

ELEMENTEN	ONDERDELEN	LEGENDA	AFMETINGEN
1	Huizing	A	Hoogte 1.100 mm
		B	440 mm
		C	450 mm
		D	Nuttige breedte (inclusief de boomhouders): 600 mm
2	Aluminium boom		Rond ø 90 mm
	Lengte van de boom		2,80 m tot 11,80 m
	Nuttige lengte		3 m tot 12 m



**OPTIES**

- Signalering met panelen en verlichting.
- Lokale bedieningsapparaten: brandweerkast met drukknop.
- SAS-werking of master/slave.
- Radio-ontvanger.
- Toegangscontrole: kaartlezer, gecodeerd toetsenbord...
- Maritieme bescherming C5.



Gearticuleerd paneel boven- en onderaan (tot 4 m)



Gearticuleerd paneel onderaan (tot 4 m)



Afstelbare houder of afstelbare pendelsteun (verplicht vanaf 4 m)



Knikarm of inklapbare arm (tot 4 m)



Ledverlichting



Laserdetector



Draaivoet



Voor het beheren en controleren van voetgangersstromen met één doorgang. Alleen aan geautoriseerde personen wordt toegang verleend

GARANTIE OP ONDERDELEN  
**2 JAAR**  
OP ALLE DOORSPRONKELIJKE MATERIELEN, OPZIT AAN TOONBAAR DEFECTIS

 **DIRICKX CONTRACT**  
**2 TOT 5 JAAR**  
ONDERHOUDSCONTRACT

**DIRICKX ANTIROEST GARANTIE**  
**10 JAAR**  
VERZINKT

**DIRICKX ANTIROEST GARANTIE PROTECT+**

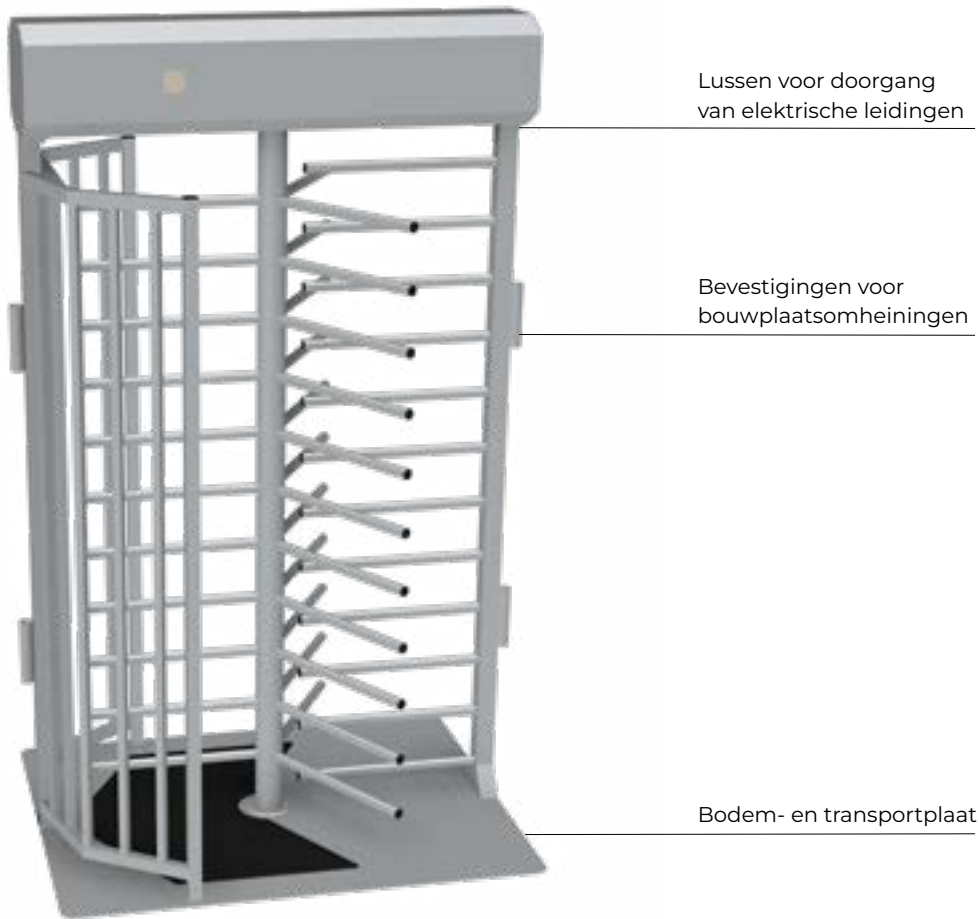
## Tourniquets **FLUXI®**

**EEN GROOT, ROBUUST EN HOOGWAARDIG ASSORTIMENT.**

**5 TOURNIQUETMODELLEN:**

- **Fluxi mobile**  
Een tijdelijke en tussen locaties verplaatsbare beveiligingsoplossing.
- **Fluxi enkel**  
Een praktische en hoogwaardige tourniquet.
- **Fluxi dubbel**  
Een tourniquet met dubbele toegang om de drukke voetgangersstromen onder controle te houden.
- **Fluxi comfort + fietsers**  
Een tourniquet die geschikt is voor voetgangers en fietsers.
- **Fluxi comfort voor rolstoelgebruikers**  
Een tourniquet met geïntegreerd poortje om toegang te verlenen aan rolstoelgebruikers.





Deze tourniquet is geschikt als tijdelijke beveiligingsoplossing

Logistieke en industrieterreinen



Mobiele oplossing



## Enkele tourniquet FLUXI® mobile

### VEILIGE TOEGANG

- Ingang en uitgang omkeerbaar.
- Een betrouwbaar en robuust vergrendelingsmechanisme dat lang meegaat.

### MAKKELIJK TE PLAATSEN

- Geleverd op een stalen voetstuk (1.200 × 1.500 mm).

### GEBRUIKSCOMFORT

- Verlichting met geïntegreerde schemersensor.

### WERKING

- Programmeerbaar logic control-systeem.
- Toegangscontrole in beide richtingen.
- Vergrendeling via elektromagneten, geveerd raamechanisme.
- Informatie om gebruikers tegen te houden/door te laten.
- Vrije doorgang naar buiten en geblokkeerde toegang bij stroomuitval.

TOTALE HOOGTE	2.538 mm
DOORGANGSHOOGTE	2.210 mm
TOTALE BREEDTE	1.500 mm
DOORGANGSBREEDTE	650 mm
DIEPTE	1.200 mm
GEWICHT	305 kg
VOCHTGEHALTE	10-80%
ARM	3 x 120°
STRUCTUUR	Warm verzinkt staal
ROTOR EN BEHUIZING	Verzinkt staal
VOEDING	230 V-50 Hz eenfasig
OMGEVING	-25 °C / +50 °C
BESCHERMING	IP 40

### KENMERKEN



Handmatig



Doorgang: 0,58 m



10-20 doorgangen / min.



Benodigde ruimte: 1,50 m



3 armen

- Structuur: warm verzinkt staal.
- Rotor: stangen met een diameter van 30 mm van verzinkt staal die onderaan op een lager rusten.
- Behuizing: van inox met Europese cilinder, bevat het logic control-systeem en het bedieningsmechanisme.

Verzinkt



Deze tourniquet zorgt voor een vlotte doorstroming en optimaal comfort

Logistieke en industrieterreinen



Terreinen voor de dienstensector



Risicoterreinen



## Tourniquet FLUXI® enkel

### VEILIGE TOEGANG

- Te gebruiken als ingang, uitgang of beide.
- Een betrouwbaar en robuust vergrendelingsmechanisme dat lang meegaat.

### GEBRUIKSCOMFORT

- Dak van polycarbonaat met optionele lichtdoorlatendheid (optioneel).
- Verlichting met geïntegreerde schemersensor voor meer comfort.
- Geschikt voor intensief gebruik.

### MAKKELIJK TE PLAATSEN

- Voorbedrading van de voeding en bediening onderaan.
- Geleverd op een chassis dat als sjabloon kan dienen.

### WERKING

- Programmeerbaar logic control-systeem.
- Toegangscontrole in beide richtingen.
- Melding van doorgangsinformatie mogelijk voor gebruik door een toezichtstelsel.
- Informatie om gebruikers tegen te houden/door te laten (rood kruis/groene pijl).
- Vrije doorgang naar buiten en geblokkeerde toegang bij stroomuitval.

### KENMERKEN

- Structuur: zwaar verzinkt staal, polyester verf.
- Rotor: inox stangen met een diameter van 40 mm die onderaan op een lager rusten.
- Behuizing: van inox met Europese cilinder, bevat het logic control-systeem en het bedieningsmechanisme.



Automaat



10-20 doorgangen / min.



3 armen / 4 armen



Doorgang: 0,68 m



Benodigde ruimte: 1,50 m

6005 Mosgroen

7016 Antracietgrijs

9005 Donkerzwart

9010 Zuiver wit

TOTALE HOOGTE	2.529 mm
DOORGANGSHOOGTE	2.210 mm
TOTALE BREEDTE	1.503 mm
DOORGANGSBREEDTE	680 mm
DIEPTE	1.260 mm
GEWICHT	240 kg
VOCHTGEHALTE	10-80%
ARM	3 x 120°
STRUCTUUR	Warm verzinkt staal en RAL-kleur van de tourniquet
ROTOR EN BEHUIZING	Inox
VOEDING	230 V-50 Hz eenfasig - 250 W
OMGEVING	-25 °C / +50 °C
BESCHERMING	IP 40



Deze  
tourniquet  
zorgt voor  
een vlotte  
doorstroming  
en optimaal  
comfort

Logistieke en  
industrie-  
terreinen



Terreinen  
voor de  
dienstensector



Risico-  
terreinen



## Tourniquet FLUXI® dubbel

### VEILIGE TOEGANG

- Ontworpen voor risicoterreinen met veel gebruikers.
- Te gebruiken als ingang, uitgang of beide.
- Een betrouwbaar en robuust vergrendelingsmechanisme dat lang meegaat.

### GEBRUIKSCOMFORT

- Dak van polycarbonaat met optionele lichtdoorlatendheid (optioneel).
- Verlichting met geïntegreerde schemersensor voor meer comfort.
- Geschikt voor intensief gebruik.

### MAKKELIJK TE PLAATSEN

- Voorbedrading van de voeding en bediening onderaan.
- Geleverd op een chassis dat als sjabloon kan dienen.

### WERKING

- Programmeerbaar logic control-systeem.
- Toegangscontrole in beide richtingen.
- Melding van doorgangsinformatie mogelijk voor gebruik door een toezichtstelsel.
- Informatie om gebruikers tegen te houden/door te laten (rood kruis/groene pijl).
- Vrije doorgang naar buiten en geblokkeerde toegang bij stroomuitval.

### KENMERKEN

- Structuur: warm verzinkt staal.
- Rotor: inox stangen met een diameter van 40 mm die onderaan op een lager rusten.
- Behuizing: van inox met Europese cilinder, bevat het logic control-systeem en het bedieningsmechanisme.



Automaat



Doorgang:  
0,68 m



20-30  
doorgangen / min.



Benodigde  
ruimte: 2,30 m



3 armen / 4 armen

6005  
Mosgroen

7016  
Antracietgrijs

9005  
Donkerzwart

9010  
Zuiver wit

TOTALE HOOGTE	2.529 mm
DOORGANGSHOOGTE	2.210 mm
TOTALE BREEDTE	2.303 mm
DOORGANGSBREEDTE	2 x 680 mm
DIEPTE	1.370 mm
GEWICHT	320 kg
VOCHTGEHALTE	10 - 80 %
ARM	3 x 120°
STRUCTUUR	Warm verzinkt staal en RAL-kleur van de tourniquet
ROTOR EN BEHUIZING	Inox
VOEDING	230 V - 50 Hz eenfasig - 250 W
OMGEVING	-25 °C / +50 °C
BESCHERMING	IP 40



De tourniquet laat voetgangers en tweewielers op een vlotte en comfortabele manier door

Logistieke en industrieterreinen



Terreinen voor de dienstensector



Risicoterreinen



## Tourniquet FLUXI® comfort en fietsers

### VEILIGE TOEGANG

- Te gebruiken als ingang, uitgang of beide.
- Een betrouwbaar en robuust vergrendelingsmechanisme dat lang meegaat.

### MAKKELIJK TE PLAATSEN

- Verlichting met geïntegreerde schemersensor voor meer comfort.
- Voorbedrading van de voeding en bediening onderaan.
- Geleverd op een chassis dat als sjabloon kan dienen.

### VLOTTE DOORSTROMING

- Geschikt voor intensief gebruik.

### WERKING

- Programmeerbaar logic control-systeem.
- Toegangscontrole in beide richtingen.
- Melding van doorgangsinformatie mogelijk voor gebruik door een toezichtstelsel.
- Informatie om gebruikers tegen te houden/door te laten (rood kruis/groene pijl).
- Vrije doorgang naar buiten en geblokkeerde toegang bij stroomuitval.

### KENMERKEN

- Structuur: zwaar verzinkt staal, polyesterverf.
- Rotor: inox stangen met een diameter van 40 mm die onderaan op een lager rusten.
- Behuizing: van inox met Europese cilinder, bevat het logic control-systeem en het bedieningsmechanisme.



Automaat



10-20 doorgangen / min.



3 armen / 4 armen



Doorgang: 0,68 m



Benodigde ruimte: 2,35 m

6005 Mosgroen	7016 Antracietgrijs
9005 Donkerzwart	9010 Zuiver wit

TOTALE HOOGTE	2.530 mm
DOORGANGSHOOGTE	2.210 mm
TOTALE BREEDTE	2.352 mm
DOORGANGSBREEDTE	Voetgangers: 680 mm
	Fietsers: 650 mm
DIEPTE	1.260 mm
GEWICHT	320 kg
VOCHTGEHALTE	10-80%
ARM	3 x 120°
STRUCTUUR	Warm verzinkt staal en RAL-kleur van de tourniquet
ROTOR EN BEHUIZING	Inox
VOEDING	230 V - 50 Hz eenfasig - 250 W
OMGEVING	-25 °C / +50 °C
BESCHERMING	IP 40



Deze tourniquet biedt een brede en beveiligde doorgang voor rolstoelgebruikers

Logistieke en industrieterreinen



Terreinen voor de dienstensector



Risicoterreinen



## Tourniquet FLUXI® voor rolstoelgebruikers

### VEILIGE TOEGANG

- Te gebruiken als ingang, uitgang of beide.
- Een betrouwbaar en robuust vergrendelingsmechanisme dat lang meegaat.

### GEBRUIKSVRIENDELIJK

- Verlichting met geïntegreerde schemersensor voor meer comfort.
- Voorbedrading van de voeding en bediening onderaan.
- Geleverd op een chassis dat als sjabloon kan dienen.

### VLOTTE DOORSTROMING

- Geschikt voor intensief gebruik.

### WERKING

- Programmeerbaar logic control-systeem.
- Toegangscontrole in beide richtingen.
- Melding van doorgangsinformatie mogelijk voor gebruik door een toezichtstelsel.
- Informatie om gebruikers tegen te houden/door te laten (rood kruis/groene pijl).
- Vrije doorgang naar buiten en geblokkeerde toegang bij stroomuitval.

### KENMERKEN

- Structuur: zwaar verzinkt staal, polyesterverf.
- Rotor: inox stangen met een diameter van 40 mm die onderaan op een lager rusten.
- Behuizing: van inox met Europese cilinder, bevat het logic control-systeem en het bedieningsmechanisme.



Automaat



10-20 doorgangen / min.



3 armen / 4 armen



Doorgang: 0,68 m



Benodigde ruimte: 3,37 m

6005 Mosgroen

7016 Antracietgrijs

9005 Donkerzwart

9010 Zuiver wit

TOTALE HOOGTE	2.384 mm
DOORGANGSHOOGTE	2.003 mm
TOTALE BREEDTE	3.370 mm
DOORGANGSBREEDTE	1.270 mm
DIEPTE	1.782 mm
GEWICHT	405 kg
VOCHTGEHALTE	10-80%
ARM	3 x 120°
STRUCTUUR	Warm verzinkt staal en RAL-kleur van de tourniquet
ROTOR EN BEHUIZING	Inox
VOEDING	230 V - 50 Hz eenfasig - 250 W
OMGEVING	-25 °C / +50 °C
BESCHERMING	IP 40



# Beveiligingsoplossingen



Hoogwaardige beveiliging




Complete oplossingen voor de beveiliging van gebruikers en om te voldoen aan de eisen van locaties met een hoog beschermingsniveau.

- > Pagina 216  
Speedgate SPEEDIX
- > Pagina 218  
Palen en panelen ATLAS
- > Pagina 220  
Opstanden
- > Pagina 222  
Anti-rambeveiliging
- > Pagina 224  
Aanvullende beveiligingsproducten
- > Pagina 226  
Beschermpanelen FIX







Poort met scharnierende vleugels. Plaatsbesparend en opent snel.



## Speedgate **SPEEDIX**

**Logistieke en industrieterreinen**



**Openbare plaatsen**



**Terreinen voor de dienstensector**



**Risicoterreinen**



### SNELHEID EN INTENSIEF GEBRUIK

- Het openen en sluiten verloopt zeer snel: gemiddeld 1 m per seconde.

### PLAATSBE SPAREND

- Optimale doorgangsbreedte: wanneer de poort open staat, verdwijnen de vleugels achter de palen.
- Zonder geleidende rails of teruglagelementen in de grond.

### BEVEILIGING

- Robuuste structuur en accessoires (geleidende armen, scharnieren) die gegarandeerd blijven werken, zelfs na verloop van tijd.
- Een elektromagneet van 540 kg beveiligd het sluitsysteem.
- De poort is getest onder extreme weersomstandigheden.
- Windbestendigheid: klasse 4 voor doorgangen tot 6 m (klasse 2 voor bredere doorgangen).

### MAKKELIJK TE PLAATSEN

- Hoogwaardige accessoires die gemonteerd en bedraad worden geleverd.
- Zodra de fundering gelegd is, kan de poort in 3 uur worden geplaatst.
- De controle-eenheid biedt de mogelijkheid om verschillende toegangscontrolesystemen te integreren.

### KENMERKEN

- Opvulling: vierkante spijlen, niet-overstaand, tussenafstand van 100 mm
- Variabele framedoorsnede
- Warm verzinkt staal (EN ISO1461)
- Aluminium vleugels



Poort met scharnierende vleugels.



Gemotoriseerd



Doorgangen: 4 m tot 12 m



Paaldoorsnede: 160 x 160 mm of 200 x 200 mm, op voetstuk



Hoogtes: 2,10 m / 2,40 m / 2,50 m

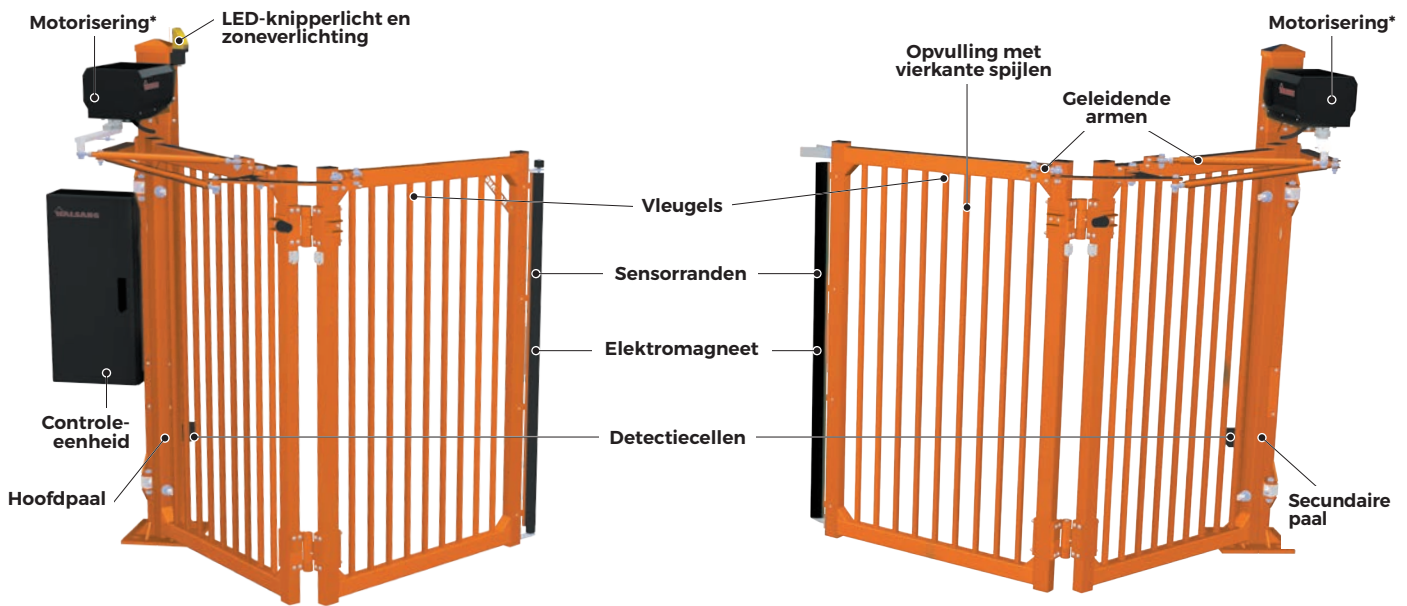
### AANPASSINGSVERMOGEN EN FLEXIBILITEIT

- Poort met 1 vleugel of 2 vleugels.
- De 2 vleugels kunnen onafhankelijk van elkaar bewegen.
- Met name geschikt voor logistieke platformen, vrachtzones, strafrechtelijke instellingen, ambassades, militaire terreinen, maar ook voor overheidsgebouwen en terreinen die minder risicohoudend zijn en waar er geen ruimte is voor een traditionele poort.

6005 Mosgroen	7016 Antracietgrijs	7035 Lichtgrijs
9005 Donkerzwart	9010 Zuiver wit	7030 Steengrijs



## TECHNISCHE KENMERKEN



\* Ook verkrijgbaar met motorisering die in de paal is geïntegreerd

MOTORISERING	VLEUGELS	PALEN	DOORGANG (m)	AFMETINGEN PALEN (mm)	FRAME (mm)	VERSTEVIJINGBALK (mm)	OPVULLING (mm)
Standaard	Aluminium	Warm verzinkt	4	160 x 160 x 5	80 x 60 x 2	-	25 x 25
			5				
			6				
Medium			7	200 x 200 x 5	80 x 60 x 3		
			8				
			9				
Zwaar			10	100 x 100 x 4	80 x 80 x 4	30 x 30	
			11				
			12				

### INCLUSIEF

- 2 sensorranden.
- 2 sets detectiecellen (lichte bedrijfswagens en vrachtwagens).
- 1 oranje LED-knipperlicht.
- 1 zoneverlichting.
- 1 elektromagneet in het midden van de vleugel.

### BEDIENINGS-ACCESSOIRES:

cf. 'aanvullende apparatuur'

### AUTOMAAT



- 3 motoren, afhankelijk van de doorgang.
- 3-fasen 380.
- Stroomvoorziening 230 V.
- Ingebouwde regelaar.
- Intensief gebruik.
- Ook verkrijgbaar met motorisering die in de paal is geïntegreerd.

**Neem contact met ons op!**

### OPTIES

- 1 set detectiecellen op verder weg geplaatste paaltjes.
- Magnetische lus.
- Stoplicht.
- Gekartelde langsligger.
- Opstanden.
- Inzetstukken.
- Grondmarkering.
- Afstandsbediening
- Mini-ontvanger.
- Antenne.



### Engineering-plannen op aanvraag

Scan deze QR-code om de presentatievideo voor Speedix te bekijken





Stevig hekwerk met hoog beveiligingsniveau, werkt afschrikkend en is inbraakbeveiligd

DIRICKX  
ANTIROEST  
GARANTIE  
**10 JAAR**  
POLYESTER

Extra veilige panelen en palen  
**ATLAS**  
Op aanvraag

Logistieke en industrieterreinen



Risicoterrainen



**KEUZE**





- 2 soorten panelen:
  - verticale mazen;
  - horizontale mazen.
- 3 soorten manipulatiebestendige palen:
  - Clipspaal **AXYLE®**, met in de paal aangebrachte verstevigingbalk en bevestiging met klauwen,
  - Rechthoekig: montage van panelen bovenop elkaar met afdekplaten en zelfbrekende schroeven,
  - Hoge beveiliging: de panelen worden bevestigd aan de achterkant van de gleuf in de paal door middel van een hoekprofiel en inox bouten.

**BEVEILIGING**

- Rechthoekige mazen van klein formaat die het moeilijk maken om voorwerpen door het hek te duwen, en die geen enkele houvast bieden om te klimmen. Het paneel met verticale mazen is uniek op de markt: het biedt geen enkele houvast om eroverheen te klimmen.
- Gepuntlaste sierpanelen uit één stuk met een hoogte tot 3 m. Mogelijkheid om 2 panelen te stapelen (tot 6 m).
- Breed gezichtsveld, compatibel met bewakingscamera's.
- Zelfbrekende schroeven die niet gedemonteerd kunnen worden.

**KENMERKEN**

- Paaldoorsnede afhankelijk van de hoogte van het hekwerk.

	Draaddikte: 4 mm		Panelen: plat of met plooien
	Mazen: 76,20 x 12,70 mm		Hoogtes: 2 m tot 5 m
	Paal die gebetonneerd kan worden		

6005  
Mosgroen

- Aanvullende opties beschikbaar voor een nog hoger beveiligingsniveau:
  - opstanden, uitgerust met panelen, en met het Tigre/Concertina-systeem of Puntdraad,
  - steunbalk,
  - aarding.

**AFWERKING**

- Epoxyzink + polyester.

**PERSOONLIJKE VOORKEUREN**

- Op aanvraag.

## TECHNISCHE KENMERKEN

### 1. Panelen met de roestvrijstalen 'klauw' bevestigd op de versterkte paal AXYLE®



Voorzijde van het hekwerk



### 2. Op elkaar geplaatste panelen met rechthoekige paal



## AANBEVELINGEN VOOR PALEN, OP BASIS VAN DE HOOGTE EN HET PLAATSINGSGBIED VAN HET HEKWERK

HOOGTE PANEEL (m)	PAALLENTE (m)	WINDZONE* (volgens de NV65-regel)											
		Zone 1			Zone 2			Zone 3			Zone 4		
		B	N	R	B	N	R	B	N	R	B	N	R
2,00	2,50	80 x 60 x 3 mm											
2,50	3,00	120 x 60 x 3 mm											
3,00	3,70	150 x 100 x 3 mm											
3,50	4,20	150 x 100 x 3 mm											
4,00	5,00	150 x 100 x 3 mm											
5,00	6,00	150 x 100 x 3 mm											

**B:** beschermd gebied

**N:** normaal gebied

**R:** risicogebied

\* Raadpleeg pagina 120 om de windkaart te bekijken

## OPTIES



Opstanden



Aarding



**DIRICKX**  
ANTIROEST  
GARANTIE  
**10 JAAR**  
POLYESTER



Voor het beschermen en beveiligen van veeleisende terreinen

## Extra veilige panelen en palen **Opstanden**

**Logistieke en industrieterreinen**



### BEVEILIGING

- Voor beveiliging en verdediging.
- Schrikt indringers af.
- Verhoogt het hekwerk.

**Risicoterreinen**



### MODULAIR

- Kan worden toegepast op een bestaand hekwerk.
- Uitgerust met een of twee puntdraadhouders.
- Montage mogelijk van 2 tot 4 vier rijen puntdraad, het systeem Tigre / Concertina of de panelen AXIS® D (zie het hoofdstuk 'Paneelhekwerken & privacysystemen').

### AFWERKING

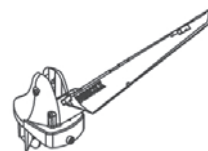
- Aluminium overeenkomstig de norm NF EN 1706 en gecoat met hoge hechtingsgraad.



Enkele opstand



Dubbel



Knik naar binnen



Knik naar buiten

6005 Mosgroen

7016 Antracietgrijs

7035 Lichtgrijs

9005 Donkerzwart

9010 Zuiver wit

7030 Steengrijs



Optioneel:

- Afwerkingen met textuur en matte afwerkingen

## MONTAGEMOGELIJKHEDEN



Buitenaanzicht terrein

### Opstanden voor de paal UNIVERS

- 2 tot 4 rijen (lengte puntdraadhouder 400 mm en 600 mm).
- Montage met:
  - Puntdraad;
  - Tigre / Concertina.



Buitenaanzicht terrein

### Opstanden voor de paal AXIS®


- 3 tot 4 rijen (lengte puntdraadhouder 500 mm en 680 mm).
- Montage met:
  - Puntdraad;
  - Tigre / Concertina,
  - Paneel **AXIS® D**,
  - Geleverd met schroeven.



Binnenaanzicht terrein

### Opstanden voor de paal AXOR®

- 3 tot 4 rijen (3 rijen aanbevolen) (lengte puntdraadhouder 500 mm en 680 mm).
- Montage met:
  - Puntdraad.



Buitenaanzicht terrein

### Opstanden voor de paal AXYLE®

- 3 tot 4 rijen (lengte puntdraadhouder 500 mm en 680 mm).
- Montage met:
  - Puntdraad;
  - Tigre / Concertina,
  - Paneel **AXIS® D**,
  - Geleverd met schroeven.

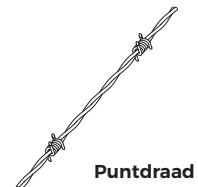
## UITRUSTINGEN VOOR OPSTANDEN

### MONTAGE MET PUNTDRAAD

- 2 gedraaide draden, uitgerust met spiralen met 4 scherpe punten en tussenruimtes van 10 cm.
- 2 versies:
  - hoge breukvastheid van de draad (puntdraad STRONGO® PLAZIAL van hard staal),
  - draaiingen in afwisselende richting die de spiralen blokkeren zodat ze niet kunnen wegschuiven (Puntdraad PROTECTO®).

Om het puntdraad aan de opstanden te bevestigen met nietjes heeft u een hekwerktang nodig. Overige benodigde accessoires: bovenbuizen en opzetstukken, spandraden en draadspanners.

- Voor hekbevestigingsbeugel = 1 bovenbuis + 2 opzetstukken + 2 enkele verbindingskits
- Voor hoek = 2 bovenbuizen + 4 opzetstukken + 2 enkele verbindingskits + 1 dubbele verbindingskit

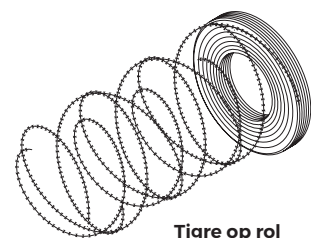


Puntdraad

### MONTAGE MET TIGRE / CONCERTINA

- Afschrikkend en vertragend messensysteem voor zeer beveiligde hekwerken.
- De mesjes zijn zo vormgegeven dat ze prikken, zich vasthaken en snijden.
- Gemaakt van een strip met scherpe punten op een blad van hard of inox staaldraad.
- 2 plaatsingen:
  - op rol, voor het uitrusten van de opstanden,
  - plat, voor een plaatsing over de lengte van het hekwerk als aanvulling op de opstanden.
- Voor een verhoogde beveiliging:
  - het Tigre-systeem kan ook op de grond worden geplaatst,
  - het platte Tigre-systeem moet op de panelen worden bevestigd.
- Voor een enkele opstand: plaats 1 rij puntdraad op de onderste en bovenste uiteinden.
- Voor een dubbele opstand: plaats 1 rij puntdraad op de bovenste uiteinden.

Om het puntdraad aan de opstanden te bevestigen met nietjes heeft u een hekwerktang nodig. Tussen de spiralen dient u een spanstaaf te plaatsen.



Tigre op rol



Platte Tigre met poortgrendel

### MONTAGE MET DE PANELEN AXIS® D

- Voor een grotere hoogte en betere beveiliging.
- Paneelhoogte van 40 cm.

Als de opstanden worden geplaatst in combinatie met de opvulling **AXIS®**, moet u zorgen voor dubbele palen in de hoeken.

Zie de plaatsingshandleiding voor de specifieke kenmerken van elk product.



Voor het beschermen en beveiligen van plaatsen met veel verkeer of bijeenkomsten



## Beveiligingshekwerken en beschermepalen **Anti-rambeveiliging**

DIRICKX is dealer van STALWART® veiligheidsproducten **AMERISTAR®**

**Openbare plaatsen**



**Risico-terreinen**



### VEILIG EN ONOPVALLEND

- Anti-rambarrière en -paal.
- Zeer hoge weerstand, met name dankzij de kabel die in de versterkingsrail aan de binnenkant van het terrein is geplaatst.
- In de rail kunnen kabels worden geïntegreerd (televisie, glasvezel, etc.) om geulen te vermijden.
- De slagboom past in elke omgeving en ziet er mooi en geruststellend uit, zonder te alarmeren.

### AANVULLEND AANBOD

- Kan naast een bestaand hekwerk worden geplaatst om de omtrek van een gebied of een risicozone te beveiligen.

### KEUZE

- Slagbomen met 2 of 3 rails.
- Rails op maat gebracht.

### MAKKELIJK TE HANTEREN EN TE PLAATSEN

- Wordt geleverd in een kit: paal + rails + kabel.

### KENMERKEN

- Verstevigd met geïntegreerde staalkabels.
- Voldoet aan de Europese norm BIS PAS 68 en aan de Amerikaanse normen:



Anti-ram hekken



sterk staal, verzinkt

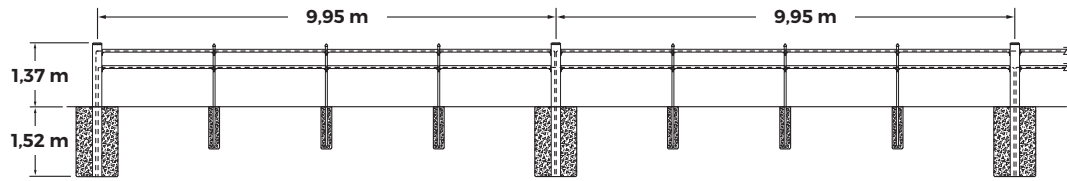
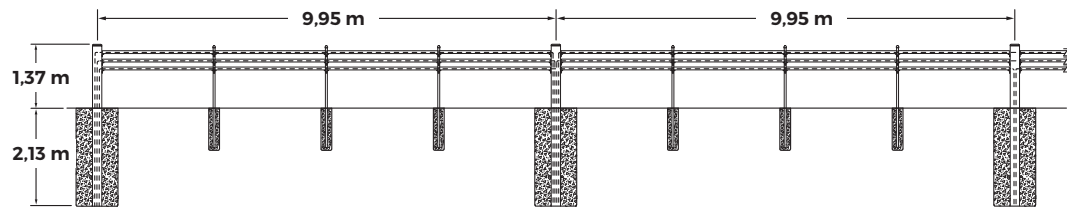


sterkte:  
Amerikaanse norm K8 en K12

*K8: gelijk aan het tot stilstand brengen van een voertuig van 7.500 kg met een snelheid van 65 km/u*


*K12: gelijk aan het tot stilstand brengen van een voertuig van 7.500 kg met een snelheid van 80 km/u*

9005  
Donkerzwart

**TECHNISCHE KENMERKEN****Klasse K8****Klasse K12**

De kabel is geïntegreerd in de versterkingsrail.  
Er kunnen ook andere draden worden geïntegreerd.





Voor het beschermen en beveiligen van risicoterrijnen



## Aanvullende beveiligingsproducten

Logistieke en industrieterreinen



Openbare plaatsen




Terreinen voor de dienstensector



Risicoterrijnen



### Automatische inklapbare palen



Klaar voor plaatsing, snel plaatsbaar.

Ze zijn gemakkelijk te onderhouden dankzij een technisch compartiment dat toegankelijk is zonder demontage.

Ze zijn betrouwbaar en robuust en bieden:

- Hoogwaardige uitrusting (roestvrijstalen afwerking, verlichtingsstrip),
- Verschillende weerstandsniveaus gecertificeerd door crashtests:
  - 1,5 ton bij 48 km/u.
  - tot 12 ton bij 80 km/u, afhankelijk van het model.




**GECERTIFIEERD MET EEN CRASHTEST**



DIRICKX heeft een groot en gevarieerd aanbod aan beveiligingsproducten. Neem contact met ons op voor een gepersonaliseerde studie.



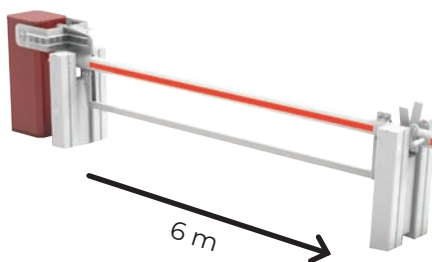
## HORIZONTAAL OPENENDE AUTOMATISCHE SLAGBOMEN



Omdat deze automatische slagbomen horizontaal opengaan, zijn ze geschikt voor zones met beperkte ruimte.

- Openingssnelheid van 5 seconden
- Lengte tot 7 m
- Master/slave-werking

## SLAGBOMEN MET ANTI-RAMBEVEILIGING



De automatische slagbomen garanderen een doeltreffende bescherming tegen rammen door voertuigen (versterkte boom, houders en steunen).

Deze handige slagbomen zijn uitgerust met ondiepe sokkels om beperkingen door de ondergrond te voorkomen.

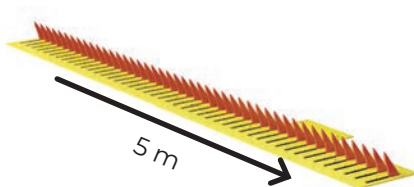
- 3,5 ton bij 48 of 64 km/u
- 7,5 ton bij 48 of 80 km/u



**GECERTIFIEERD MET EEN CRASHTEST**



## AUTOMATISCHE SPIJKERMATTEN



Ze bieden een nog hoger beveiligingsniveau tegen indringers door voertuigen die zich ongeoorloofde toegang willen verlenen, tegen te houden. In combinatie met een slagboom zorgen ze ervoor dat het terrein beter wordt beschermd.

Opbouw of inbouw.

## ANTI-RAMWEGVERSERRINGEN



Wegversperringen hebben een onmiddellijk afschrikkend effect voor meer veiligheid.

Zij garanderen een grote robuustheid en bewezen betrouwbaarheid dankzij een hydraulische motorisering. (Beschikbaar in conventionele of ondiepe betonning)

Verkrijgbaar in verschillende maten en sterktes:

- 3,5 ton bij 48 km/u


Met een dubbele crashtest:

- 1 ton bij 50 km/u en 3,5 ton bij 32 km/u
- 7,5 ton bij 65 km/u en 7,5 ton bij 80 km/u
- 7,5 ton bij 64 km/u en 7,5 ton bij 80 km/u



**GECERTIFIEERD MET EEN DUBBELE CRASHTEST**





Ideaal voor het beschermen van de palen van uw poort bij onjuist uitgevoerde manoeuvres

## Beschermopaal **FIX**



### Logistieke en industrieterreinen



### Openbare plaatsen



### Terreinen voor de dienstensector



#### BESCHERMING

- Beschermt installaties in omgevingen waar voertuigen manoeuvres uitvoeren:
  - de toegang (poorten, slagbomen, tourniquets),
  - terugslagzone van de poort,
  - machines,
  - gebouwen.

#### KEUZE EN VEILIGHEID

- Gebetonneerd of op een voetstuk.
- Meerdere kleuren beschikbaar: passend bij de poort of juist contrasterend om de beschermopaal visueel te laten opvallen zodat de waakzaamheid van de chauffeurs wordt versterkt.

#### AFWERKING

- Verzinkt of geverfd (polyester epoxy).

#### KENMERKEN

- Gelaste, bolvormige kap.



2 tot 4 reflecterende rode stroken (afhankelijk van de hoogte).



diameter: 168 mm

6005  
Mogroen

Verzinkt

7035  
Lichtgrijs

1023  
Signalisatiegeel

9010  
Zuiver wit

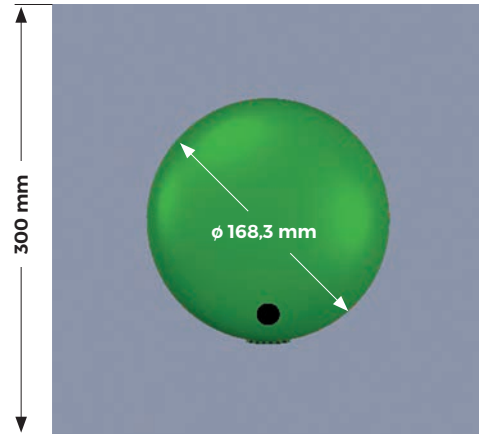
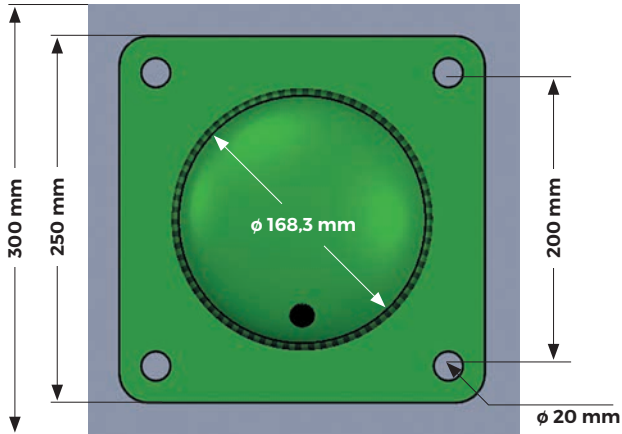
## TECHNISCHE KENMERKEN

Op voetstuk

HOOGTE BOVENGRONDS/ PAALLENTE (m)	0,6	1,50	2,00
MASSA (kg)	14	29	37

Gebetonneerd

HOOGTE BOVENGRONDS (m)	0,60	1,50	2,00
PAALLENTE (m)	1,10	2,00	2,50
MASSA (kg)	19	33	41



## KLEUREN



Wit 9010 ○



Groen 6005 ●




Grijs 7035 ●



Signalisatiegeel 1023 ●



Verzinkt ●



# Diensten

**Een compleet  
aanbod**

en een  
totaaloplossing  
om aan al uw

*behoeften  
te voldoen*

- > Pagina 230  
De service voor ingebruikname
- > Pagina 232  
Het onderhoudscontract
- > Pagina 234  
De toegangscontrole
- > Pagina 236  
Assortiment met verbonden werking
- > Pagina 238  
Assortiment met autonome werking
- > Pagina 240  
Lynk-x oplossing



Studie op maat  
van uw project



Automatisering



Connectiviteit en  
controlebeheer




Plaatsing  
en onderhoud



# DIRICKX<sup>®</sup> Diensten



Ingebruikstelling



Onderhoud  
Gegarandeerde service



Onderdelen  
Snelle levering



Probleemoplossing  
Gecontroleerde interventie



Toegangscontrole  
Automatisering en connectiviteit

De experts  
in  
toegangsbeheer

Nieuw:  
website DIRICKX Services  
[services.dirickx.fr](http://services.dirickx.fr)





Een kant-en-klare oplossing om u sereniteit te bieden vanaf de installatie

## De service voor ingebruikname **DIRICKX Services**

### WAAROM VOOR DIRICKX SERVICES KIEZEN?

In aanvulling op de poorten, tourniquets en slagbomen heeft DIRICKX een aanbod aan services en onderdelen voor onderhoud om een lange levensduur van uw apparatuur voor toegangscontrole te garanderen via haar gecertificeerde partners of via haar dochteronderneming, DIRICKX Services.

### DE NORM NF EN 13241-1

De service voor ingebruikname is de kant-en-klare oplossing van DIRICKX Services voor een installatie volgens de regels en die voldoet aan de norm NF EN 13241-1 van uw poorten, slagbomen of deuren.

'Het besluit van 9 augustus 2006 bepaalt dat grondmarkering, knipperverlichting en terreinverlichting verplicht zijn op automatisch bediende poorten'.

Dankzij de beveiligde en gecertificeerde installatie stelt het partnerschap tussen u en DIRICKX Services u vrij van alle wettelijke verantwoordelijkheden.

### DE SERVICE VOOR INGEBRUIKNAME HOUDT HET VOLGENDE IN:

U maakt gebruik van een geautomatiseerde totaaloplossing voor slagbomen, poorten of tourniquets:



Plaatsing en aansluiting van de motor.



Aansluiting van de beveiligings- en bedieningsaccessoires die door DIRICKX worden voorzien.



Afstelling en tests van het geheel.

## Wat houdt de ingebruikname in?



### Voor een vooraf bekabelde poort

- **Plaatsing van de motor(en).**
- **Aansluiting:**
  - van de motor(en),
  - van de benaderingssensoren op de paal en de vleugel,
  - van de sets cellen,
  - van een knipperlicht,
  - van zoneverlichting,
  - van de eenvoudige en door DIRICKX geleverde bedieningsaccessoires (behalve die voor video en intercom).
- **Instellingen:**
  - van de heugel (schuifpoort / vrijdragende poort),
  - van de aanslagen 'trajecteinde'.

### Voor een NIET-vooraf bekabelde poort

- **Plaatsing, aansluiting en bekabeling:**
  - van de motor(en),
  - van de benaderingssensoren op de paal en de vleugel,
  - van de sets cellen,
  - van een knipperlicht,
  - van zoneverlichting,
  - van de eenvoudige en door DIRICKX geleverde bedieningsaccessoires.
- **Instellingen:**
  - van de heugel (schuifpoort / vrijdragende poort),
  - van de aanslagen 'trajecteinde'.



### Voor een poortje dat is uitgerust met een elektrische schootplaat of met een sluiting

- **Aansluiting:**
  - van de sluiting of van de in de fabriek gemonteerde elektrische schootplaat,
  - van de door DIRICKX geleverde bedieningsaccessoires (behalve relais met vertraagde uitschakeling).



### Voor een slagboom of een tourniquet

- **Aansluiting:**
  - van de slagboom of de tourniquet.

### In alle gevallen

- **Smeren van de mechanische onderdelen.**
- **Inbedrijfstelling en de goede werking testen.**



Certificering van de duurzaamheid en betrouwbaarheid van de installatie, met hulpdienst indien nodig

## Het onderhoudscontract DIRICKX Services

### WAAROM EEN ONDERHOUDSCONTRACT AANGAAN?

Een onderhoudscontract voldoet aan de **wettelijke verplichtingen inzake onderhoud** van een automatische poort voor publiek of privégebruik (behalve particulieren) en ontslaat u van een verplichting door op uw partner DIRICKX Services te vertrouwen.

De wettelijke verplichting is als volgt:

'Minimaal eens per halfjaar een verplichte controle van de veiligheid en stevigheid van de gehele installatie'. (art. R4224-12, R4224-13 van de Franse arbeidswet en 9 van besluit nr. TEFT9301288A van 21 december 1993.)

### WAAROM VOOR DIRICKX SERVICES KIEZEN VOOR UW ONDERHOUDSCONTRACT?

- Voldoet aan de **norm**.
- Prioritaire **interventietermijn** 72u of 48u.
- Een **netwerk van professionals** beschikbaar in het hele land.
- Tenlasteneming van de **planning** door de teams van DIRICKX Services.
- Toegang tot elementaire **losse onderdelen** die in de vrachtwagen worden opgeslagen.
- Voordelig **tarief** voor reparaties.
- **Verbruiksartikelen** worden zonder bijkomende kosten vervangen.

### HET ONDERHOUDSCONTRACT

Met het onderhoudscontract voorziet u uw klanten van een **professionele en gegarandeerde dienstverlening**:



**2 jaarlijkse controlebezoeken** van de elektronische en mechanische systemen.



**Informatie en werkwijze** die door onze deskundigen worden overgebracht aan een persoon ter plaatse in geval van storing.



## Wat houdt het onderhoud in?

### Inhoud van de halfjaarlijkse onderhoudsbezoeken, VERIFICATIE:

- van de goede werking van de veiligheidsvoorzieningen van de mensen (met name sensorranden, luchtdrukmeters, foto-elektrische cellen),
- van de goede werking van de handmatige ontkoppeling,
- van de goede werking van de krachtbegrenzer,
- van de verbindingen (scharnieren, draaipunten,...),
- van de bedrijfscycli in de aanleggebieden,
- van de goede werking en de staat van de signalering (oranje knipperlichten, verlichting en aanduiding op de grond van het gevaarlijk bewegingsveld),
- van de aandrijving (elektrische motorreductor, elektrohydraulische aandrijving) en reiniging, smering, afstelling, die noodzakelijk zijn voor de goede werking van de mechanische elementen onder normale veiligheidsomstandigheden,
- van de elektrische en elektronische circuits,
- van de mechanische verbindingen.

### En ook:

- elektrische tests van de functies van de installatie,
- controle van de mechanische activering,
- een algemene test van de werking van de apparatuur.

### En, één keer per jaar:

- verificatie van de vergrendeling en bevestiging van de deur,
- verificatie van de geleidingselementen (rails, rollen),
- verificatie van de balanceringsystemen (tegengewichten, veren),
- de markeringen op de grond in gebieden met verkeer bijwerken,
- verificatie van de goede werking van het systeem dat de val van de plaat voorkomt,
- verificatie van de bedienings- en afstandsbedieningselementen.

## De 3 aanbiedingen **DIRICKX** Services

Neem contact met ons op voor specifieke aanvragen.

	Vertrouwen 72u	Vertrouwen 48u	Sereniteit 48u
Geprogrammeerde jaarlijkse bezoeken	✓	✓	✓
Vervanging van verbruiksartikelen	✓	✓	✓
Vervanging van losse onderdelen	X	X	✓
Conformiteit aan de norm	✓	✓	✓
Interventietermijn	72u	48u	48u

\* Vervanging van defecte onderdelen (zie de lijst van losse onderdelen), behalve vandalisme, arbeidskracht en verplaatsing.



## De toegangscontrole **DIRICKX Services**

Om de **veiligheid** van het terrein en de **toegangscontrole te waarborgen**, kunnen verschillende systemen worden gebruikt, afhankelijk van het gebruik en de behoeften.

Het is een kwestie van zich aan te passen aan de gevraagde mate van veiligheid. Verder dan de initiële installatie is het aan te raden te anticiperen op toekomstige gebeurtenissen (bijvoorbeeld: verhoging van het aantal personen dat het terrein mag betreden, verlies van sleutels of afstandsbediening, nieuw toegangspunt...)

## 2 assortimenten accessoires beschikbaar

### De autonome accessoires

voor eenvoudig beheer ter plaatse.

### De verbonden accessoires

waarmee beheer op afstand mogelijk is.

### ONZE ROL

U begeleiden, van de **keuze** van de accessoires tot hun **dagelijks** gebruik.

### ONZE DOELSTELLING

De toegangscontrole **eenvoudig, gebruiksvriendelijk, en onzichtbaar** te maken voor de gebruikers.

Bepaal  
welk assortiment u nodig heeft

U WENST EEN

*Lokaal beheer* of *Op afstand*

Voor kleine locaties met gemakkelijke/  
dagelijkse toegang tot accessoires.

Voor grotere locaties met veel verkeer  
en/of speciale omstandigheden.

=

=

Assortiment  
*met autonome  
werking*

*Verbonden*  
assortiment

## DE VOORDELEN VAN HET VERBONDEN ASSORTIMENT

- **Beheer op afstand** en in **realtime** van toegangsmachtigingen (toevoegen, verwijderen).
- **Toegangslogboek** (openen/sluiten).
- **Geïntegreerde klok**: programma voor vrije openingstijden of beperking van machtigingen.
- **Telefonische opdrachten** (bellen via een gemachtigd nummer).
- Gebruik **10 jaar vooruit betaald**.

### VIGIK®-BADGELEZER



#### Toegang tot de volgende diensten:


- De Post.
- Gas, elektriciteit en telecom.
- Hulp- en beveiligingsdiensten.

#### Afstandsbediening Biotechnologie

- twee functies:**
- MIFARE-badge.
  - Afstandsbediening.



# Verbonden assortiment



DE VERSCHILLENDE  
SOORTEN BEDIENINGS-  
ACCESSOIRES

### AUDIO-INTERCOM

- 1 - Bellen via een telefoonlijn.
- 2 - Gesprek automatisch doorsturen naar een tweede nummer.
- 3 - Telefoonnummers toewijzen naar gelang de tijdsperioden (ten hoogste 4 tijdsperioden).

#### 2 versies:

- 1 of 2 belknoppen.

#### Optioneel:

- Geïntegreerde VIGIK®-badgelezer.
- Versie met 3 knoppen



# Voor een beheer op afstand

## VERBONDEN KASTJE

Voor het beheer, de beveiliging en controle van alle toegangen, op afstand, via een webplatform.

Bediening via telefoon en afstandsbediening (verbonden).  
Geïntegreerde jaarlijkse klokfunctie.



## INTERCOM AUDIO / VIDEO 4 KNOPPEN

Naamweergave op digitaal scherm.  
Voldoet aan de gehandicaptenwet.

**2 versies:** met of zonder codetoetsenbord.



Optioneel (op aanvraag):

- Video: oproepen op de app voor smartphone, tablet en pc-software.
- Tot 24 belknoppen.



Naamweergave op LCD-kleurenscherm.  
**Voldoet aan de gehandicaptenwet.**  
Tot 200 registraties.

Optioneel (op aanvraag):

- Video: oproepen op de app voor smartphone, tablet en pc-software.



## CODETOETSENBORD

Tot 80 codes.

Een tweede toetsenbord: optioneel, of bij behoefte aan 2 toetsenbordhoogtes (bijvoorbeeld: lichte bedrijfswagens en zware bedrijfswagens).

## INTERCOM VIDEO VILLA\*

\*Alleen voor particulieren



Kit audio / video Villa.  
1 tot 4 knoppen.

## DE VOORDELEN VAN HET ASSORTIMENT MET AUTONOME WERKING

- Lokaal beheer van de bedieningsaccessoires
- Een compleet en gebruiksvriendelijk assortiment accessoires

# Assortiment met autonome werking

## DRUKKNOPPEN



Verlichte drukknop

Multifunctionele knop Personen met beperkte mobiliteit

- Voor de besturing van een slot, een sluiting of een automatische.

## AFSTANDSBEDIENINGEN RADIO S504



- Bediening van 1 tot 4 deuren en poorten.
- Bereik van max 100 tot 150 m in open landschap.

## WEKELIJKSE OF JAARLIJKSE KLOK



- Maakt het mogelijk om tijdsperioden voor de werking te programmeren.

## SLEUTELSCHAKELAARS



Sleutelschakelaar 2 functies

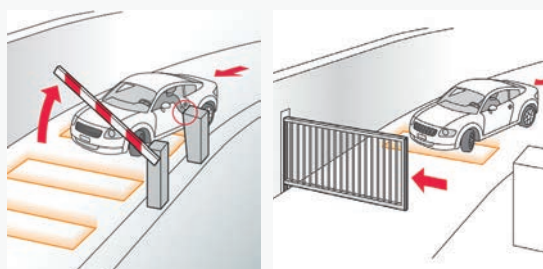


Sleutelschakelaar brandweer



Driehoekssleutel 11 mm of 14 mm

**Let op:** zo weinig mogelijk installeren op terreinen want de toegang die ermee is uitgerust, is makkelijk te openen met niets meer dan een tang.



## DETECTOR VAN INDUCTIELUSSEN + LUS

## Voor een lokaal beheer

### MINI-ONTVANGER 2 S504-KANALEN



- Maakt het mogelijk om een andere deur of poort te bedienen met dezelfde afstandsbediening (een slagboom, een garagedeur,...).

### TOETSENBORD EN NABIJHEIDSSENSOR



Codetoetsenbord



Nabijheidssensor

- Maakt het mogelijk om een gebouw of locatie te betreden via het codetoetsenbord of via de nabijheidssensor, of via beide voor een verhoogde beveiliging.

### INTERCOM



- Maakt audiomonitoring van bezoekers mogelijk.

### VIDEO



- Maakt videomonitoring van bezoekers mogelijk.



1 lus  
2 lussen

### Detector van inductielussen voor industriële poorten, automatische slagbomen, parking-apparatuur, en inklapbare palen.


- Controleert en evalueert de ingegraven inductielussen en detecteert zo alle soorten voertuigen met metaalmassa. Fietsen, auto's, heftrucks, vrachtwagens, voertuigen met aanhangwagens worden nauwkeurig gedetecteerd.

# Linkx

AANGESLOTEN TOEGANGEN

## Link-x IS GERICHT op wie?

Op beheerders en verantwoordelijken van locaties die op afstand de toegang ertoe moeten controleren. Met deze oplossing kunnen zij hun parken snel en met een gerust hart beheren.



## Link-x IS BEDOELD waarvoor?

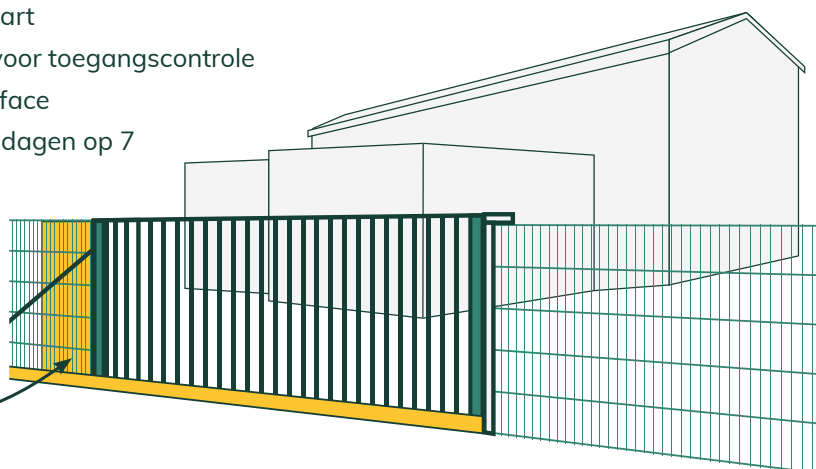

Een complete oplossing om:

- › De motorisering en toegangscontrole te beheren
- › In realtime via een webinterface te waarschuwen wanneer er een probleem is

Link-x is een **personaliseerbare** (apparatuur aangepast aan de behoeften) en **schaalbare** oplossing.

## HET AANBOD Link-x omvat:

- › Een Link-x kaart
- › Accessoires voor toegangscontrole
- › Een webinterface
- › Assistentie 5 dagen op 7



Voor meer details:  
neem contact op met DIRICKX Services via  
0-800-730-758





## DANKZIJ Link-x KUNT U *op afstand:*

- › De motorisering van ALLIX® poorten en slagbomen controleren
- › De toegangscontrole beheren
- › De juiste werking van deuren en poorten garanderen
- › In realtime waarschuwen over eventuele fouten
- › De interventie van een technisch medewerker optimaliseren



## ONTDEK DE OPLOSSING Link-x

*op video*



Scan deze QR-code om hem te bekijken.





# Garanties, normen en regelgeving



DIRICKX biedt commerciële garanties die afhankelijk zijn van de producten, hun afwerking en de gebieden waar ze geplaatst worden.

De kwaliteitsaanpak van DIRICKX komt tot uiting in het respecteren van de geldende regelgeving.





# De zakelijke garanties van DIRICKX en de toepassing ervan

## ANTI-ROESTGARANTIES

Naast de wettelijke garanties die in de algemene verkoopvoorwaarden van DIRICKX zijn opgenomen, bieden we ook 7 soorten commerciële anti-roestgaranties, afhankelijk van de producten en hun afwerking (pvc, aluminium, polyester), en afhankelijk van de gebruiksaanbevelingen (categorie plaatsing en onderhoud).

### PVC-AFWERKING



- Coating met hoge hechtingsgraad door middel van fluidisatie (pvc-coating) is een fabricageproces dat ervoor zorgt dat het pvc zich aan de staaldraad hecht. Hierdoor kan een maximale bestendigheid tegen roest worden gegarandeerd.

### ALUMINIUM AFWERKING



- Aluminium is zeer goed bestand tegen roest.
- Deze afwerking wordt ten zeerste aangeraden in industriële of maritieme omgevingen.



**POLYESTER AFWERKING**



- De afwerking met POLYESTER beschikt over een uitstekende uv- en weerbestendigheid en geeft het product een zeer mooie glanzende afwerking.
- De betreffende gebieden volgens ISO 12944-2: C1 zeer laag, C2 laag, C3 gemiddeld.
- Niet van toepassing op producten die geplaatst zijn in de gebieden C4 hoog, C5 hoog en C5 zeer hoog.

**VERZINKTE AFWERKING**



- De VERZINKTE afwerking is zeer roestbestendig en garandeert dat de producten lang meegaan.
- De afwerking kan worden aangevuld met gekleurd POLYESTER.

**OPTIE PROTECT +**  
**Voor de plaatsing van producten die gecoat zijn met polyester in gebieden van de categorieën C4 hoog, C5 hoog en C5 zeer hoog, zorgt de optie Protect+ ervoor dat u kunt profiteren van een anti-roestgarantie gedurende 5 of 10 jaar, afhankelijk van de producten en categorieën.**

**HOE WORDEN DE ANTI-ROESTGARANTIES TOEGEPAST?**

‘Onze anti-roestgaranties gelden automatisch, vanaf de datum van levering, voor DIRICKX-producten die volgens de regels van de kunst zijn geïnstalleerd. Onze garanties gelden op de plaats van eerste installatie.

Elke garantie is afhankelijk van het onderhoud van de producten volgens de aanbevelingen van DIRICKX, rekening houdend met de toleranties van de categorie en de mate van roestvorming. Accessoires zijn uitgesloten van de garantie.’

**HOE EVOLUEREN DE GARANTIES IN DE LOOP DER JAREN?**

‘Voor elke DIRICKX-garantie evolueert het dekkingspercentage al naar gelang het aantal jaren, volgens een duidelijk vastgelegde verouderingsschaal.’

Dekkingspercentage - Garantie van 5 jaar	
1e jaar	100% van de productkosten
2e jaar	75% van de productkosten
3e jaar	50% van de productkosten
4e jaar	30% van de productkosten
5e jaar	20% van de productkosten

Dekkingspercentage - Garantie van 10 jaar	
1e jaar	100% van de productkosten
2e jaar	100% van de productkosten
3e jaar	90% van de productkosten
4e jaar	80% van de productkosten
5e jaar	70% van de productkosten
6e jaar	60% van de productkosten
7e jaar	50% van de productkosten
8e jaar	40% van de productkosten
9e jaar	30% van de productkosten
10e jaar	20% van de productkosten

De productprijs is de op de DIRICKX-factuur vermelde aankoopprijs.



# Duur van de anti-roestgaranties per product

PRODUCTEN		ZONES VOLGENS DE NORM					
		C1 Zeer laag	C2 Laag	C3 Gemiddeld	C4 Hoog	C5 Zeer hoog	C5 Extreem
GEWEVEN HEKWERKEN	Tuinafasteringen						
	HARMONICAGAAS						
GAASHEKWERKEN OP ROL	AXIAL®						
	BASTILLE®						
PANEELHEKWERKEN	ARISTA						
	AXOR® AXIS® AXYLE®						
	Gefluïdiseerde SPANDRADEN						
PALEN EN ACCESSOIRES	UNIVERS						
	AXOR® AXIS® AXYLE® AXIS® LINE						
	SPIJLENHEKWERKEN						
POORTJES EN POORTEN	EXALT®						
	myMIX®						
	ULYX®						
	ALLIX®						
ONDERPLAAT	AXYLE® ELIXIR® AXIS® XYLIO®						
	SPACE						
ONDERPLAAT	SOUBAX®						

\* De poorten ALLIX® en ULYX® zijn verkrijgbaar in de afwerking "verzinkt na fabricage". Ze vallen onder de garantie van 10 jaar tegen roest in alle categorieën.



# De dekkingsniveaus en de mate van roest begrijpen

De anti-roestgarantie dekt alleen schade door roest. De garantie is gebaseerd op de Europese norm **ISO 12944**, waarin de definitie van roestcategorieën wordt gespecificeerd.

Categorie	Voorbeelden van standaardomgevingen	Afstand tussen de producten en de zee
C1 zeer laag	Droog of koud woestijnachtig gebied met weinig luchtvervuiling	> 20 km van de zee
C2 laag	Landelijke omgevingen (of kleine steden met weinig vervuiling) en vochtigheid van korte duur	> 20 km van de zee
C3 gemiddeld	Industriegebied met matige en niet-agressieve vervuiling (SO <sub>2</sub> : 5 µg/m <sup>3</sup> tot 30 µg/m <sup>3</sup> ) - Stedelijk gebied	> 20 km van de zee
C4 hoog	Verontreinigd industrie- of stedelijk gebied (SO <sub>2</sub> : 30µg/m <sup>3</sup> tot 90 µg/m <sup>3</sup> )	Tussen 3 en 20 km - kustgebied met matig zoutgehalte en geen spattend zeewater (bijv. een gemeente aan zee)
C5 zeer hoog	Industriegebied met agressieve atmosfeer (SO <sub>2</sub> : 90µg/m <sup>3</sup> tot 250 µg/m <sup>3</sup> ) en hoge vochtigheid EN/OF hoog effect van chloor	Tussen 500 m en 3 km van de zee
C5 extreem	Industriegebied met extreme vochtigheid en agressieve atmosfeer	< 500 m van de zee
	OF tropische en subtropische klimaatzone	Niet in situaties met direct contact met zeewater of plaatsing net boven zeewater

De toleranties van de anti-roestgarantie worden bepaald volgens **ISO 4628-3** voor de mate van roestvorming en volgens **ISO 4628-2** voor de mate van blaasvorming.

Periode	Mate van roestvorming	Mate van blaasvorming
1e tot 5e jaar	< RI2	< klasse 3
6e tot 10e jaar	< RI3	< klasse 3

DIRICKX streeft ernaar te werken aan de betrouwbaarheid en duurzaamheid van zijn producten, maar natuurlijke fenomenen of fenomenen die verband houden met de omgeving kunnen het uiterlijk van producten beïnvloeden, zoals hun kleur.

## GARANTIES EN REGELMATIG ONDERHOUD

### De winnende combinatie voor de levensduur van uw producten

#### FREQUENTIE



Alle oppervlakken hebben halfjaarlijks onderhoud nodig. Gecoate oppervlakken, die worden blootgesteld aan stof, modder, zand of zout, moeten zorgvuldig worden gereinigd.

#### REINIGING



Deze moet bestaan uit een wasbeurt met water en een mild reinigingsmiddel (pH tussen 5 en 8), gevolgd door een zorgvuldige spoeling met schoon water en goed afdrogen. Het gebruik van schuurmiddelen is verboden.

#### SPECIFIEK ONDERHOUD VOOR GEMOTORISEERDE POORTEN



Onderhoud is verplicht en moet om de zes maanden worden uitgevoerd. DIRICKX biedt services voor ingebruikname en installatie en onderhoudscontracten aan. Neem contact op met DIRICKX SERVICES.



# Uitsluitingen van dekking

## DE GARANTIE VERVALT, MET NAME:

- Wanneer de producten slijtage vertonen als gevolg van een al dan niet abnormale aanpassing of speciale montage, uitgevoerd zonder inachtneming van het voorafgaande akkoord of advies van DIRICKX, en buiten haar toezicht;
- Wanneer de installatie-, gebruiks-, onderhouds- of de prestatieomstandigheden van de producten niet in overeenstemming zijn met de aanbevelingen van DIRICKX;
- Wanneer de producten vóór gebruik zijn gewijzigd, opgenomen in een constructie of apparaat of op enigerlei wijze zijn aangepast;
- Wanneer de producten worden gebruikt voor een ander doel dan waarvoor het hekwerksysteem is verkocht;
- In geval van gebrekkige opslag, overladen en lossen;
- In geval van schade veroorzaakt door het aanbrengen van coatings of bijkomende agressieve behandelingen zonder voorafgaand schriftelijk akkoord van DIRICKX of door slecht onderhoud, hogedrukreiniging enz.;
- In geval van schade veroorzaakt door dieren en planten, zoals boomwortels, klimop enz.;
- In geval van schade veroorzaakt door een externe gebeurtenis zoals poging tot inbraak, vandalisme, ongevallen, schokken, abnormale wrijving, projecties (stenen, slijpsel, chemicaliën enz.), uitzonderlijke klimaatverschijnselen, enz.;
- In geval van schade als gevolg van abnormale vervormingen, met name door de onderbouw of funderingsgebreken;
- Bij schade door abnormale stagnatie van water.





# Commerciële garantie voor het privacystelsysteem AXYLE®



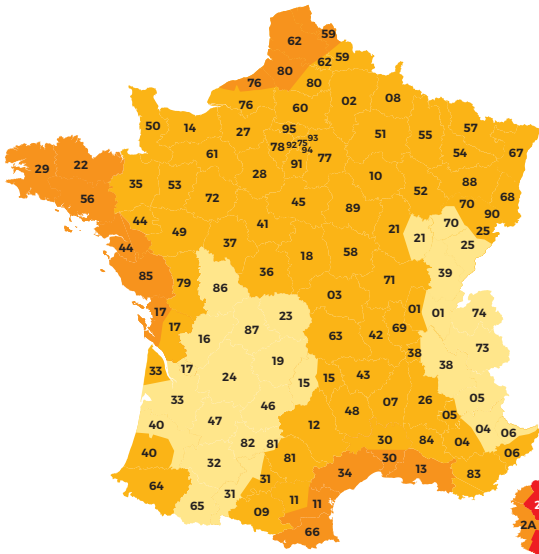
**DIRICKX is de enige fabrikant die een 10-jarige garantie verleent voor zijn palen AXYLE® en de bijbehorende panelen en privacysystemen voor een hekwerk met privacystelsysteem tot 2 meter, afhankelijk van de regio en de terreincategorie.**

*DTI biedt een commerciële garantie van 10 jaar vanaf de verkoopdatum voor 'het privacystelsysteem AXYLE®' onder de in dit document omschreven voorwaarden.*

Het product is een compleet AXYLE®-systeem dat bestaat uit de volgende onderdelen:

- Palen AXYLE®
- Panelen AXYLE® of AXIS® met de in dit document gedefinieerde kenmerken
- Privacysystemen LIXO® met de in dit document gedefinieerde kenmerken

## 1. WINDKAART EN TERREINCATEGORIEËN



REGIO'S	1	2	3	4
---------	---	---	---	---

TERREINCATEGORIE	
0	Zee- of kustgebied dat over een afstand van minimaal 5 km wordt blootgesteld aan zeewind of wind afkomstig van meren en wateren
II	Open platteland, al dan niet met enkele geïsoleerde obstakels (bomen, gebouwen enz.) die onderling van elkaar gescheiden zijn door een afstand van meer dan 40 keer hun hoogte
III A	Platteland met heggen; wijngaarden; bocage; verspreide bewoning
III B	Stedelijke en industriële gebieden; dichte bocage; boomgaarden
IV	Stedelijke gebieden waarvan het oppervlak voor minimaal 15% is bedekt met gebouwen met een gemiddelde hoogte van meer dan 15 m; bossen

De metalen clip wordt sterk aanbevolen vanaf regio 2 en is verplicht vanaf regio 3.

Terreincategorieën volgens de nationale bijlage van de Eurocode, NF-EN 1991-1-4/NA

Verdeling van regio's op basis van de Eurocode



## 2. DE DRIE GEGARANDEERDE CONFIGURATIES

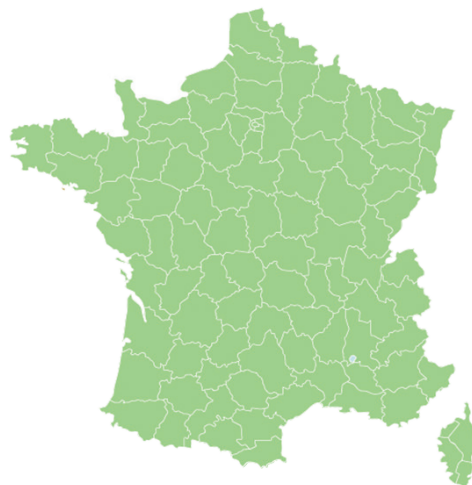
### - Configuratie 1:

- Paal: AXYLE® met verstevigingbalk voor zone 3-4, gebetonneerd
- Paneel: AXIS® DR tot maximaal 2 meter hoog
- Aantal metalen clips per paalzijde: 6 (12 clips in totaal)
- Aantal verbindingsschroeven\* voor de clips: 6
- Privacy: LIXO® HORIZONTAAL over de volledige hoogte

Deze configuratie geldt ook voor alle paneelhoogten van minder dan 2 meter.

\* M6 x 45 aanbevolen voor schroeven met zelfbrekende M6-moer.

Voor configuraties met verstevigingbalken moet de verstevigingbalk worden doorboord, zodat de schroeven erdoor kunnen.



 Door de garantie gedekte zone

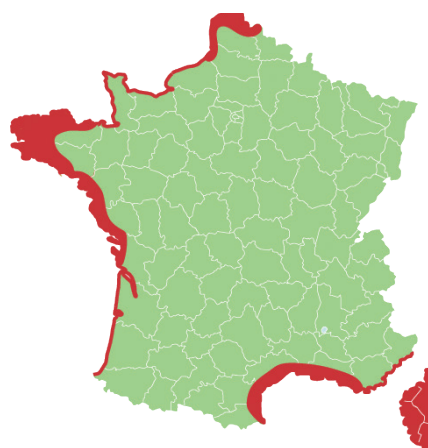
### - Configuratie 2:

- Paal: AXYLE® met verstevigingbalk voor zone 1-2, gebetonneerd
- Paneel: AXYLE® CS of AXYLE®CD of AXIS® D tot maximaal 1,90 m hoog
- Aantal metalen clips per paalzijde: 5 (10 clips in totaal)
- Aantal verbindingsschroeven\* voor de clips: 3
- Privacy: LIXO® HOUT of LIXO® TOP of LIXO® 3D of LIXO® HORIZONTAAL

Deze configuratie geldt ook voor alle paneelhoogten van minder dan 1,90 meter.

\* M6x45 aanbevolen voor schroeven met zelfbrekende M6-moer.

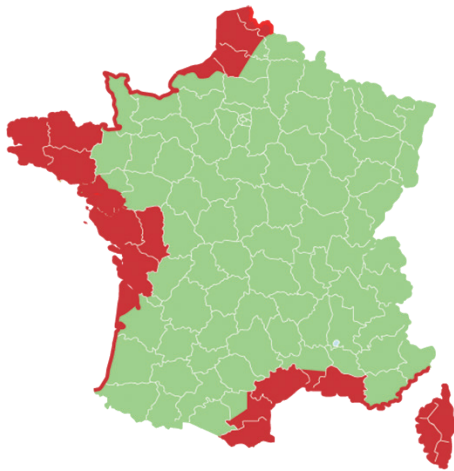
Voor configuraties met verstevigingbalken moet de verstevigingbalk worden doorboord, zodat de schroeven erdoor kunnen.



 Door de garantie gedekte zone

 Niet door de garantie gedekte zone\*

\* Als er onduidelijkheid bestaat over de garantiedekking voor de locatie in kwestie, zal DTI graag opheldering verschaffen en zo nodig een specifiek garantiecertificaat afgeven.



■ Door de garantie gedekte zone

■ Niet door de garantie gedekte zone\*

\* Als er onduidelijkheid bestaat over de garantiedekking voor de locatie in kwestie, zal DTI graag opheldering verschaffen en zo nodig een specifiek garantiecertificaat afgeven.

- Configuratie 3:

- Paal: AXYLE® zonder verstevigingbalk op een gelast voetstuk, op een voetstuk met paalhouder grootmodel of voor betonning.
- Paneel: AXYLE® CS of AXYLE® CD of AXIS® D tot maximaal 1,90 m hoog
- Aantal metalen clips per paalzijde: 5 (10 clips in totaal)
- Aantal verbindingsschroeven voor de clips: geen
- Privacy: LIXO® HOUT of LIXO® TOP of LIXO® 3D of LIXO® HORIZONTAAL

Deze configuratie geldt ook voor alle paneelhoogten van minder dan 1,90 meter.

### 3. TOEPASSINGSVOORWAARDEN VOOR DE COMMERCIËLE GARANTIE

- Plaatsingsvoorwaarden:

- De 'plaatsing' van het 'privacysysteem AXYLE®' moet **worden uitgevoerd door een professionele installateur**. Dit is een voorwaarde voor de activering van de garantie.
- De professionele installateur moet:
  - i) voldoen aan de aanbevelingen met betrekking tot de soorten en **afmetingen van de betonning** omschreven in de onderstaande tabel
  - ii) zich vooraf vergewissen van de **kenmerken van het terrein waar het systeem moet worden geïnstalleerd** (cf. Windkaart en terreincategorie volgens Eurocode NF- EN 1991-1-4 / NA). Indien dit niet het geval is, kan geen beroep worden gedaan op deze garantie.
- De garantie geldt uitsluitend voor de plaatsing van het 'privacysysteem AXYLE®' op een stevige ondergrond volgens onze maataanbevelingen. Bijgevolg dekt de garantie niet de installatie op een muurtje of op voetstukken met paalhouders.

Nr.	Montagemethode palen	Omvalmomenten (Nxm)	Zeer grote volumes (m <sup>3</sup> )	minimale afmetingen sokkels basis (Ø) x diepte (m)
3	Paal + verstevigingbalk AXYLE® zones 3 en 4	5447	0,087	Ø 0,40 x 0,70 m. min. / of / Ø 0,45 x 0,55 m. min.
2	Paal + verstevigingbalk AXYLE® zones 1 en 2	3764	0,072	Ø 0,40 x 0,60 m. min. / of / Ø 0,35 x 0,75 m. min.
1	Paal AXYLE® zonder verstevigingbalk	2100	0,057	Ø 0,30 x 0,80 m. min. / of / Ø 0,35 x 0,60 m. min.



#### 4. TOEPASSINGSGEBIED VAN DE GARANTIE

- **Windgarantie:** alleen een privacysysteem AXYLE® dat aanzienlijk is vervormd als gevolg van windgerelateerde weersomstandigheden valt onder de garantie, met uitsluiting van elke andere oorzaak (vandalisme, overstroming, ongeval enz.). Het gaat om een garantie op de stabiliteit van het hekwerk.
- **Toepassing:** de garantie geeft naar goeddunken van DIRICKX recht op i) terugbetaling van het/ de beschadigde product(en), met dien verstande dat de terugbetaling van beschadigde producten geschiedt met toepassing van een degressief tarief van 10% van de catalogusprijs van de defecte producten vanaf het tweede jaar na installatie, of ii) reparatie van de defecte onderdelen.
- **Uitsluitingen van dekking:**
  - Installatiediensten vallen niet onder deze commerciële garantie.
  - De commerciële garantie kan niet worden ingeroepen in geval van een natuurramp.
  - Deze garantie is alleen geldig als DTI de volledige verkoopprijs van het privacysysteem AXYLE® heeft ontvangen.
  - De installatie van een privacysysteem AXYLE® op een slechte ondergrond, d.w.z. een opgehoogde ondergrond of een mogelijk onjuist gecompacteerd ondergrond waarvan de drukgrens ligt op 1 tot 5 bar (bijv. slib, turf).
  - In geval van niet-naleving van artikel 7 van de AVV van DTI.

'Deze garantie geldt alleen voor producten die volledig door DIRICKX zijn vervaardigd en die op de dag van het beroep op de garantie rechtmatig eigendom van de koper zijn geworden. **De garantie is met name uitgesloten wanneer de producten slijtage vertonen ten gevolge van een al dan niet abnormale aanpassing of speciale montage, uitgevoerd zonder inachtneming van het akkoord of het voorafgaand advies van DIRICKX, en buiten haar toezicht; wanneer de installatie-, gebruiks-, onderhouds- of de prestatieomstandigheden van de producten niet in overeenstemming zijn met de aanbevelingen van DIRICKX; wanneer de producten vóór gebruik zijn gewijzigd of opgenomen in een constructie of apparaat; of wanneer zij vóór gebruik een oppervlaktebehandeling of een wijziging van welke aard ook hebben ondergaan.[...]. Het inroepen van een garantie ontslaat de koper niet van de verplichting om de facturen op hun vervalddag te betalen.'**



# Werkingsgarantie op de producten die in bedrijf moeten worden gesteld

## 2-JARIGE DIRICKX-GARANTIE OP DE MOTORISERING:



- DIRICKX geeft zijn erkende installateursklanten twee jaar garantie op de motoren van poorten/deuren. Deze garantie dekt alleen de levering van de motor en de printplaat ingeval van storing of disfunctioneren. Alle andere elementen worden niet door de garantie gedekt. Deze garantie vervangt niet de wettelijke verplichting tot het aangaan van een onderhoudscontract.

## ONDERHOUDSCONTRACT VAN 2 OF 5 JAAR:



### HET ONDERHOUDSCONTRACT VOLDOET AAN DE VOLGENDE WETTELIJKE VERPLICHTING:

- Minimaal eens per halfjaar een verplichte controle van de veiligheid en stevigheid van de gehele installatie (artikels R4224-12 en R4224-13 van de Franse arbeidswet en 9 van besluit nr. TEFT9301288A van 21 december 1993).

Met andere woorden: wanneer deze controles niet worden bijgehouden in een register, kan de eigenaar van het terrein aansprakelijk worden gesteld bij lichamelijk letsel van een derde of een werknemer.

Als een DIRICKX Services-onderhoudscontract voor 2 tot 5 jaar wordt afgesloten zodra de gemotoriseerde poort in bedrijf wordt gesteld, verleent de garantie dekking voor alle onderdelen (inclusief de motorisering en de verbruiksartikelen) en de vervanging ervan (onderdeel en vast bedrag voor reparatie) tijdens de looptijd van het contract.

HET VOLGENDE IS NIET GEDEKT (noch door de garantie, noch door het contract):

- Slijtonderdelen: looprollen, draagwiel, tandwiel, heugels, ontvangers/zenders,
- Onderdelen die zijn beschadigd door een ongeval of vandalisme.



# Normen en regelgeving

**Bij DIRICKX staat kwaliteit voor het naleven van de wettelijke normen. Al onze producten worden getest voordat ze op de markt worden gebracht en worden aan grondige kwaliteitscontroles onderworpen.**

## AFGEWERKTE PRODUCTEN

De volgende normen definiëren de producten op het gebied van geometrie, tolerantie, aard van de materialen etc.:

### EN 10223-1

Stalen puntdraad (bijvoorbeeld PUNTDRAAD PROTECTO®, STRONGO® PLAZIAL, ...).

### EN 10223-2/3

Stalen afrastering met zeshoekige mazen (TTX).

### EN 10223-4

Gepuntlaste stalen afrastering (AXIAL®, BASTILLE®, ...).

### EN 10223-5

Geknoopte stalen afrastering voor vee (AGRICLOS®).

### EN 10223-6

Harmonicagaas (FLUIDEX®, GALVEX®...).

### EN 10223-7

Gepuntlaste stalen panelen (AXIS®, AXOR® en AXYLE®).

## VERZINKTE DRADEN

De metalen coating (op basis van zink) van de staaldraden draagt bij aan de lange levensduur van het hekwerk: de dikte van het zink is een belangrijke factor bij de bescherming tegen roest.

De Franse norm **NF A 91-131** werd vervangen door de Europese norm **EN 10244-2** (oktober 2001).

DIRICKX verwijst naar de Europese norm **EN 10 244-2**.

## COATING

De kwaliteit van de coating is de basis voor de levensduur van de producten. DIRICKX zet zich al jaren in om de geldende coatingnormen te respecteren:

- **NF EN 10245-2** betreffende coating met pvc definieert de massa- en kwaliteitseisen voor gaashekwerken op rol, zoals harmonicagaas, afrasteringen etc.
- **DE NORM EN 13438** specificeert de vereisten voor polyestercoatings en is van toepassing op de panelen AXOR®, AXIS® en AXYLE®, de palen AXIS®, AXOR®, AXYLE® en UNIVERS, en de spijlenhekwerken.

## ISO 9001-CERTIFICERING

**DIRICKX is gecertificeerd volgens ISO 9001 versie 2015**

ISO 9001:2015

BUREAU VERITAS  
Certification





## POORTEN

De Europese norm **NF EN 13241 + A2** is van toepassing op deuren, poorten en (manuele en gemotoriseerde) slagbomen die geïnstalleerd zullen worden op plaatsen die toegankelijk zijn voor personen. De norm is gericht op het beveiligen van de toegang tot industriële en commerciële locaties of garages in woongebieden.

Hiervan uitgesloten zijn:

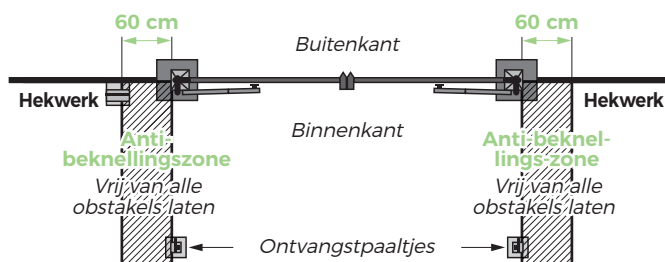
- handmatige poorten met een oppervlakte van < 6,25 m<sup>2</sup> voor gebruik door personen;
- gemotoriseerde poorten met een breedte van < 2,50 m en een oppervlakte van < 6,25 m<sup>2</sup>, voornamelijk ontworpen voor gebruik door voetgangers;
- slagbomen die uitsluitend bestemd zijn voor voertuigen.

*'Het besluit van 9 augustus 2006 bepaalt dat grondmarkering, knipperverlichting en terreinverlichting verplicht zijn op automatisch bediende poorten.'*

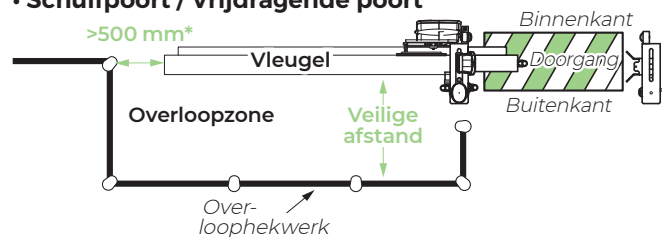
Overeenkomstig de norm **NF EN 12635** is de installateur verplicht om de toegang tot de terugslagzone van de poort te beveiligen met behulp van een hekwerk, zodat het risico op verpletteren, snijden (schaareffect) en meeslepen wordt vermeden. Daarom moet bovengenoemd hekwerk op een veilige afstand van de bewegende poortvleugel worden geplaatst. Deze veiligheidsafstand houdt rekening met de blootgestelde ledematen van het lichaam, overeenkomstig de norm **NF EN ISO 13857**.

### TERUGSLAGZONE

#### • Gemotoriseerde draaiport



#### • Schuifpoort / Vrijdragende poort



\*Afstand die u in acht moet nemen om het risico op opsluiting te vermijden.

## RELINGEN

De DIRICKX-relingen EXALT® en myMIX® voldoen aan de Franse norm voor relingen NF P01-012.

## HEKWERKEN VOOR SPEELTERREINEN

De niet-overstaande spijlenhekwerken myMIX®, de panelen (met punten naar beneden) alsook de poorten en poortjes van DIRICKX met opvulling met niet-overstaande spijlen en punten, nemen een spijlbreedte in acht in overeenstemming met de Franse norm NF EN 1176-1 voor speelterreinen.

### PLAATSINGSAANBEVELINGEN VOOR HEKWERKEN

Voor alle soorten hekwerken bedoeld voor gebouwen waar publiek wordt ontvangen en voor hekwerken van ≤ 1,80 m boven de grond raden we aan om de punten of overstaande spijlen naar beneden te plaatsen. Dit wordt ook aangeraden door de DGCCRF (Franse Autoriteit Consument en Markt) en de CSC (Franse Consumentenbond).

### PLAATSINGSAANBEVELINGEN VOOR DE PRIVACYSYSTEMEN LIXO® VAN DIRICKX

Voor privacysystemen moeten bepaalde plaatsingsaanbevelingen in acht worden genomen, al naargelang het geografische gebied waar ze worden geplaatst, de hoogte van het bijbehorende hekwerk en het model van de bijbehorende palen.

Hier vindt u onze plaatsingsaanbevelingen voor de privacysystemen die geplaatst worden op een hekwerk met panelen van DIRICKX. Onze aanbevelingen zijn gebaseerd op de resultaten van windtunneltests die door een onafhankelijke organisatie zijn uitgevoerd en op de berekeningen van het DIRICKX Design Office.

Op pagina 121 vindt u onze aanbevelingen wat betreft de paalmodellen en het type montage (gebetonneerd of op een voetstuk) die geschikt zijn voor de hart-op-hartafstand en de hoogte van uw hekwerk.





# NOTITIES

---

---

---

---

---

---

---

---

---

---

---

---

---

---

---

---

---

---

---

---

---

---

---

---

---

---

# NOTITIES

---

---

---

---

---

---

---

---

---

---

---

---

---

---

---

---

---

---

---

---

---

---

---

---

---

---

---

---







Le Bas Rocher - 53800 Congrier - Frankrijk  
Tel.: +33 (0)2 43 09 38 38 - [contact@dirickx.com](mailto:contact@dirickx.com)

[www.dirickx.fr](http://www.dirickx.fr)

